

Letno poročilo 2013
Mikrocop d.o.o.



Uvod	3
Predstavitev družbe Mikrocop d.o.o.	4
Dejavnosti družbe Mikrocop d.o.o.	4
Organiziranost družbe Mikrocop d.o.o.	6
Nadzorni svet	7
Uprava	7
Ključni dosežki družbe Mikrocop d.o.o.	7
Razvojni kazalniki družbe Mikrocop d.o.o.	7
Pomembnejši dogodki v poslovanju družbe Mikrocop d.o.o.	9
Pomembnejši dogodki v poslovanju v letu 2013	9
Pomembnejši dogodki v poslovanju po koncu poslovnega leta	9
Pismo direktorice	10
Poslovno poročilo 2013	11
Vizija, poslanstvo in strateški cilji	12
Vizija in poslanstvo	12
Vrednote korporativne kulture	12
Strateške usmeritve in cilji	12
Programske usmeritve	12
Vpliv gospodarskih razmer na poslovanje	13
Vpliv gospodarskih razmer na poslovanje v letu 2013	13
Pričakovane gospodarske razmere v letu 2014	13
Poslovanje družbe Mikrocop d.o.o.	14
Poslovna uspešnost	14
Prihodki od prodaje	14
Poslovni prihodki	15
Poslovni odhodki	15
Poslovni izid	15
Finančni prihodki	15
Finančni odhodki	15
Čisti poslovni izid	15
Donosnost poslovanja	15
Sestava sredstev in virov sredstev	16
Bilančna vsota	16
Sredstva	16
Viri sredstev	17
Donosnost kapitala	17
Število zaposlenih v družbi Mikrocop d.o.o.	17

Poslovanje družbe Mikroccop d.o.o. po dejavnostih	18
Prodaja in trženje	18
Nabava	19
Raziskave in razvoj	19
Ravnanje z ljudmi	20
Upravljanje s tveganji	21
Poslovno tveganje	21
Kreditno tveganje	21
Obrestno tveganje	22
Valutno tveganje	22
Inflacijsko tveganje	22
Tveganje plačilne sposobnosti	22
Tveganje delovanja	22
Kakovost in poslovna odličnost	23
Okolje in družba	23
Sponsorstva in donacije	23
Poslovanje s povezanimi družbami	24
Nadzor in upravljanje	24
Poslovanje s povezanimi osebami	24
Predstavite povezanih oseb družbe Mikroccop d.o.o.	24
Pričakovani bodoči razvoj družbe Mikroccop d.o.o.	25
Pregled poslovanja odvisnih družb	26
Računovodsko poročilo 2013	27
Računovodsko poročilo družbe Mikroccop d.o.o.	28
Pojasnila h računovodskim izkazom	28
Bilanca stanja	29
Izkaz poslovnega izida	31
Izkaz vseobsegajočega donosa	32
Izkaz denarnih tokov	33
Izkaz gibanja kapitala	34
Pojasnila in razkritja postavk v bilanci stanja družbe Mikroccop d.o.o.	35
Razkritja postavk izkaza poslovnega izida	51
Poročilo neodvisnega revizorja	56
Izjava poslovodstva	57

Uvod



Predstavitev družbe Mikrocop d.o.o.

Osebna izkaznica družbe Mikrocop d.o.o.

Ime podjetja:	MIKROCOP informacijski inženiring in storitve d.o.o.
Skrajšano ime podjetja:	MIKROCOP d.o.o.
Sedež podjetja:	Ljubljana, Industrijska cesta 1
Pravnoorganizacijska oblika:	Družba z omejeno odgovornostjo
Dejavnost:	63.110 Obdelava podatkov in s tem povezane dejavnosti
Osnovni kapital:	426.064,00 EUR
Številka registrskega vložka:	061/10514600 Okrožno sodišče v Ljubljani
Datum ustanovitve:	20.03.1990
Matična številka:	5346410000
Davčna številka:	SI96627751
Velikost družbe:	Srednja
Uprava:	Simona Kogovšek, direktorica
Glavna področja delovanja:	<ul style="list-style-type: none"> ▪ storitve pretvorbe dokumentov in upravljanje papirnih arhivov ▪ informacijske storitve za brezpapirno poslovanje ▪ informacijske storitve za elektronsko hrambo dokumentov ▪ infrastrukturne storitve

Dejavnosti družbe Mikrocop d.o.o.

Družba Mikrocop d.o.o. deluje na področju razvoja in prodaje informacijskih rešitev in storitev za podporo upravljanju dokumentov in brezpapirnemu poslovanju za poslovne uporabnike.

Poslovno področje vključuje celovit in zaokrožen nabor poslovno-informacijskih storitev, ki uporabnikom omogočajo uvedbo brezpapirnega poslovanja z namenom zmanjšanja stroškov ter povečanja učinkovitosti in varnosti njihovega poslovanja. Naročnikom svetujemo pri prenovi procesov upravljanja dokumentov in poslovnih procesov ter pri vpeljavi rešitev za upravljanje in varno elektronsko hrambo dokumentov.

S prilagodljivimi poslovnimi modeli, ki omogočajo uporabo informacijskih rešitev v obliki storitev v zunanem izvajanju oziroma v ti. oblaku ali kot rešitev po meri uporabnika, zagotavljamo dostopnost rešitev različnim poslovnim organizacijam, tako manjšim in srednje velikim podjetjem kot tudi večjim poslovnim sistemom.

▪ **Storitve pretvorbe dokumentov in upravljanje papirnih arhivov.**

Zajem in pretvorba dokumentov v elektronsko obliko je prvi korak na poti k brezpapirnemu poslovanju. Naročnikom zagotavljamo celovite rešitve, ki omogočajo zajem in pretvorbo dokumentov na vseh vstopnih točkah v organizacijo (pošta, elektronska pošta, fax, prodajna mesta). Različne pojavne oblike vhodnih dokumentov se pretvorijo v enotno elektronsko obliko in se nato avtomatizirano posredujejo v informacijsko podprte poslovne procese. Poleg digitalizacije dokumentov zagotavljamo tudi avtomatiziran zajem podatkov iz dokumentov. S tem ročno obdelavo vhodnih dokumentov nadomestimo s tehnološkimi rešitvami, ki zagotavljajo večjo točnost podatkov, nižje stroške vnosa podatkov v informacijski sistem in hitrejšo distribucijo dokumentov znotraj organizacije.

V storitvenih centrih družbe Mikrocop izvajamo vse vrste obdelav dokumentov od skeniranja, mikrofilmskih obdelav, konverzije medijev in formatov do zajema podatkov z dokumentov. Za naročnike izvajamo tudi storitve klasične hrambe dokumentarnega gradiva, ki vključujejo upravljanje in hrambo papirnega in mikrofilmskega gradiva.

- **Informacijske storitve za brezpapirno poslovanje.**

Z rešitvami za elektronsko upravljanje dokumentov in poslovnih procesov Brezpaperja.si obstoječ način poslovanja spremenimo tako, da ročno upravljanje papirnih dokumentov nadomestimo z elektronsko podprtimi poslovnimi procesi.

Rešitve Brezpaperja.si omogočajo brezpapirno upravljanje poslovnih procesov, pri čemer vključujejo tudi komplementarne rešitve za zajem dokumentov in podatkov ter rešitve za varno elektronsko hrambo. Celoten sklop rešitev tako zagotavlja celovito upravljanje dokumentov v elektronski obliki skozi celoten poslovni proces in življenjski cikel dokumenta. Rešitve so zasnovane modularno, zato skupaj s prilagodljivimi poslovnimi modeli naročnikom zagotavljamo poljubne kombinacije uvajanja rešitev v poslovanje posamezne organizacije. Mikrocop kot ponudnik storitev zagotavlja programske rešitve Brezpaperja.si in vso potrebno informacijsko infrastrukturo za elektronsko upravljanje dokumentov in poslovnih procesov, pooblaščen uporabniki naročnika pa do sistema dostopajo preko varnih spletnih povezav.

- **Informacijske storitve za elektronsko arhiviranje dokumentov.**

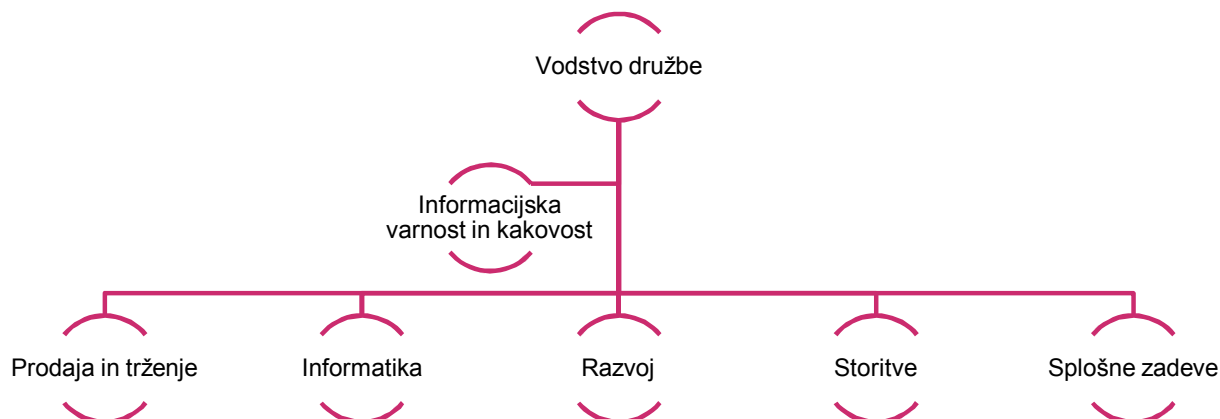
Vse postopke upravljanja in hrambe dokumentov skrbno načrtujemo skupaj z našimi naročniki in poskrbimo za celovito ter zakonsko skladno ureditev arhiviranega gradiva. V procesih upravljanja in hrambe dokumentov zagotavljamo celovito informacijsko podporo, ki omogoča nadzor in pregled nad celotnim arhiviranim gradivom. Varno dolgoročno elektronsko hrambo izvajamo v sistemu Arhiviraj.si. Spletni sistem Arhiviraj.si je informacijska storitev, ki se izvaja na naši varni infrastrukturi in omogoča varno dolgoročno elektronsko hrambo vseh dokumentov na enem mestu.

- **Infrastrukturne storitve**

S storitvami varnega podatkovnega centra naročnikom zagotavljamo celovit pristop k varovanju dokumentov in podatkov. Storitve varnega podatkovnega centra omogočajo uporabo visoko razpoložljive informacijske infrastrukture brez velikih začetnih investicij. Bistvena prednost so nižji stroški upravljanja informacijske infrastrukture ter prilagajanje zmogljivosti trenutnim potrebam uporabnika.

Organiziranost družbe Mikrocop d.o.o.

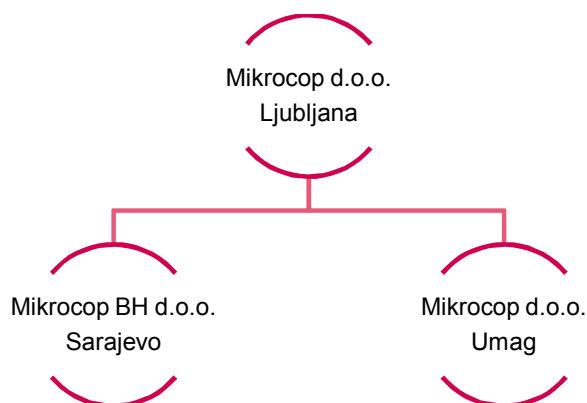
Organigram družbe Mikrocop d.o.o. s prikazom ključnih področij dela:



Družba Mikrocop d.o.o. je matična družba v Skupini Mikrocop in odvisna družba v Skupini IT Invest. Za Skupino Mikrocop sestavlja konsolidirano letno poročilo družba Mikrocop d.o.o. in se nahaja na sedežu družbe.

Družba Mikrocop d.o.o. ima odvisno družbo Mikrocop BH d.o.o. in pridruženo družbo Mikrocop d.o.o. Umag.

Skupina Mikrocop



Odvisna družba Mikrocop d.o.o. in lastniški delež:

Naziv družbe	Naslov družbe	Družba lastnica	Lastniški deleža na dan 31.12.2013	Lastniški deleža na dan 31.12.2012
MIKROCOP BH d.o.o. Sarajevo	Ismeta Alajbegovića Šerbe 7/II, Sarajevo, BIH	Mikrocop d.o.o. Ljubljana	100,00 %	100,00 %

Pridružena družba Mikrocop d.o.o. in lastniški delež:

Naziv družbe	Naslov družbe	Družba lastnica	Lastniški deleža na dan 31.12.2013	Lastniški deleža na dan 31.12.2012
MIKROCOP d.o.o. Umag	Jadranska 20a, Umag, HRVAŠKA	Mikrocop d.o.o. Ljubljana	35,00 %	0,00 %

Letni poročili družb Mikrocop BH d.o.o. Sarajevo in Mikrocop d.o.o. Umag se nahajata na sedežu matične – obvladujoče družbe Mikrocop d.o.o., Industrijska cesta 1, Ljubljana.

Nadzorni svet

Poslovanje družbe Mikrocop d.o.o. nadzoruje nadzorni svet, v enočlanski sestavi.

Uprava

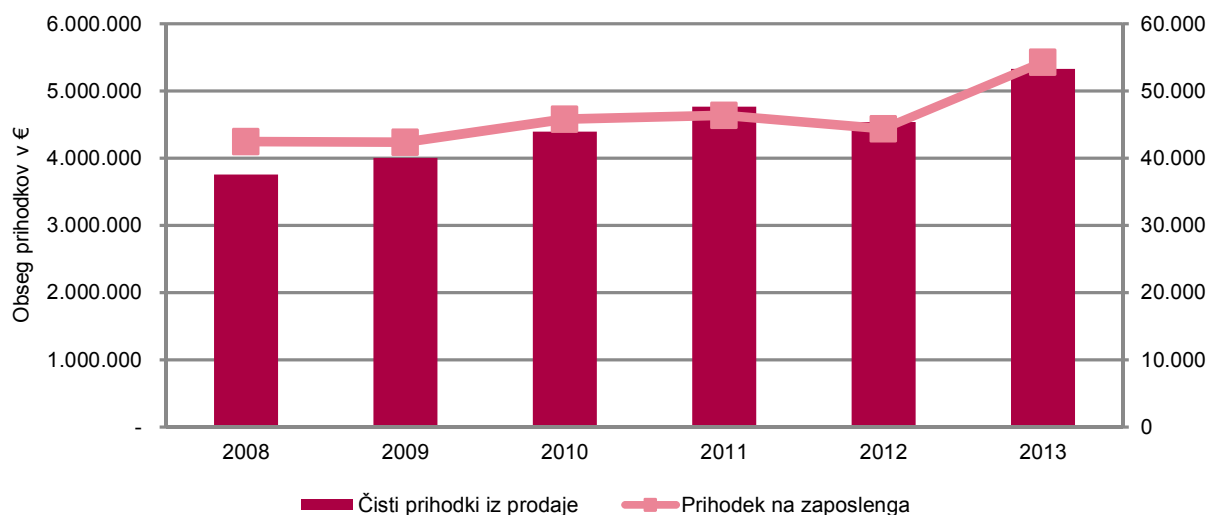
Družbo Mikrocop d.o.o. vodi direktor družbe.

Ključni dosežki družbe Mikrocop d.o.o.

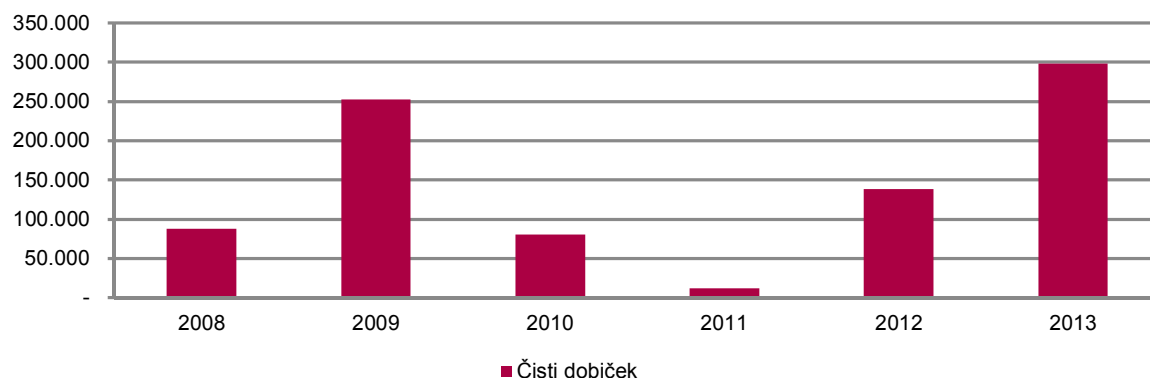
KLJUČNI DOSEŽKI	31.12.2013	31.12.2012	Indeks 13/12
Čisti prihodki iz prodaje, (v €)	5.327.806	4.537.696	117
Čisti poslovni izid obračunskega obdobja, (v €)	297.688	138.133	227
Sredstva-obveznosti do virov sredstev, (v €)	9.037.101	8.791.392	103
Stanje opredmetenih osnovnih sredstev, (v €)	6.004.074	6.569.452	91
Stanje dolgoročnih finančnih naložb, (v €)	288.751	81.011	356
Kapital, (v €)	1.544.511	1.246.047	124
Finančne in poslovne obveznosti, (v €)	7.353.574	7.453.148	99
Čista dobičkonosnost kapitala, (v %)	19,3	11	174

Razvojni kazalniki družbe Mikrocop d.o.o.

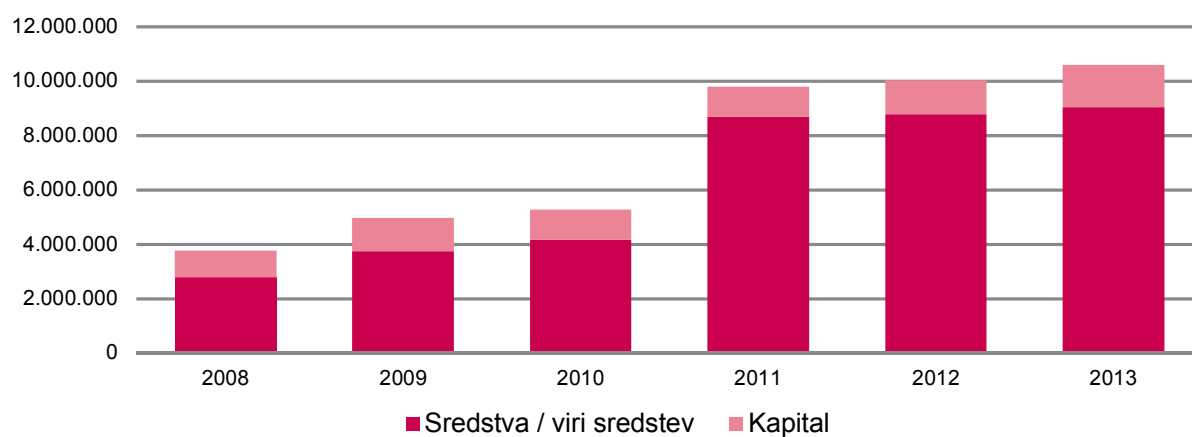
MIKROCOP d.o.o. - gibanje obsega prodaje in prihodka na zaposlenega, 2008 - 2013



Mikrocop d.o.o. - gibanje čistega poslovnega izida, 2008 - 2013



MIKROCOP d.o.o. - gibanje obsega sredstev oziroma virov sredstev in kapitala, 2008 - 2013



Pomembnejši dogodki v poslovanju družbe Mikrocop d.o.o.

Pomembnejši dogodki v poslovanju v letu 2013

Januar	Predaja podatkovnega centra v uporabo organizaciji s področja telekomunikacijske dejavnosti, po pogodbi o dolgoročnem 12-letnem najemu podatkovnega centra.
Februar	Sklenitev dolgoročne partnerske pogodbe o poslovnem sodelovanju na področju zasebnega zdravstva in šolstva.
Marec	Uvedba 24-urnega fizičnega varovanja in video nadzornega sistema v poslovni stavbi Mikrocop. Sklenitev 3-letne pogodbe za nadgradnjo in vzdrževanje obstoječega sistema InDoc s procesno-dokumentnim modulom Brezpaperja.si z organizacijo s področja zdravstva. Sklenitev pogodbe o izvajanju storitev dolgoročne elektronske hrambe s področja finančnega poslovanja.
April	Sklenitev pogodbe o poslovnem sodelovanju z organom javne uprave na področju papirne hrambe in izvajanjem arhivskih storitev s področja finančne regulacije trga. Pričetek prenove notranjih pravil in izvajanja svetovalnih storitev za organizacijo s področja bančništva.
Maj	Sklenitev pogodbe za izvedbo storitev digitalizacije dokumentacije na lokaciji naročnika z družbo iz Srednje Evrope s področja bančništva.
Julij	Sklenitev pogodbe za izvedbo storitev digitalizacije in mikrofilmanja dokumentacije s farmacevtskim podjetjem. Prevzem vložišča v zunanje izvajanje večje organizacije s področja zavarovalništva. Izvedba tržne raziskave na avstrijskem trgu.
Avgust	Sklenitev sporazuma o vzdrževanju in dopolnjevanju programske opreme za podporo spletnim storitvam organizacije s področja javne uprave.
September	Uspešno opravljena redna letna presoja sistema vodenja varovanja informacij ISO 27001:2005 Sklenitev pogodbe za implementacijo rešitve in vzpostavitev storitev za brezpapirno poslovanje in dolgoročno elektronsko hrambo z organizacijo s področja kadrovskega svetovanja.
Oktober	Sklenitev pogodbe za izvajanje storitev digitalizacije in elektronske hrambe dokumentacije s trgovsko družbo.
November	Vpeljava standarda za vodenje kakovosti in pridobitev certifikata ISO 9001. Izvedba osrednjega promocijsko-tržnega dogodka in jubilejne 10. Mikrocop konference na Brdu pri Kranju. Sklenitev pogodbe za implementacijo rešitve in vzpostavitev storitev za brezpapirno poslovanje in dolgoročno elektronsko hrambo za celotno skupino organizacij s področja energetskega inženiringa.
December	Sklenitev krovne pogodbe o poslovnem sodelovanju z organizacijo s področja bančništva. Sklenitev nove krovne pogodbe o poslovnem sodelovanju z največjo trgovsko družbo za celotno Adriatic regijo. Pridobitev akreditacije za programsko opremo InDoc RMS 3.0 pri Arhivu RS.

Pomembnejši dogodki v poslovanju po koncu poslovnega leta

Januar	Sklenitev pogodbe za izvajanje storitev zakonsko skladnega elektronskega arhiviranja z družbo s področja regulacije bančnega poslovanja. Pričetek izvajanja storitev dnevnega zajema podatkov iz sklepov o izvršbi z največjo organizacijo na področju bančništva. Reorganizacija področja informatike in vzpostavitev novega razvojnega oddelka za razvoj nove generacije programske opreme InDoc.
Februar	Vzpostavitev storitvenega centra za zajem tehničnega gradiva in knjižnične dokumentacije. Sklenitev pogodbe za implementacijo rešitve za zajem dokumentov in podatkov z vodilno organizacijo na področju proizvodnje izpušnih sistemov.
Marec	Sklenitev 2-letne pogodbe o poslovnem sodelovanju z organom javne uprave na področju papirne hrambe in izvajanjem arhivskih storitev s področja zdravstvenega varstva. Sklenitev pogodbe za izvajanje storitev zajema podatkov z računov in dolgoročne elektronske hrambe s področja finančnega poslovanja. Vzpostavitev dodatnih kapacitet za izvajanje storitev klasične hrambe, nadgradnja opreme arhivskih skladišč s ciljem zagotavljanja večje varnosti in kakovosti storitev.
April	Pričetek izvajanja storitev dnevnega zajema podatkov iz sklepov o izvršbi z eno izmed večjih organizacij na področju bančništva. Vzpostavitev nove storitve zakonsko skladne elektronske hrambe e-računov, ki se izmenjujejo preko medbančnega kanala. Pridobitev akreditacije za storitve zajema in hrambe Arhiviraj.si ter spremljevalnih storitev pri Arhivu RS(e-ARS 2014/AS002).

Pismo direktorice

Zahtevne poslovne razmere v širšem poslovnem okolju so družbo Mikrocop skozi celo leto postavljale pred številne izzive. Gospodarska aktivnost ostaja na relativno nizki ravni, kar se odraža v oteženem pridobivanju novih kupcev in projektov kot tudi v pritisku obstoječih kupcev na znižanje cen. Kljub izjemno zahtevnim tržnim razmeram je družba Mikrocop poslovno leto 2013 zaključila precej bolj uspešno, kot smo načrtovali.

Tudi v letu 2013 smo nadaljevali z optimizacijo ključnih poslovnih procesov, s povečevanjem učinkovitosti in obvladovanjem stroškov na vseh ravneh poslovanja. Ob tem smo ohranili visok nivo kakovosti naših izdelkov in storitev ter visoko stopnjo zadovoljstva naših strank. Visoka kakovost naših izdelkov in storitev je ključna pri doseganju zadovoljstva strank, zato smo v letu 2013 našo zavezanost h kakovosti tudi formalno potrdili z vpeljavo standarda vodenja kakovosti ISO 9001:2008.

V letu 2014 ostajamo zmerno optimistični. Pričakujemo, da bodo organizacije še naprej usmerjene v izboljšave poslovnih procesov, nižanje stroškov operacij ter v pohitritev dostopa do informacij. V Mikrocopu na te izzive učinkovito odgovarjamo z rešitvami za podporo brezpapirnemu poslovanju ter s poslovnim modelom zunanjega izvajanja in storitev v oblaku. Tudi v bodoče bomo sledili strategiji razvoja rešitev, s katerimi naši uporabniki dosegajo večjo učinkovitost in kakovost poslovanja ob nižjih stroških.

Ljubljana, junij 2014



Simona Kogovšek
Direktorica družbe

Poslovno poročilo 2013



Vizija, poslanstvo in strateški cilji

Vizija in poslanstvo

Na trgu bomo prepoznavni kot ponudnik informacijskih storitev za podporo brezpapirnemu poslovanju ter ponudnik storitev varnega podatkovnega centra. Razvijali bomo informacijske storitve, s katerimi bomo našim naročnikom pomagali dosegati večjo učinkovitost, konkurenčno prednost in varnost poslovanja.

Družba Mikrocop uspešno rešuje sodobne izzive naročnikov povezane z zajemom, upravljanjem in dolgoročno hrambo dokumentov ter podatkov tako, da izboljšuje poslovne procese in jim omogoča prehod v brezpapirno prihodnost.

Vrednote korporativne kulture

Mikrocop smo ljudje. Skupaj ustvarjamo okolje, v katerem se lahko razvijajo potenciali vsakega posameznika. Negujemo pripadnost in zavezanost ciljem za skupno pot k odličnosti.

Zanesljivost, strokovnost in varnost so ključne vrednote, na katerih temelji naše poslovanje.

Strateške usmeritve in cilji

Temeljni strateški cilji družbe Mikrocop d.o.o. so:

- ohranitev položaja enega vodilnih ponudnikov storitev in rešitev za podporo brezpapirnemu poslovanju na domačem trgu,
- postati vodilni ponudnik informacijskih storitev v oblaku na področju upravljanja in hrambe dokumentov na domačem in tujih trgih,
- povečanje obsega prodaje na domačem in obstoječih tujih trgih ter širitev na nove tuje trge,
- razvoj novih produktov in prodajnih programov, ki zahtevajo strokovna in specializirana znanja ter zagotavljajo višjo dodano vrednost,
- optimiziranje organizacijskih struktur, z namenom boljše izkoriščenosti virov in povečanja učinkovitosti poslovanja na vseh ravneh.

Programske usmeritve

Družba Mikrocop d.o.o. bo tudi v bodoče razvijala predvsem naslednja področja oziroma dejavnosti:

- storitve pretvorbe dokumentov in upravljanje papirnih arhivov,
- storitve in rešitve za brezpapirno poslovanje,
- storitve in rešitve za elektronsko arhiviranje dokumentov,
- infrastrukturne storitve.

Skladno s strateškimi usmeritvami in poslovnim načrtom bo družba Mikrocop d.o.o. v prihodnjem obdobju največjo rast dosegla na področju storitev in informacijskih rešitev za upravljanje dokumentov in brezpapirno poslovanje ter na področju infrastrukturnih storitev. Z realizacijo načrtovanih ciljev bomo še utrdili podobo družbe Mikrocop d.o.o. kot ponudnika celovitih storitev za podporo brezpapirnemu poslovanju.

Vpliv gospodarskih razmer na poslovanje

Vpliv gospodarskih razmer na poslovanje v letu 2013

Na poslovanje sta v letu 2013 še naprej vplivali finančna kriza in gospodarska recesija. Stabilizacija gospodarskih razmer poteka izredno počasi.

Padeč bruto domačega proizvoda je bil v primerjavi z letom 2012 nižji, in sicer je znašal -1,1 %. Na manjši padeč bruto domačega proizvoda je pozitivno vplivala rast izvoza (2,9 %) in manjši padeč domače potrošnje. Investicije pa so prvič po štirih letih beležile skromno rast (0,2 %). Razmere na trgu dela so ostale zaostrene, vendar pa se je povprečna bruto plača na zaposlenega v primerjavi z lanskim letom nekoliko zvišala. Število brezposelnih pa se je še povečalo. Kljub slabim razmeram na trgu dela pa je družba Mikrocop d.o.o. v lanskem letu povečala število zaposlenih. Nestabilnost na finančnem trgu otežuje dostopnost do virov financiranja in vpliva na poslabšanje posojilnih pogojev. Kreditna aktivnost bank je tako ostala tudi v letu 2013 zelo slaba

Gospodarske razmere močno vplivajo na poslovanje družbe Mikrocop. Spreminjanju gospodarskih in tržnih razmer se v podjetju prilagajamo s povečanjem lastne učinkovitosti in izboljšanjem lastnih poslovnih procesov.

Pričakovane gospodarske razmere v letu 2014

Napoved¹ za leto 2014 temelji na predpostavkah, da bodo gospodarske razmere ostale negotove. Gospodarska rast bo tudi v prihodnjih letih ostala nizka. V letošnjem letu se pričakuje rast bruto domačega proizvoda za 0,5 %, zaradi nadaljnje krepitve rasti izvoza in upočasnitve padanja potrošnje gospodinjstev.

Zaradi skromne rasti gospodarske aktivnosti je izboljšanje na področju zaposlovanja mogoče pričakovati šele v naslednjih letih. Dejansko okrevanje na področju zaposlovanja se pričakuje šele leta 2016. Hitrejše okrevanje gospodarstva bo še naprej oviral otežen dostop do virov financiranja, kljub sanaciji bančnega sistema. Posledično se tudi ne pričakuje rasti investicijske aktivnosti. K ohranjanju investicij na podobni ravni kot lani pa bodo pozitivno prispevale zlasti javne investicije, zaradi črpanja sredstev EU.

Zaradi slabih gospodarskih razmer analitiki IDC² pričakujejo, da bo poraba sredstev na razvijajočih se trgih za IT tudi v prihodnje omejena. Vendar pa so kazalci za trg IT storitev kljub gospodarski negotovosti boljši kot leta 2013. Zanimanje številnih podjetij se bo povečalo predvsem na področju nove programske opreme v povezavi s telefonijo, oblaknimi storitvami in aplikacijami, kljub temu, da trg IT delno upada. Pričakuje se povečanje prihodkov zaradi povečanja investicij v strojno opremo, ki naj bi dosegla rast 4 %. Predvsem v poslovnem svetu se pričakuje rast porabe sredstev za programsko opremo za IT od 6-7 %. Brez mobilne telefonije se bo poraba povečala iz 2,9 %, kot je bila v letu 2013, na 3,4 %.

¹ Urad RS za makroekonomske analize in razvoj / Spomladanska napoved gospodarskih gibanj 2014, marec 2014.

² IDC / Emerging Markets Slowdown Continues to Inhibit IT Spending, According to IDC Worldwide Black Book, februar 2014.

Poslovanje družbe Mikrocop d.o.o.

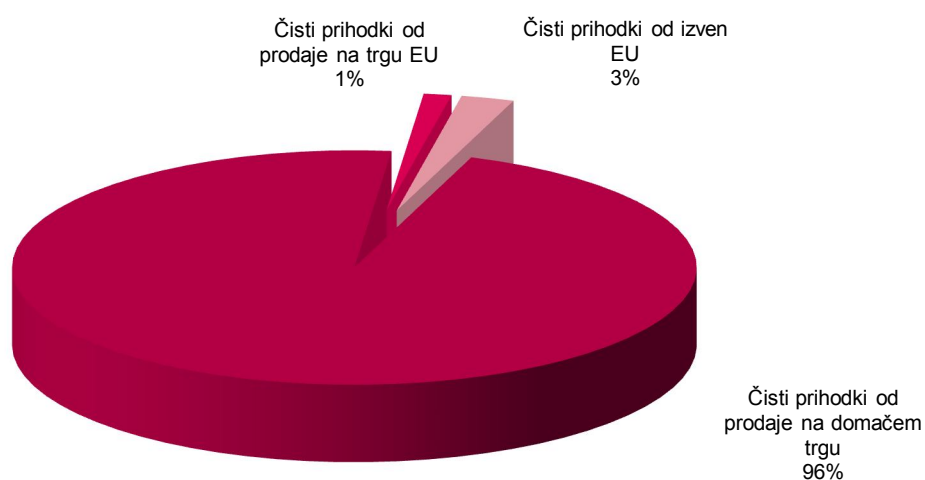
Poslovna uspešnost

Poslovanje družbe Mikrocop d.o.o. je bilo v primerjavi s predhodnim letom nekoliko bolj uspešno.

Prihodki od prodaje

Prodajni prihodki so v letu 2013 skupaj znašali 5.327.806 € in so bili v primerjavi z letom 2012 za 17 odstotkov višji.

Mikrocop d.o.o. - struktura čistih prihodkov od prodaje 2013



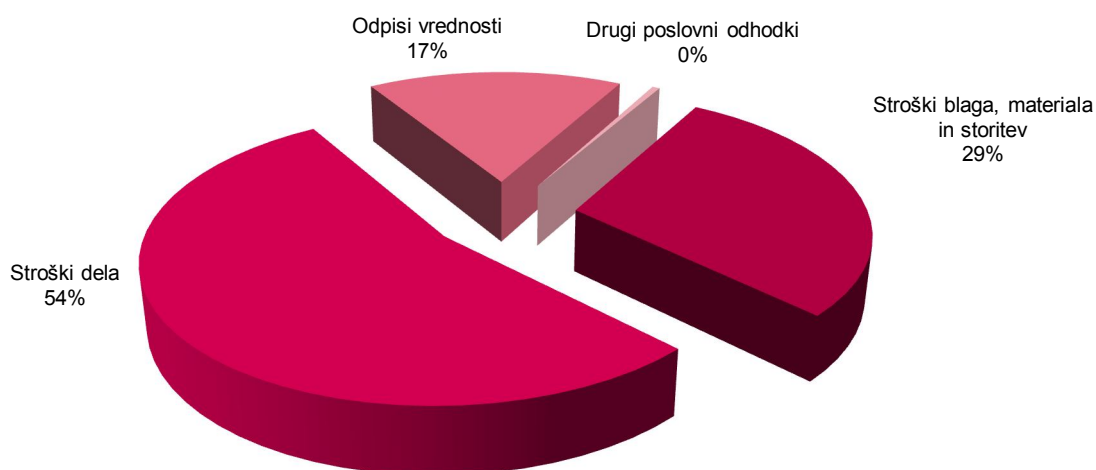
Poslovni prihodki

Poslovni prihodki v letu 2013 znašajo 5.328.324 € in so 12 odstotkov višji kot v letu 2012.

Poslovni odhodki

Poslovni odhodki v višini 4.704.893 € so bili v letu 2013 za 10 odstotkov višji kot v letu 2012.

Mikrocop d.o.o. - struktura poslovnih odhodkov 2013



Poslovni izid

Poslovni izid iz poslovanja je v letu 2013 znašal 623.431 € in je v primerjavi s preteklim poslovnim letom višji za 29 odstotkov.

Finančni prihodki

Finančni prihodki so v letu 2013 znašali 424 €.

Finančni odhodki

Finančni odhodki so v letu 2013 znašali 311.888 € in so bili za 7 odstotkov nižji kot v letu 2012. Največji delež finančnih odhodkov predstavljajo finančni odhodki iz naslova finančnih obveznosti iz posojil, prejetih pri bankah, in sicer 90 odstotkov.

Čisti poslovni izid

Čisti dobiček poslovnega leta je v letu 2013 znašal 297.688 €.

Donosnost poslovanja

Donosnost poslovanja³ družbe Mikrocop d.o.o. je znašala 11,7 odstotka in je v primerjavi s preteklim letom višja za 10 odstotkov.

³ Donosnost poslovanja je izračunana kot razmerje med poslovnim izidom iz poslovanja in čistimi prihodki od prodaje.

Sestava sredstev in virov sredstev

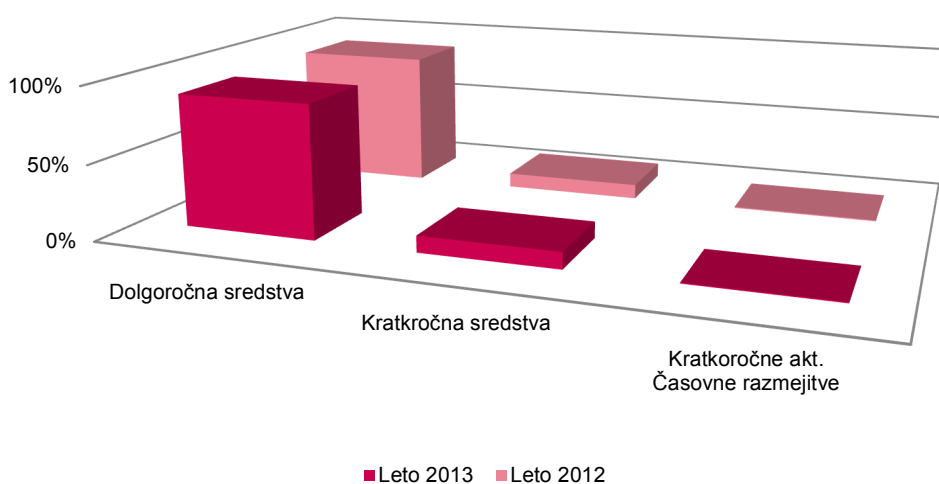
Bilančna vsota

Bilančna vsota je na dan 31.12.2013 znašala 9.037.101 € kar je za 3 odstotke več kot v letu 2012.

Sredstva

Vrednost dolgoročnih sredstev se je nekoliko povišala v primerjavi z letom prej zaradi nakupa poslovnega deleža v družbi Mikrocop d.o.o. Umag. Kratkoročna sredstva so se po obsegu povečala za skoraj 17 odstotkov, pri čemer so se povečala tudi sredstva za prodajo.

**Mikrocop d.o.o. - struktura aktive,
2012 - 2013**

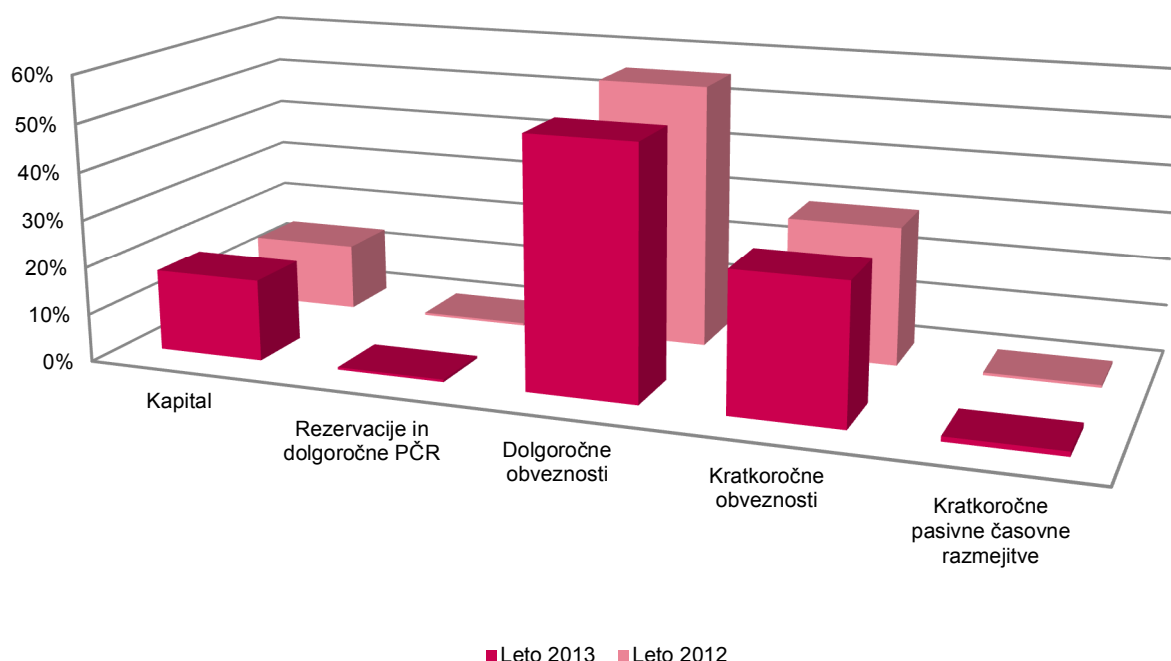


Viri sredstev

Vrednost kapitala se je v letu 2013 zvišala za 24 odstotkov. V letu 2013 smo na podlagi aktuarskih izračunov dodatno oblikovali rezervacije za jubilejne nagrade in odpravnine v višini 5.215 €.

Obseg dolgoročnih finančnih obveznosti se je v primerjavi z letom 2012 znižal za 3 odstotke. Kratkoročne obveznosti so se nekoliko zvišale, finančne obveznosti so se povišale za 27 odstotkov, poslovne obveznosti pa znižale za 38 odstotkov. Kratkoročne finančne obveznosti so se zvišale zaradi kratkoročnega financiranja s strani bank, kratkoročne poslovne obveznosti pa so nižje v primerjavi s preteklim obdobjem zaradi investicije vzpostavitve podatkovnega centra v preteklem letu.

Mikrocop d.o.o. - struktura pasive 2012 - 2013



Donosnost kapitala

Donosnost kapitala⁴ (ROE) družbe Mikrocop d.o.o. je v letu 2013 znašala 19,3 odstotka, v letu 2012 pa 11 odstotkov.

Število zaposlenih v družbi Mikrocop d.o.o.

Na dan 31.12.2013 je bilo v družbi Mikrocop d.o.o. 117 zaposlenih, kar je 29 odstotkov več zaposlenih kot na dan 31.12.2012.

⁴ Donosnost kapitala je izračunana kot razmerje med čistim dobičkom in kapitalom.

Poslovanje družbe Mikrocop d.o.o. po dejavnostih

Prodaja in trženje

Čisti prihodki iz prodaje so znašali 5.327.806 € in so v primerjavi s preteklim letom višji za 17 odstotkov. Donosnost prodaje pa je v primerjavi s preteklim letom višja za 10 odstotkov, rast prihodkov v primerjavi z rastjo stroškov s preteklim letom je bila višja za 7 odstotnih točk.

Ključni dosežki prodaje v letu 2013 so:

Ključni dosežki	Stanje na dan 31.12.2013	Stanje na dan 31.12.2012	Indeks 13/12
Čisti prihodki iz prodaje, (v €)	5.327.806	4.537.696	117
Kosmati donos iz poslovanja, (v €)	5.328.324	4.767.395	112
Stroški blaga, materiala in storitev, (v €)	1.365.411	1.129.599	121
Stroški dela, (v €)	2.536.771	2.353.551	108
Odpisi vrednosti, (v €)	779.950	733.774	106
Drugi poslovni odhodki, (v €)	22.761	66.861	34
Dobiček iz poslovanja, (v €)	623.431	483.610	129
Donosnost prodaje ⁵ (v %)	11,7	10,7	110
EBITDA marža ⁶ (v %)	26	27	98

V letu 2013 je družba Mikrocop d.o.o. dosegla naslednje čiste prihodke iz prodaje po posameznih področjih:

ČISTI PRIHODKI IZ PRODAJE	Stanje na dan 31.12.2013	Stanje na dan 31.12.2012	Indeks 13/12
1. Čisti prihodki od prodaje storitev	4.825.038	4.285.223	113
2. Čisti prihodki od prodaje blaga in materiala	232.932	238.017	98
3. Čisti prihodki od najemnin	269.836	14.456	1867
SKUPAJ	5.327.806	4.537.696	117

Družba Mikrocop d.o.o. je večino prodajnih prihodkov dosegla na slovenskem trgu. Glavni izvozni trg je bilo v letu 2013 področje JV Evrope oziroma države nekdanje Jugoslavije. Delež prodaje na teh trgih je znašal 3 odstotke celotne prodaje. Čisti prihodki od prodaje po geografskih področjih so prikazani v nadaljevanju.

Prodaja po trgih	Stanje na dan 31.12.2013	Stanje na dan 31.12.2012	Indeks 13/12
Čisti prihodki od prodaje na domačem trgu	5.124.098	4.298.520	119
Čisti prihodki od prodaje na trgu EU	70.064	18.594	377
Čisti prihodki od izven EU	133.644	220.582	61
SKUPAJ	5.327.806	4.537.696	117

⁵ Donosnost prodaje je izračunana kot razmerje med poslovnim izidom iz poslovanja in prihodki.

⁶ EBITDA marža (EBITA/čisti prihodki od prodaje) EBITDA je čisti donos poslovnega dela, kjer od poslovnih prihodkov odštejemo poslovne odhodke razen amortizacije.

Nabava

Splošni nabavni pogoji so bili za družbo Mikrocop d.o.o. na približno enaki ravni kot predhodna leta. Cene repromaterialov, rezervnih delov, informacijske opreme in vzdrževanja so, kljub rasti cen surovin na svetovnih trgih, večinoma ostale nespremenjene skozi celo leto.

Družba Mikrocop d.o.o. del nabave, predvsem na področju informacijske opreme, programske opreme in vzdrževalnih storitev, opravi na slovenskem trgu, del nabave družba opravi tudi na trgih držav Evropske unije. Z izbranimi dobavitelji ima družba vzpostavljene dolgoročne odnose sodelovanja, ki zagotavljajo nižje nabavne cene oziroma ohranjanje le teh na ravni preteklih let ter ugodnejše plačilne pogoje. Pri nekaterih dobaviteljih zaradi dolgoročnosti sodelovanja in skupnih nabav družba dosega tudi dodatne popuste.

NABAVA	Stanje na dan 31.12.2013	Stanje na dan 31.12.2012
Material	30.807	28.303
Proizvodi in trgovsko blago	46.652	38.231
Skupaj	77.459	66.534

Raziskave in razvoj

V letu 2013 je družba Mikrocop d.o.o. večino razvojnih resursov usmerila v razvoj funkcionalnosti, ki so omogočile akreditacijo nove verzije programske opreme InDoc RMS 3.0 brez vseh omejitev.

V drugi polovici leta 2013 smo pristopili k implementaciji strateškega cilja konsolidacije lastne programske opreme v enotno in celovito rešitev nove generacije. V ta namen smo organizacijsko vzpostavili nov razvojni oddelek, ki je pričel s formalnim delovanjem v začetku leta 2014.

Na področju razvoja novih trgov in odkrivanja novih tržnih priložnosti smo v letu 2013 izvedli tržno raziskavo in oceno možnosti vstopa na avstrijski trg. S ciljem širitve poslovanja smo v sodelovanju z avstrijskim podjetjem bizXpand izvedli raziskavo, ki je pokazala, da je avstrijski trg precej zrel, bolj kot cena pa so v ospredju karakteristike ponujenih rešitev. V okviru tržne raziskave smo identificirali tudi posamezne ciljne skupine, ki jim bomo v letu 2014 predstavili izbrano paleto storitev in rešitev za učinkovitejše upravljanje dokumentov.

Ravnanje z ljudmi

Na področju ravnanja z ljudmi je ključna usmeritev družbe Mikrocop d.o.o. zaposlovanje kompetentnih in zaupanja vrednih sodelavcev, saj zaposleni ključno vplivajo na sposobnost podjetja, da se ustrezno odzove na konkurenčne izzive ter ponudi kakovostne produkte in storitve. Nove sodelavce zaposluje po razdelanem izbirnem postopku, pozornost namenjamo tudi iskanju perspektivnih in sposobnih kadrov znotraj družbe Mikrocop d.o.o., ki jim omogočamo interna napredovanja. Zaposlenim v skladu z veljavnimi predpisi zagotavljamo zdravo in varno delo ter v ta namen tudi izvajamo potrebne ukrepe. V družbi Mikrocop d.o.o. poskušamo s štipendiranjem mladih perspektivnih kadrov pridobiti nove sodelavce na področjih, za katera je težko pridobiti ustrezen kader (deficitarni poklici) ter na področjih, kjer je potrebno dolgotrajno uvajanje sodelavcev.

Povprečno število zaposlenih iz delovnih ur

V družbi Mikrocop d.o.o. je povprečno število zaposlencev na podlagi delovnih ur v obračunskem obdobju v letu 2013 znašalo 93,63 oseb. V primerjavi s preteklim letom je bilo število zaposlencev na podlagi delovnih ur manjše za 4,5 delavcev oziroma za 5 odstotkov.

Število zaposlenih na zadnji dan leta

V družbi Mikrocop d.o.o. je bilo na dan 31.12.2013 zaposlenih 117 oseb, kar je 26 zaposlenih več kot na dan 31.12.2012 oziroma 29 odstotkov več.

Zaposleni po izobrazbi

Izobrazbena struktura zaposlenih, glede na doseženo stopnjo izobrazbe, je bila na dan 31.12.2013 v družbi Mikrocop d.o.o. sledeča:

ZAPOSLENI	I.	II.	III.	IV	V	VI	VII	VIII	Skupaj
Stanje 31.12.2013	0	8	0	14	66	16	12	1	117
Stanje 31.12.2012	0	5	0	11	50	15	10	0	91

Sredstva za izobraževanje zaposlenih

Družba Mikrocop d.o.o. je v letu 2013 za izobraževanja namenila 32.285 €. Pri tem je družba financirala tako formalne oblike izobraževanja zaposlenih, kot tudi neformalne v obliki strokovnih usposabljanj, seminarjev in konferenc. V letu 2013 je bilo izvedenih več internih izobraževanj z zunanjimi in internimi predavatelji. Zaposleni, ki so se udeležili specialističnih izobraževanj, so pridobili nekaj strokovnih certifikatov.

Upravljanje s tveganji

Poslovno tveganje

Učinkovito upravljanje s tveganji je podlaga za stabilno in varno poslovanje, zato je to področje eden pomembnejših dejavnikov poslovne uspešnosti družbe Mikrocop d.o.o.. Med poslovna tveganja uvrščamo tista, ki so povezana s sposobnostjo ustvarjanja poslovnih prihodkov in z obvladovanjem poslovnih procesov.

Zunanja tveganja so povezana s spremembami makroekonomskih pogojev poslovanja na ključnih trgih. Od nastopa gospodarske krize se je izpostavljenost družbe omenjenim tveganjem povečala, še posebej na domačem trgu. Tveganje se izraža v počasnem odločanju naročnikov za investicije v nove informacijske projekte. Omenjeno tveganje je za družbo obvladljivo, saj večji del prihodkov ustvarja iz naslova dolgoročnih pogodb za poslovne in informacijske storitve na področju brezpapirnega poslovanja in hrambe dokumentov.

Prodajna tveganja so povezana s konkurenčnostjo pri prodaji produktov in storitev. Prodajna tveganja so zmerna, vendar se zaradi zaostrenih gospodarskih razmer povečujejo, predvsem zaradi naraščanja pogajalske moči kupcev ter stalnega pritiska na znižanje cen. Prodajna tveganja poskušamo zmanjševati s konkurenčno prodajno ponudbo ter s širitvijo prodaje na tuje trge. Obstoječi kupci so razpršeni, posamezen kupec pa ne predstavlja večinskega deleža prihodkov. Manjše tveganje predstavlja le posamezni kupec z največjim deležem prihodkov.

Nabavna tveganja so majhna, saj je tveganje neizpolnitve s strani dobaviteljev majhno. Družba ima za nekatere ključne nabave opravljen izbor več možnih dobaviteljev, skozi vse leto smo stroške nabave prilagajali tržnim razmeram in izvajali politiko zniževanja nabavnih cen.

Tveganja razvoja so majhna, obvladujemo jih s posodabljanjem razvojnih procesov in z uporabo pridobljenega znanja ter izkušenj na strokovnem področju.

Tveganja zagotavljanja kakovosti so zmerna. Zagotavljanje kakovosti storitev je primarna aktivnost, v kateri so zajeti elementi delovnih pogojev, kontrolnih mehanizmov in usposabljanja zaposlenih. V primeru odkritih odklonev imamo vpeljene kontrole med procesi ter po potrebi uvajamo preventivne in korektivne ukrepe za preprečevanje pojave v prihodnosti. Z zunanjimi in notranjimi preverjanji redno presojujemo izvajanje procesov ter uvajamo potrebne izboljšave, s katerimi kakovost stalno nadgrajujemo in s tem učinkovito upravljamo s tveganji na področju kakovosti.

Tveganja neprekinjenosti poslovanja so majhna. Tveganja obvladujemo z ukrepi za zaščito ljudi, premoženja in drugih ključnih virov ter z ukrepi preprečevanja pojave izrednih dogodkov oziroma katastrof. Za primer izrednih dogodkov imamo pripravljene načrte in ukrepe za reševanje in zmanjšanje neposredne škode ter načrte za delovanje v izrednih razmerah do vrnitve v normalno poslovanje.

Tveganja informacijske tehnologije so zmerna. Za vse informacijske vire imamo prepoznane grožnje in tveganja, uprava družbe pa je potrdila sprejemljiva tveganja in potrebne ukrepe za odpravo nesprejemljivih tveganj. Kot eno od metod prepoznavanja nevarnosti uporabljamo tudi neodvisne varnostne preglede informacijske infrastrukture.

Tveganja, povezana z zaposlenimi so zmerna. Tveganja upravljamo z zdravstvenimi analizami tveganj na posameznem delovnem mestu in psihološkimi testiranjimi. Tveganja ocenjujemo periodično in jih s primernimi varstvenimi ukrepi ohranjamo na sprejemljivi ravni.

Tveganja, povezana z varovanjem premoženja. Redno in sistematično ocenjujemo ogroženost objektov in premoženja v objektih. Skladno s tem je izdelan načrt varovanja, v katerem so opredeljeni ukrepi za varovanje in način izvajanja aktivnosti s področja varovanja.

Kreditno tveganje

Kreditno tveganje je tveganje nastanka izgube zaradi neizpolnitve pogodbenih obveznosti dolžnika do kreditodajalca. Povezano je z nepripravljenostjo ali nesposobnostjo dolžnika, ki je lahko začasna ali trajna, da v dogovorjenem roku izpolni svoje finančne obveznosti.

Družba Mikrocop d.o.o. ni izpostavljena večjim kreditnim tveganjem, ob tem pa tudi redno spremlja finančno zdravje svojih kupcev ter ustvarja podlago za sprejemanje in podaljševanje kreditnih pogojev. Nabave potekajo z dobavitelji, ki redno izpolnjujejo svoje prevzete obveznosti dobave.

Obrestno tveganje

Obrestno tveganje je tveganje nastanka izgube zaradi neugodnega gibanja tržnih, predvsem referenčnih obrestnih mer na trgu.

Referenčne obrestne mere (EURIBOR in CHFLIBOR) so bile zaradi ukrepov svetovnih centralnih bank po premagovanju finančne krize nizke. Družba Mikrocop d.o.o. se v letu 2013 ni soočila z občutnim obrestnim tveganjem.

Valutno tveganje

Valutno tveganje je tveganje nastanka finančne izgube zaradi sprememb deviznih tečajev.

Družba Mikrocop d.o.o. večino storitev, blaga in opreme proda na svojem domačem trgu, le manjši del tudi v drugih državah izven EU.

V drugih valutah družba Mikrocop d.o.o. posluje minimalno in nima valutnih tveganj.

Inflacijsko tveganje

Inflacijsko tveganje je tveganje, ki je vezano na spremembe rasti cen izdelkov. Inflacijsko tveganje je bilo v letu 2013 nizko, saj bila je stopnja inflacije v Sloveniji kot tudi v evro območju nizka.

Tveganje plačilne sposobnosti

Tveganje plačilne sposobnosti je tveganje, da bo podjetje naletelo na težave pri zbiranju finančnih sredstev, potrebnih za izpolnitev finančnih obveznosti.

V družbi Mikrocop d.o.o. smo v letu 2013 obvladovali plačilne roke naših kupcev, pri nekaterih kupcih smo opazili trend podaljševanja plačilnih rokov, v nekaterih primerih so se tudi že pojavili prvi primeri insolventnosti, zaradi katerih je morala družba oblikovati dodatne popravke vrednosti svojih terjatev.

Družba plačuje svoje tekoče obveznosti z lastnimi sredstvi ter s premostitvenimi kratkoročnimi krediti in črpanjem sredstev iz odobrenih okvirnih kreditov. Glede na možnosti najemanja finančnih virov, predvsem bančnih, ter glede na boniteto družbe je bilo tveganje plačilne sposobnosti v letu 2013 obvladljivo.

Tveganje delovanja

Tveganje delovanja je tveganje, ki se nanaša na zmanjšanje gospodarskih koristi, ki izvirajo predvsem iz neustreznega načrtovanja in izvajanja ter nadziranja poslovnih procesov.

Družba Mikrocop d.o.o. učinkovito načrtuje in nadzoruje poslovne procese preko procesnih kontrol, ki so najpomembnejše v posamezni dejavnosti, ki potekajo od začetne do končne faze (vhodne kontrole, nadzor izvajanja storitev, končne kontrole). Ta tveganja spremljamo tudi z rednimi ocenami tveganj in ukrepi za njihovo zmanjševanje. Tveganja so prisotna le na določenih projektih in razvojnih dejavnostih, ki pa jih zmanjšujemo z rednim spremljanjem projektov in razvojnih dejavnosti.

Kakovost in poslovna odličnost

V družbi Mikrocop d.o.o. so procesi strukturirani, z opredeljenimi odgovornostmi, aktivnosti znotraj poslovnih procesov so nadzorovane in usmerjene k učinkovitemu izvajanju. Večji del notranjih procesov je tudi informacijsko podprt.

Naša prizadevanja na področju zagotavljanja vsesplošne kakovosti poslovanja in poslovne odličnosti smo v letu 2013 nadgradili s formalno vpeljavo sistema vodenja kakovosti in pridobitvijo certifikata za sistem vodenja kakovosti po ISO 9001:2008.

Z vpeljavo standarda vodenja kakovosti tudi formalno potrjujemo, da smo sprejeli koncept kakovosti, učinkovitosti in stalnih izboljšav v našem poslovanju, s ciljem zagotavljanja visoke stopnje zadovoljstva strank. Pridobitev certifikata ISO 9001:2008 dokazuje tudi, da dobro razumemo tveganja, povezana z doseganjem skladnosti v strogo reguliranih dejavnostih in organizacijah, ki želijo zagotoviti visoko kakovost svojih izdelkov in storitev.

Okolje in družba

Pospešen razvoj in hiter tehnološki napredek povečujeta učinkovitost poslovanja in kakovost življenja, vendar pogosto tudi negativno vplivata na okolje. V družbi Mikrocop d.o.o. si, v okviru svojega poslovanja, prizadevamo negativne vplive na okolje zmanjšati.

Družba Mikrocop d.o.o. pri izvajanju svoje dejavnosti spoštuje predpise, ki se nanašajo na ravnanje z odpadki, odpadno embalažo ter odpadno elektronsko opremo ter si na splošno prizadeva, da s svojim poslovanjem ne ogroža okolja. Zavedamo se pomena odgovornega in okolju prijaznega poslovanja, zato poskušamo skrb za okolje v čim večji meri vključiti v vsakodnevne poslovne procese.

Pri izgradnji poslovne stavbe Mikrocop smo posebno pozornost posvetili energetski varčnosti, ki jo bomo v prihodnje poskušali še povečati. Z optimizacijo posameznih sistemov in naprav bomo v prihodnje porabo energetske in toplotne energije še dodatno zmanjšali. Posebno pozornost namenjamo tudi energetski varčnosti in čim manjši porabi energije pri delovanju naše informacijske infrastrukture.

Verjamemo, da so za doseganje velikih sprememb pomembni tudi majhni koraki, zato zaposlene spodbujamo k učinkoviti rabi delovnih sredstev ter okolju prijaznemu vedenju, s tem da ugašamo monitorje in računalnike, ko končamo delo, ugašamo luči v prostorih, kjer jih ne potrebujemo in uporabljamo energetske varčne elektronske naprave. V sodelovanju z društvom Rdeči noski – klovni zdravniki zbiramo tudi odpadne kartuše, s čimer sodelujemo v njihovi akciji »Recikliranje za nasmeh«.

Poleg tega je ena od dejavnosti družbe Mikrocop d.o.o. razvoj rešitev za brezpapirno poslovanje organizacij. Rezultat uspešne uvedbe rešitev za podporo brezpapirnemu poslovanju je zagotovilo za manjšo porabo papirja, kar posledično na dolgi rok pomeni splošno manjšo porabo vode in lesa.

Vse naše informacijske rešitve za podporo brezpapirnemu poslovanju in hrambo dokumentov so uporabnikom na voljo kot informacijska storitev v oblaku. To pomeni, da uporabniki naših storitev prispevajo tudi k manjši porabi energije, saj informacijsko infrastrukturo souporablja več organizacij, kar zagotavlja tudi boljši izkoristek energetskih virov.

Sponzorstva in donacije

Družba Mikrocop d.o.o. je v letu 2013 del sredstev v obliki sponzorstev in donacij namenila za humanitarne, kulturne, športne in vzgojno-izobraževalne namene.

Poslovanje s povezanimi družbami

Nadzor in upravljanje

Družba Mikrocop d.o.o. je spremljala poslovne rezultate kapitalsko povezanih družb v okviru vzpostavljenega sistema kontrolinga. Poslovne rezultate je spremljala mesečno, kvartalno in kumulativno v posameznem letu v primerjavi z enakimi obdobji v predhodnih letih. Dosežene poslovne rezultate je primerjala z načrtovanimi.

Poslovanje s povezanimi osebami

V družbi Mikrocop d.o.o. v poslovnem letu 2013 ni bilo opravljenih nobenih transakcij s povezanimi osebami, ki ne bi bile opravljene pod običajnimi tržnimi razmerami.

Predstavite povezanih oseb družbe Mikrocop d.o.o.

Obvladujoča družba družbe Mikrocop d.o.o. je družba IT Invest d.o.o..

Zap. št.	Obvladujoča družba	Naslov družbe	Odvisna družba	Lastniški delež na dan 31.12.2013	Lastniški delež na dan 31.12.2012
1	IT INVEST d.o.o.	Industrijska cesta 001, Ljubljana	MIKROCOP d.o.o. Ljubljana	81,94 %	81,94 %

Odvisna družba družbe Mikrocop d.o.o. in njeni lastniški deleži na dan 31.12.2013 so bili naslednji:

Zap. št.	ODVISNA DRUŽBA MIKROCOP d.o.o.	Naslov družbe	Last. delež 31.12.2013	Last. delež 31.12.2012
1.	MIKROCOP BH d.o.o. Sarajevo	Ismeta Alajbegovića Šerbe 7/II, Sarajevo, BIH	100,00 %	100,00 %

Pridružena družba družbe Mikrocop d.o.o. in njeni lastniški deleži na dan 31.12.2013 so bili naslednji:

Zap. št.	PRIDRUŽENA DRUŽBA MIKROCOP d.o.o.	Naslov družbe	Last. delež 31.12.2013	Last. delež 31.12.2012
2.	MIKROCOP d.o.o. Umag	Jadranska 20a, Umag, Hrvaška,	35,00 %	0,00 %

Kapital in poslovni izid matične družbe je v letu 2013 znašal:

Zap. št.	Podjetje	Kapital 31.12.2013	Čisti poslovni izid 2013
1	IT INVEST d.o.o.	2.663.140 €	- 45.473 €

Kapital in poslovni izid odvisnih družb so bili v letu 2013 sledeči:

Zap. št.	Podjetje	Kapital 31.12.2013	Čisti poslovni izid 2013
1	Mikrocop BH d.o.o. Sarajevo	31.882 €	14.605 €

Kapital in poslovni izid pridruženih družb so bili v letu 2013 sledeči:

Zap. št.	Podjetje	Kapital 31.12.2013	Čisti poslovni izid 2013
2	MIKROCOP d.o.o. Umag	440.783 €	43.746 €

Vpliv uskladitve po kapitalski metodi je 47.752 €.

Pričakovani bodoči razvoj družbe Mikrocop d.o.o.

V letu 2014 družba Mikrocop d.o.o. nadaljuje z uresničevanjem svojih ciljev in strateških poslovnih usmeritev. Cilji in pričakovanja za leto 2014:

- Čisti prihodki od prodaje so bili v letu 2013 v primerjavi z letom 2012 višji 17 odstotkov, ob tem pa smo v primerjavi s preteklim letom ustvarili višjo maržo za 19 odstotkov. Načrtovana rast marže od prodaje storitev ter prodaje blaga in materiala je v poslovnem načrtu za leto 2014 višja za 2 odstotka.
- Stroški dela na zaposlenega so v letu 2013 znašali 27.037 €. Za leto 2014 načrtujemo, da bodo stroški dela na zaposlenega ostali na enaki ravni.
- Stroški dela so bili v letu 2013 na ravni 47,6 odstotkov čistih prihodkov od prodaje, medtem ko za leto 2014 načrtujemo, da se bo ta odstotek nekoliko zvišal, predvsem na račun povečanih stroškov dela oziroma načrtovanega dodatnega zaposlovanja.
- Koeficient čistih prihodkov od prodaje v primerjavi s sredstvi je v letu 2013 znašal 0,59. Za leto 2014 načrtujemo, da bo ostal na enaki ravni.
- Koeficient prihodkov od prodaje v primerjavi s kapitalom je v letu 2013 znašal 3,6. Za leto 2014 načrtujemo povečanje čistih prihodkov od prodaje, posledično pa v primerjavi z letom 2013 tudi nekoliko višji dobiček. Koeficient prihodkov od prodaje v primerjavi s kapitalom se bo nekoliko znižal.
- Delež kapitala v virih je na dan 31.12.2013 znašal 17 odstotkov, to razmerje pa se bo z zmerno rastjo kapitala izboljševalo.
- Dodana vrednost na zaposlenega je v letu 2013 znašala 42.082 €. Za leto 2014 načrtujemo zmerno rast dodane vrednosti na zaposlenega.

Pregled poslovanja odvisnih družb

Odvisna družba Mikrocop BH d.o.o. je imela v letu 2013 naslednje poslovne rezultate:

Mikrocop BH d.o.o. Sarajevo	Stanje na dan 31.12.2013	Stanje na dan 31.12.2012	Indeks 13/12
Čisti prihodki iz prodaje (v €)	135.038	107.316	126
Kosmati donos iz poslovanja (v €)	135.038	107.316	126
Stroški blaga, materiala in storitev (v €)	82.388	50.977	162
Stroški dela (v €)	30.921	28.463	109
Odpisi vrednosti (v €)	5.893	7.544	78
Drugi poslovni odhodki (v €)	1.012	0	0
Dobiček iz poslovanja (v €)	14.825	20.332	73
Donosnost prodaje (v %)	11,0	18,9	58
EBITDA marža (v %)	15	26	59

Pridružena družba Mikrocop d.o.o.. Umag je imela v letu 2013 naslednje poslovne rezultate:

Mikrocop d.o.o. Umag	Stanje na dan 31.12.2013	Stanje na dan 31.12.2012	Indeks 13/12
Čisti prihodki iz prodaje (v €)	1.147.073	1.392.894	82
Kosmati donos iz poslovanja (v €)	1.151.964	1.392.894	83
Stroški blaga, materiala in storitev (v €)	528.201	725.669	73
Stroški dela (v €)	470.861	490.329	96
Odpisi vrednosti (v €)	63.176	68.489	92
Drugi poslovni odhodki (v €)	3.422	3.004	114
Dobiček iz poslovanja (v €)	86.303	105.403	82
Donosnost prodaje (v %)	7,5	7,6	99
EBITDA marža (v %)	13	12	104

Ključni dosežki odvisne družbe Mikrocop BH d.o.o. Sarajevo in pridružene družbe Mikrocop d.o.o. Umag na dan 31.12.2013:

KLJUČNI DOSEŽKI	MIKROCOP BH d.o.o. Sarajevo	MIKROCOP d.o.o. Umag
Čisti prihodki iz prodaje (v €)	135.038	1.147.073
Čisti poslovni izid (v €)	14.605	43.746
Sredstva - obveznosti do virov sredstev (v €)	67.352	1.232.009
Kapital (v €)	31.882	440.783
Stanje finančnih in poslovnih obveznosti (v €)	34.396	760.870
Število zaposlenih (v €)	3	28
Čista dobičkonosnost kapitala (ROE) (v %)	46	10

Računovodsko poročilo 2013



Računovodsko poročilo družbe Mikrocop d.o.o.

Pojasnila h računovodskim izkazom

Računovodski izkazi so sestavljeni v skladu s Slovenskimi računovodskimi standardi in Zakonom o gospodarskih družbah. Podatki v računovodskih izkazih temeljijo na knjigovodskih listinah in poslovnih knjigah, vodenih v skladu s Slovenskimi računovodskimi standardi. Pri pripravi so upoštevane temeljne računovodske predpostavke: upoštevanje nastanka poslovnih dogodkov, časovne neomejenosti delovanja ter kakovostne značilnosti računovodskih izkazov, to so predvsem razumljivost, ustreznost, zanesljivost in primerljivost. Pri računovodskih usmeritvah so upoštevana osnovna računovodska načela: previdnost, prednost vsebine pred obliko in pomembnost.

Računovodski izkazi so izkazani v evrih. Zaradi zaokroževanja podatkov na decimalnih mestih se lahko pri seštevanju pojavijo računске razlike. Sredstva in viri izraženi v tuji valuti, se v bilanci stanja na dan 31.12.2013 preračunajo po srednjem tečaju Banke Slovenije, razen tam, kjer je v pogodbi določeno, da se upošteva tečaj poslovne banke. Povečanja oziroma zmanjšanja (tečajne razlike) so izkazana v okviru finančnih prihodkov oziroma finančnih odhodkov.

Zaradi računalniške obdelave podatkov in zaokroževanja so v nekaterih primerih odstopanja med izkazanimi sintetičnimi vrednostmi in seštevki analitičnih podatkov, ki pa se v prikazih odražajo v nepomembni višini.

Bilanca stanja

BILANCA STANJA	Stanje	Stanje
	31.12.2013	31.12.2012
SREDSTVA	9.037.101	8.791.392
A. DOLGOROČNA SREDSTVA	7.983.503	7.882.575
I. Neopredmetena dolg. sredstva in DAČR	953.643	1.224.612
1. Dolgoročno odloženi stroški razvijanja	421.321	554.033
2. Dolgoročne premoženjske pravice	529.496	660.436
3. Dobro ime	0	0
5. Druga neopredmetena sredstva	0	10.143
6. Predujmi za neopredmetena dolg. sredstva	0	0
7. Druge dolgoročne aktivne čas. razmejitev	2.826	0
II. Opredmetena osnovna sredstva	6.004.074	6.569.452
1. Zemljišča in zgradbe	4.852.825	5.382.518
a) Zemljišča	186.968	186.968
b) Zgradbe	4.665.857	5.195.550
2. Proizvajalne naprave in stroji	0	0
3. Druge naprave in oprema	1.151.249	811.935
4. Opredmetena osnovna sredstva v gradnji ali izdelavi	0	370.856
5. Predujmi za pridobitev opredmetena osnovnih sredstev	0	4.143
III. Naložbene nepremičnine	729.535	0
IV. Dolgoročne finančne naložbe	288.751	81.011
1. Dolgoročne finančne naložbe, razen posojil	283.038	81.011
a) Delnice in deleži v skupini	280.718	78.692
c) Druge delnice in deleži	0	0
d) Druge dolgoročne finančne naložbe	2.320	2.319
2. Dolgoročna posojila	5.713	0
a) Dolgoročna posojila družbam v skupini	0	0
b) Dolgoročna posojila drugim	5.713	0
b) Dolgoročno nevplačani vpoklicani kapital	0	0
V. Dolgoročne poslovne terjatve	7.500	7.500
VI. Odložene terjatve za davek	0	0
B. KRATKOROČNA SREDSTVA	994.321	850.611
I. Sredstva (skupine za odtujitev) za prodajo	64.300	0
II. Zaloge	77.459	66.534
1. Material	30.807	28.303
2. Nedokončana proizvodnja	0	0
3. Proizvodi in trgovsko blago	46.652	38.231
4. Predujmi za zaloge	0	0
III. Kratkoročne finančne naložbe	0	14.000
1. Kratkoročne finančne naložbe, razen posojil	0	0
2. Kratkoročna posojila	0	14.000
IV. Kratkoročne poslovne terjatve	798.117	746.582
a) kratkoročne poslovne terjatve do družb v skupini	53.120	37.942
b) kratkoročne poslovne terjatve do pridr. družb	0	0
c) Kratkoročne poslovne terjatve do kupcev	718.228	657.871
d) Kratkoročne poslovne terjatve do drugih	26.769	50.769
e) Druge poslovne terjatve za druge deleže v dobičku	0	0
V. Denarna sredstva	54.445	23.495
C. KRATK. AKTIVNE ČASOVNE RAZMEJITVE	59.277	58.206

BILANCA STANJA	Stanje	Stanje
	31.12.2013	31.12.2012
OBVEZNOSTI DO VIROV SREDSTEV	9.037.101	8.791.392
A. KAPITAL	1.544.511	1.246.047
I. Vpoklicani kapital	426.064	426.064
1. Osnovni kapital	426.064	426.064
III. Rezerve iz dobička	237.697	236.921
1. Zakonske rezerve	42.606	41.830
2. Rezerve za lastne delnice in lastne poslovne deleže	220.000	220.000
3. Lastne delnice in lastni poslovni deleži	(220.000)	(220.000)
5. Druge rezerve iz dobička	195.091	195.091
IV. Prevrednotovalni popravke kapitala	0	0
V. Preneseni čisti poslovni izid	583.062	451.835
VI. Čisti poslovni izid poslovnega leta	297.688	131.227
VII. Kapital manjšinskih lastnikov	0	0
B. REZERVACIJE IN DOLGOROČNE PČR	45.464	43.296
1. Rezervacije za pokojnine in podobne obvez.	45.464	43.296
2. Druge rezervacije	0	0
3. Dolgoročne pasivne časovne razmejitev	0	0
C. DOLGOROČNE OBVEZNOSTI	4.723.177	4.881.605
I. Dolgoročne finančne obveznosti	4.723.177	4.881.605
2. Dolg. finančne obveznosti do bank	4.480.326	4.708.953
3. Druge dolgoročne finančne obveznosti	242.851	172.652
II. Dolgoročne poslovne obveznosti	0	0
2. Dolgo. posl. obveznosti do dobaviteljev	0	0
3. Druge dolgoročne poslovne obveznosti	0	0
III. Odložene obveznosti za davek	0	0
Č. KRATKOROČNE OBVEZNOSTI	2.630.397	2.571.543
II. Kratkoročne finančne obveznosti	2.022.679	1.589.923
1. Krat. finančne obveznosti do družb v skupini	126.937	80.000
2. Krat. finančne obveznosti do bank	1.702.153	1.292.632
3. Krat. finančne obveznosti do drugih	193.589	217.291
4. Druge fin. obveznosti	0	0
III. Kratkoročne poslovne obveznosti	607.718	981.620
1. Krat. poslovne obveznosti do družb v skupini	132	22.242
2. Krat. poslovne obveznosti do pridruženih podjetij	0	0
3. Krat. poslovne obveznosti na podlagi predujmov	0	0
4. Krat. poslovne obveznosti do dobaviteljev	242.059	652.122
5. Druge kratkoročne poslovne obveznosti	365.527	307.256
D. KRATK. PASIVNE ČASOVNE RAZMEJITVE	93.552	48.901
ZABILANČNA SREDSTVA / OBVEZNOSTI	28.827	33.007

Izkaz poslovnega izida

IZKAZ POSLOVNEGA IZIDA	Leto	Leto
	2013	2012
1. Čisti prihodki iz prodaje	5.327.806	4.537.696
a) Čisti prihodki od prodaje na domačem trgu	5.124.098	4.298.520
b) Čisti prihodki od prodaje na trgu EU	70.064	18.594
c) Čisti prihodki od prodaje na trgu izven EU	133.644	220.582
2. Sprememba vrednosti zalog in nedokončane proizvodnje	0	0
3. Usredstveni lastni proizvodi in storitve	0	221.674
4. Drugi poslovni prihodki	518	8.025
5. Stroški blaga, materiala in storitev	1.365.411	1.129.599
a) Nabavna vrednost prodanega blaga in materiala	192.866	205.972
b) Stroški porabljenega materiala	169.735	155.522
c) Stroški storitev	1.002.810	768.105
6. Stroški dela	2.536.771	2.353.551
a) Stroški plač	1.817.847	1.659.921
b) Stroški socialnih zavarovanj	132.714	121.362
c) Stroški pokojninskih zavarovanj	229.092	152.357
d) Drugi stroški dela	357.118	419.911
7. Odpisi vrednosti	779.950	733.774
a) Amortizacija	779.278	717.698
b) Prevrednotovalni poslovni odhodki pri NDS in OOS	0	0
c) Prevrednotovalni poslovni odhodki pri obratnih sredstvih	672	16.076
8. Drugi poslovni odhodki	22.761	66.861
9. Finančni prihodki iz deležev	86	33
a) Finančni prihodki iz deležev v družbah v skupini	0	0
b) Finančni prihodki iz deležev pridruženih podjetjih	0	0
c) Finančni prihodki iz deležev v drugih družbah	0	0
d) Finančni prihodki iz drugih naložb	86	33
10. Finančni prihodki iz danih posojil	288	95
a) danih družbam v skupini	221	95
b) do pridruženih družb	0	0
c) danih drugim	67	0
11. Finančni prihodki iz poslovnih terjatev	50	43
a) do odvisnih družb	0	0
b) do pridruženih družb	0	0
c) do drugih	50	43
12. Finančni odhodki iz oslavitve in odpisov finančnih naložb	0	0
13. Finančni odhodki iz finančnih obveznosti	310.313	332.723
a) finančni odhodki iz posojil, prejetih od družb v skupini	598	4.204
b) finančni odhodki iz posojil, prejetih od bank	282.380	299.687
c) drugi finančni odhodki	27.335	28.832
14. Finančni odhodki iz poslovnih obveznosti	1.575	2.764
b) iz obveznosti do dobaviteljev in meničnih obveznosti	1.251	2.513
c) iz drugih poslovnih obveznosti	324	251
15. Čisti poslovni izid iz rednega delovanja	311.967	148.294
16. Drugi prihodki	18.620	5.281
17. Drugi odhodki	20.596	15.442
19. Davek iz dobička	11.527	
20. Odloženi davki	0	
21. Čisti poslovni izid obračunskega obdobja	298.464	138.133

Izkaz vseobsegajočega donosa

IZKAZ VSEOBSEGAJOČEGA DONOSA	2013	2012
Čisti poslovni izid obračunskega obdobja	298.464	138.133
Celotni vseobsegajoči donos obračunskega obdobja	298.464	138.133

Izkaz denarnih tokov

IZKAZ DENARNIH TOKOV	Leto	Leto
	2013	2012
DENARNI TOKOVI PRI POSLOVANJU		
Postavke iz izkaza poslovnega izida	1.358.604	958.726
Poslovni prihodki (razen za prevred.) in finančni prihodki iz posl. terjatev	5.346.890	4.543.018
Poslovni odhodki brez amort. (razen za prevredn.) in fin. odh. iz posl. obv.	(3.976.759)	(3.584.292)
Davki iz dobička in drugi davki, ki niso zajeti v poslovnih odhodkih	(11.527)	0
Spremembe čistih obratnih sredstev (in časovnih razmejitev, rezervacij ter odloženih terj. in obvez. za davek) poslovnih postavk bilance stanja	331.861	70.423
Začetne manj končne poslovne terjatve	(262.834)	150.467
Začetne manj končne aktivne kratk. časovne razmejitve	(3.898)	947
Začetne manj končne odložene terjatve za davek	0	0
Začetna manj končna sredstva (skupine za odtujitev) za prodajo	0	0
Začetne manj končne zaloge	(10.926)	(6.544)
Končni manj začetni poslovni dolgovi	562.700	(119.228)
Končne manj začetne pasivne časovne razmejitve in rezervacije	46.819	44.781
Končne manj začetne odložene obveznosti za davek	0	0
Prebitok izdatkov pri poslovanju (a + b)	1.690.465	1.029.148
DENARNI TOKOVI PRI NALOŽBENJU		
Prejemki pri naložbenju	45.886	13.185
Prejemki od obresti in deležev v dobičku drugih, ki se nanašajo na nal.	506	35
Prejemki od odtujitve neopredmetenih sredstev	(0)	0
Prejemki od odtujitve opredmetenih sredstev	910	13.150
Prejemki od odtujitve naložbenih nepremičnin	0	0
Prejemki od odtujitve dolgoročnih finančnih naložb	470	0
Prejemki od odtujitve kratkoročnih finančnih naložb	44.000	0
Izdatki pri naložbenju	(897.016)	(279.881)
Izdatki za pridobitev neopredmetenih sredstev	(142.670)	(197.431)
Izdatki za pridobitev opredmetenih osnovnih sredstev	(670.306)	(68.450)
Izdatki za pridobitev naložbenih nepremičnin	(5.829)	0
Izdatki za pridobitev dolgoročnih finančnih naložb	(48.210)	0
Izdatki za pridobitev kratkoročnih finančnih naložb	(30.000)	(14.000)
Prebitok prejemkov pri naložbenju (a + b)	(851.129)	(266.697)
DENARNI TOKOVI PRI FINANCIRANJU		
Prejemki pri financiranju	3.539.002	3.262.338
Prejemki od vplačanega kapitala	0	0
Prejemki od povečanja kratkoročnih finančnih obveznosti	213.334	3.262.338
Prejemki od povečanja dolgoročnih finančnih obveznosti	3.325.668	0
Izdatki pri financiranju	(4.347.389)	(4.065.596)
Izdatki za dane obresti, ki se nanašajo na financiranje	(308.492)	(373.080)
Izdatki za vračila kapitala	0	0
Izdatki za odplačila dolgoročnih finančnih obveznosti	0	0
Izdatki za odplačila kratkoročnih finančnih obveznosti	(4.038.897)	(3.692.517)
Izdatki za izplačila dividend in drugih deležev v dobičku	0	0
Prebitok prejemkov pri financiranju (a + b)	(808.387)	(803.258)
Končno stanje denarnih sredstev (x + y)	54.444	23.495
Denarni izid v obdobju (seštevek prebitkov Ac, Bc in Cc)	30.949	(40.807)
Začetno stanje denarnih sredstev	23.495	64.302

Izkaz gibanja kapitala

Izkaz gibanja kapitala v letu 2013

IZKAZ GIBANJA KAPITALA 2013	Osnovni kapital	Rezerve za lastne delnice in lastne poslovne deleže	Zakonske, statutarne in druge rezerve	Lastne delnice in lastni poslovni deleži	Preneseni čisti dobiček	Čisti dobiček poslovnega leta	SKUPAJ
Stanje 31.12.2012	426.064	(220.000)	236.921	220.000	451.835	131.227	1.246.047
Stanje 01.01.2013	426.064	(220.000)	236.921	220.000	583.062	0	1.246.047
Celotni vseobsegajoči donos poročevalskega obdobja	0	0	0	0	0	298.464	298.464
Vnos čistega poslovnega izida	0	0	0			298.464	298.464
Spremembe v kapitalu	0	0	776	0	0	(776)	0
Razporeditev dela ČD za oblikovanje dodatnih rezerv po sklepu skupščine	0	0	776	0	0	(776)	0
Stanje 31.12.2013	426.064	(220.000)	237.697	220.000	583.062	297.688	1.544.511

Izkaz gibanja kapitala v letu 2012

IZKAZ GIBANJA KAPITALA	Osnovni kapital	Rezerve za lastne delnice in lastne poslovne deleže	Zakonske, statutarne in druge rezerve	Lastne delnice in lastni poslovni deleži	Preneseni čisti dobiček	Čisti dobiček poslovnega leta	SKUPAJ
Stanje 31.12.2011	426.064	(220.000)	230.015	220.000	440.306	11.529	1.107.914
Stanje 01.01.2012	426.064	(220.000)	230.015	220.000	451.835	0	1.107.914
Celotni vseobsegajoči donos poročevalskega obdobja	0	0	0	0	0	138.133	138.133
Vnos čistega poslovnega izida	0	0	0	0	0	138.133	138.133
Spremembe v kapitalu	0	0	6.906	0	0	(6.906)	0
Razporeditev dela ČD poročevalskega obdobja na druge sestavine kapitala po sklepu organov vodenja in nadzora	0	0	6.906	0	0	(6.906)	0
Stanje 31.12.2012	426.064	(220.000)	236.921	220.000	451.835	131.227	1.246.047

Bilančni dobiček v letu 2013

BILANČNI DOBIČEK	Stanje 31.12.2013	Stanje 31.12.2012
A. Čisti poslovni izid poslovnega leta	297.688	131.227
C. Preneseni čisti poslovni izid	583.062	451.835
G. BILANČNI DOBIČEK	880.750	583.062

Pojasnila in razkritja postavk v bilanci stanja družbe Mikrocop d.o.o.

Neopredmetena dolgoročna sredstva

V okviru neopredmetenih sredstev se izkazuje naložbe v pridobljene dolgoročne pravice do industrijske lastnine (v koncesije, patente, licence, blagovne znamke in podobne pravice), dolgoročni stroški razvijanja izdelkov in storitev, naložba v dobro ime prevzetega podjetja in dolgoročne aktivne časovne razmejitev.

Začetno računovodsko merjenje neopredmetenih sredstev

Neopredmeteno sredstvo, ki izpolnjuje pogoje za pripoznanje, se ob začetnem pripoznanju ovrednoti po nabavni vrednosti. V nabavno vrednost se vštevajo tudi uvozne in nevračljive nakupne dajatve po odštetju trgovinskih in drugih popustov ter vsi neposredno pripisljivi stroški pripravljanja sredstva za nameravano uporabo. Nabavno vrednost lahko sestavljajo tudi obresti do nastanka neopredmetenega sredstva.

Knjigovodska vrednost neopredmetenega sredstva s končno dobo koristnosti se zmanjšuje z amortiziranjem. Amortiziranje se začne, ko je neopredmeteno sredstvo s končno dobo koristnosti na razpolago za uporabo. Neopredmeteno sredstvo s končno dobo koristnosti se amortizira v dobi koristnosti. Vsa neopredmetena sredstva v družbi Mikrocop d.o.o. imajo končno dobo koristnosti.

Družba Mikrocop d.o.o. samostojno določa letne amortizacijske stopnje glede na dobo koristnosti posameznega neopredmetenega sredstva, pri čemer praviloma uporablja amortizacijske stopnje od 20 % do 50 %. Stopnjo amortizacije opredeli skrbnik osnovnega sredstva na zapisniku o prevzemu osnovnega sredstva. Metoda amortiziranja, ki jo družba uporablja, je enakomerno časovno amortiziranje. Amortizacija se obračunava posamično.

Prevrednotenje neopredmetenih sredstev

Pri prevrednotenju neopredmetenih sredstev gre za zmanjšanje njihove knjigovodske vrednosti zaradi oslabitve.

Računovodske usmeritve pri vrednotenju neopredmetenih sredstev

Za merjenje po začetnem pripoznanju neopredmetenega sredstva je družba Mikrocop d.o.o. za svojo računovodsko usmeritev izbrala model nabavne vrednosti. Po modelu nabavne vrednosti je treba neopredmeteno sredstvo evidentirati po njegovi nabavni vrednosti, zmanjšani za amortizacijski popravek vrednosti in nabrano izgubo zaradi oslabitve.

Spremembe računovodskih usmeritev

Sprememb računovodskih usmeritev v letu 2013 ni bilo.

Popravki bistvenih napak

Poprakov napak ni bilo.

NEOPREDMETENA SREDSTVA	Stanje 31.12.2013	Stanje 31.12.2012	Indeks 13/12
1. Dolgoročno odloženi stroški razvijanja	421.321	554.033	76
2. Dolgoročne premoženjske pravice	529.496	660.436	80
5. Druga neopredmetena sredstva	0	10.143	0
7. Druge dolgoročne AČR	2.826	0	0
SKUPAJ	953.643	1.224.612	78

Neopredmetena sredstva so se v skupni vrednosti zmanjšala na račun amortizacije, manjšega vlaganja v neopredmetena osnovna sredstva in izločitev zastarane in neuporabne programske opreme v višini 123.236 €.

Vsa neopredmetena sredstva imajo v družbi Mikrocop d.o.o. končno dobo koristnosti.

Družba Mikrocop d.o.o. samostojno določa letne amortizacijske stopnje glede na dobo koristnosti posameznega neopredmetenega sredstva, pri čemer se praviloma uporablja amortizacijske stopnje:

AMORTIZACIJSKE STOPNJE NEOPREDMETENIH DOLGOROČNIH SREDSTEV	
Dolgoročne premoženjske pravice	od 20 do 50 %
Dolgoročno odloženi stroški poslovanja	od 20 do 50 %
Dolgoročno odloženi stroški razvijanja	od 20 do 50 %

Gibanje neopredmetenih osnovnih sredstev v letu 2013:

GIBANJE NEOPREDMETENIH DOLGOROČNIH SREDSTEV	Druška neopredmetena sredstva	Dolgoročno odloženi stroški razvijanja	Dolgoročne premoženjske pravice	Druške dolg. aktivne razmejitev	SKUPAJ
Nabavna vrednost					
Stanje 1.1.2013	10.583	1.075.095	1.215.263	0	2.300.941
Nabava		28.973	74.463	2.826	106.262
Odtujitve			123.236	0	123.236
Prenosi	(10.583)			0	(10.583)
Stanje 31.12.2013	0	1.104.068	1.166.490	2.826	2.273.384
Popravek vrednosti					
Stanje 1.1.2013	440	521.063	554.827	0	1.076.330
Amortizacija v letu	0	161.684	205.404	0	367.088
Odtujitve			123.236	0	123.236
Prenosi	440			0	440
Stanje 31.12.2013	0	682.747	636.995	0	1.319.742
Neodpisana vrednost 31.12.2013	0	421.321	529.496	2.826	953.642
Neodpisana vrednost 1.1.2013	10.143	554.033	660.436	0	1.224.612

Opredmetena osnovna sredstva

V skladu s SRS 1.24 uporablja družba Mikrocop d.o.o. po pripoznanju opredmetenega osnovnega sredstva za merjenje model nabavne vrednosti.

Enako kot za opredmetena osnovna sredstva velja to tudi za lastniško uporabljene nepremičnine, torej model nabavne vrednosti.

Kasneje nastale stroške v zvezi z opredmetenim osnovnim sredstvom izkazujemo kot stroške vzdrževanja ali povečanje nabavne vrednosti sredstva, če povečujejo njegove prihodnje koristi v primerjavi s prvotno ocenjenimi. Merila, ki jih uporablja družba Mikrocop d.o.o. pri opredelitvi kasneje nastalih stroškov v zvezi z opredmetenimi osnovnimi sredstvi, so:

- kot stroški vzdrževanja se izkazujejo stroški, potrebni za vzdrževanje osnovnih sredstev v dobi koristnosti: pleskanje sten, zamenjava talnih oblog, redno vzdrževanje strojne opreme, popravila avtomobilov, računalnikov in podobno,

- kot povečanje nabavne vrednosti opredmetenega osnovnega sredstva se izkazujejo stroški, ki povečujejo bodoče koristi sredstva v primerjavi z ocenjenimi: izboljšanje opreme, zgradb in podobno, kar je posledica tehničnih izboljšav glede na prihodnje koristi.

Družba Mikrocop d.o.o. določa letne amortizacijske stopnje glede na dobo koristnosti posameznega opredmetenega osnovnega sredstva. Ta je odvisna od:

- pričakovanega fizičnega izrabljanja,
- pričakovanega tehničnega staranja,
- pričakovanega ekonomskega staranja,
- pričakovanih zakonskih ali drugih omejitev uporabe.

Kot dobo koristnosti posameznega sredstva je treba upoštevati dobo, ki bi bila glede na posameznega izmed naštetih dejavnikov najkrajša. Amortizacijo se obračunava posamično.

Družba Mikrocop d.o.o. uporablja pri amortiziranju opredmetenih osnovnih sredstvih metodo enakomernega časovnega amortiziranja. Opredmeteno osnovno sredstvo se začne amortizirati prvi dan naslednjega meseca potem, ko je sredstvo z razpoložljivo uporabo. Datum pričetka uporabe opredmetenega osnovnega sredstva je zapisan na zapisniku o prevzemu osnovnega sredstva.

Amortizacijske stopnje so:

AMORTIZACIJSKE STOPNJE OPREDMETENIH OSNOVNIH SREDSTEV	
Gradbeni objekti	2,5 %
Oprema	od 10 do 20 %
Računalniška oprema	od 25 do 33,33 %
Transportna in osebna vozila	12,5 do 20 %

Prevrednotenje opredmetenih osnovnih sredstev je zmanjšanje njihove knjigovodske vrednosti zaradi oslabitve.

Družba Mikrocop d.o.o. je imela na dan 31.12.2013 naslednje oblike opredmetenih osnovnih sredstev:

OPREDMETENA OSNOVNA SREDSTVA	Stanje 31.12.2013	Stanje 31.12.2012	Indeks 13/12
1. Zemljišča in zgradbe	4.852.825	5.382.518	90
a) Zemljišča	186.968	186.968	100
b) Zgradbe	4.665.857	5.195.550	90
3. Druge naprave in oprema	1.151.249	811.935	142
4. Opredmetena osnovna sredstva v gradnji ali izdelavi	0	370.856	0
5. Predujmi za pridobitev opredmetenih osnovna sredstev	0	4.143	0
SKUPAJ	6.004.074	6.569.452	91

Opredmetena sredstva so se v skupni vrednosti zmanjšala na račun amortizacije, manjšega vlaganja v opredmetena osnovna sredstva in izločitev zastarane in neuporabne opreme v višini 16.986,95 €, izločitev »varne sobe« v vrednosti 160.749,51 € zaradi neustreznosti v našem poslovnem procesu in prenos sredstva v prodajo. Izločena oprema v višini 16.986,95 € je v celoti amortizirana in nima knjigovodske vrednosti, knjigovodska vrednost »varne sobe« je na dan 31.12.2013 znašala 64.299,75 €. Vsa neopredmetena sredstva imajo v družbi Mikrocop d.o.o. končno dobo koristnosti.

Amortizacija opredmetenih osnovnih sredstev je znašala 398.686 €.

Za zavarovanje dolgov je zastavljenih za 5.695.832 € opredmetenih osnovnih sredstev in sicer:

- zemljišča – 186.968 €,
- zgradbe – 4.665.857 €,
- oprema – 843.007 €.

V družbi Mikrocop d.o.o. je na dan 31.12.2013 odprtih še za 5.011.059 € finančnih obvez iz naslova pridobitve opredmetenih osnovnih sredstev.

Knjigovodska vrednost osnovnih sredstev pridobljenih s finančnim najemom je v višini 482.462 €, kar predstavlja 6,3 odstotka vseh opredmetenih osnovnih sredstev.

Družba Mikrocop se poslužuje financiranja preko finančnega najema za strojno opremo, ki jo potrebuje za delovanje podatkovnega centra in strojno opremo za izvajanje storitev. Finančni najemi so sklenjeni za obdobje od treh do petih let, pri čemer se zadnji izteče leta 2016. Del dolga, ki zapade v plačilo v letu 2014 je pripoznan med kratkoročnimi finančnimi dolgovi.

FINANČNI NAJEM – osnovna sredstva		Stanje 31.12.2013
Obveznosti v zvezi s finančnim najemom		472.102
Manj kot eno leto	Skupaj	216.683
	Glavnica	193.589
	Obresti	23.094
Več kot 1 leto in manj kot pet let	Skupaj	255.418
	Glavnica	242.851
	Obresti	12.568
Več kot 5 let	Skupaj	0
	Glavnica	0
	Obresti	0

Vse nepremičnine so dane v zavarovanje finančnim inštitucijam za zavarovanje finančnih obvez.

Gibanje opredmetenih osnovnih sredstev:

GIBANJE OPREDMETENIH OSNOVNIH SREDSTEV	Zemljišča	Zgradbe	Druge naprave in oprema	Opredm. os. sredstva v pridobivanju	Predujmi za osnovna sredstva	SKUPAJ
Nabavna vrednost						
Stanje 1.1.2013	186.968	5.401.907	2.506.311	370.856	4.143	8.470.186
Nabava (povečanje)	0	0	696.228	593.699	124.967	1.414.894
Prenos na NN	0	431.820	0	310.081	129.110	871.010
Prenos na opremo	0	0	0	654.475	0	654.475
Preknjižba	0	0	10.583	0	0	10.583
Izločitve	0		177.962	0	0	177.962
Prodaja	0		2.106	0	0	2.106
Stanje 31.12.2013	186.968	4.970.087	3.033.054	0	0	8.190.109

Popravek vrednosti						
Stanje 1.1.2013	0	206.357	1.694.376	0	0	1.900.733
Amortizacija v letu	0	97.874	301.950	0	0	399.824
Preknjižba	0	0	439	0	0	439
Prodaja	0	0	1.299	0	0	1.299
Izločitve	0	0	113.662	0	0	113.537
Stanje 1.1.2013	0	304.230	1.881.805	0	0	2.186.035
Neodpisana vrednost 31.12.2013	186.968	4.665.857	1.151.249	0	0	6.004.074
Neodpisana vrednost 1.1.2013	186.968	5.195.550	811.935	370.856	4.143	6.569.452

Naložbene nepremičnine

Naložbena nepremičnina je nepremičnina, posedovana, da bi prinašala najemnino in/ali povečevala vrednost dolgoročne naložbe. Naložbene nepremičnine so:

- zemljišča, posedovana za povečevanje vrednosti dolgoročne naložbe, in ne za prodajo v bližnji prihodnosti v rednem poslovanju,
- zemljišča, za katera podjetje ni določilo prihodnje uporabe,
- zgradbe v lasti ali finančnem najemu, oddane v enkratni ali večkratni poslovni najem in
- prazne zgradbe, posedovane za oddajo v enkratni ali večkratni poslovni najem.

Za merjenje naložbene nepremičnine po pripoznanju se uporablja model nabavne vrednosti. Izbrano usmeritev mora družba uporabljati za vse naložbene nepremičnine. Naložbena nepremičnina, ki se meri po modelu nabavne vrednosti, se evidentira v skladu s SRS 1.

Družba uporablja tudi pri amortiziranju naložbenih nepremičnin metodo enakomernega časovnega amortiziranja. Amortizacijo se obračunava posamično.

V družbi se uporablja za naložbene nepremičnine v nadaljevanju navedene amortizacijske stopnje:

AMORTIZACIJSKE STOPNJE NALOŽBENIH NEPREMIČNIN	
Gradbeni objekti	od 2,5 do 5,0 %

Na dan 31.12.2013 je bilo v družbi Mikrocop d.o.o. naslednje stanje naložbenih nepremičnin:

NALOŽBENE NEPREMIČNINE	Stanje 31.12.2013	Stanje 31.12.2012	Indeks 13/12
1. Zemljišče in zgradbe	729.535	0	-
a) Zemljišča	0	0	-
b) Zgradbe	729.535	0	-

V naložbenih nepremičninah se vodi:

- podatkovni center v poslovni stavbi v Ljubljani, Industrijska cesta 1.

Gibanje naložbenih nepremičnin v letu 2013 je bilo takšno:

GIBANJE NALOŽBENIH NEPREMIČNIN	Zgradbe	Zemljišča	SKUPAJ
Nabavna vrednost			
Stanje 1.1.2013	0	0	0
Pridobitev	310.080	431.820	741.900
Stanje 31.12.2013	310.080	431.820	741.900
			0
Popravek vrednosti			0
Stanje 1.1.2013	0	0	0
Amortizacija v letu	12.365	0	12.365
Stanje 31.12.2013	12.365	0	12.365
Neodpisana vrednost 31.12.2013	297.715	431.820	729.535
Neodpisana vrednost 1.1.2013	0	0	0

Razlog za povečanje vrednosti naložbenih nepremičnin je prenos dela zgradbe, ki je namenjen podatkovnemu centru v poslovni stavbi. Poslovni prostor in pripadajoča oprema je dana v najem za izvajanje storitev varnega podatkovnega centra za mobilnega operaterja.

Poštena vrednost naložbenih nepremičnin skupaj s pripadajočo opremo je v višini 1.758.280 €. Poštena vrednost naložbenih nepremičnin je bila določena na osnovi cenitve iz leta 2013.

V letu 2013 je bilo na podlagi oddaje naložbenih nepremičnin v najem pripoznanih 253.626 € prihodkov. Stroški povezani z naložbenimi nepremičninami (vzdrževanje, upravljanje, zavarovanje in ostali manjši tekoči stroški) so skupaj znašali 21.845 €.

Naložbene nepremičnine so obremenjene za zavarovanje finančnih obveznosti družbe. Višina zavarovanja ustreza zahtevam bank po ustreznem zavarovalnem potencialu.

Dolgoročne finančne naložbe

Finančne naložbe so:

- naložbe v kapital drugih podjetij - so naložbe v kapitalske instrumente,
- naložbe v finančne dolgove drugih podjetij, države, območja in občine ali drugih izdajateljev (finančne naložbe v posojila).

Finančne naložbe so finančna sredstva, ki se v bilanci stanja izkazujejo kot dolgoročne in kratkoročne finančne naložbe. Dolgoročna finančna naložba je finančna naložba, ki jo ima podjetje naložbenik v posesti v obdobju, daljšem od leta dni in s katero naj bi dolgoročno dosegalo donos in ne trgovalo. Vsaka druga finančna naložba se v bilanci stanja izkazuje kot kratkoročna finančna naložba.

Začetno računovodsko merjenje finančnih naložb

Finančne naložbe v kapital in finančne naložbe v posojila se razčlenjuje na tiste, ki se nanašajo na:

- konsolidirana odvisna podjetja,
- pridružena podjetja in skupaj obvladovana podjetja ter
- druge.

Finančne naložbe se po začetnem pripoznanju razvrstijo v finančne naložbe v posojila ali za prodajo razpoložljiva finančna sredstva. V posamičnih računovodskih izkazih se finančne naložbe v odvisna podjetja, skupaj obvladovana in pridružena podjetja obračunava po nabavni vrednosti (razporejena so v skupino: razpoložljiva za prodajo). Posojila se vrednoti po odplačni vrednosti.

Prevrednotenje finančnih naložb

Prevrednotovanje finančnih naložb je sprememba njihove knjigovodske vrednosti. Kot prevrednotovanje se ne štejejo pogodbeni pripisi obresti in druge spremembe glavnice naložbe. Pojavi se predvsem kot prevrednotovanje finančne naložbe na njihovo pošteno vrednost, prevrednotovanje finančnih naložb zaradi oslabilte ali prevrednotovanje finančnih naložb zaradi odprave njihove oslabilte.

Poštena vrednost je dokazana, če jo je mogoče zanesljivo izmeriti.

Računovodske usmeritve pri vrednotenju dolgoročnih finančnih naložb

Dolgoročne finančne naložbe v kapital odvisnih in drugih podjetij se v posamičnih računovodskih izkazih v skladu s SRS 2006 po začetnem pripoznanju razvrsti v skupino »za prodajo razpoložljiva finančna sredstva«.

Dolgoročne finančne naložbe, ki se jih prerazvrsti med kratkoročne finančne naložbe, se prenaša mednje posamič po knjigovodski vrednosti.

Spremembe računovodskih usmeritev

Sprememb računovodskih usmeritev v letu 2013 ni bilo.

Popravki bistvenih napak

Popravkov napak ni bilo.

Dolgoročne finančne naložbe družbe Mikrocop d.o.o. so na dan 31.12.2013 znašale 288.751 € in se nanašajo na:

DOLGOROČNE FINANČNE NALOŽBE	Stanje 31.12.2013	Stanje 31.12.2012	Indeks 13/12
1. Dolgoročne finančne naložbe, razen posojil	283.038	81.011	349
a) Delnice in deleži v družbah v skupini	280.718	78.692	357
d) Druge dolgoročne finančne naložbe	2.320	2.319	100
2. Dolgoročna posojila	5.713	0	-
a) Dolgoročna posojila drugim	5.713	0	-
SKUPAJ	288.751	81.011	356

Gibanje dolgoročnih finančnih naložb v letu 2013:

GIBANJE DOLGOROČNIH FINANČNIH NALOŽB	Deleži v odvisnih družbah	Druge dolgoročne finančne naložbe	Druge dolgoročne posojila	SKUPAJ
Stanje 1.1.2013	78.692	2.319	0	81.011
Uskladitev	0	1	0	1
Povečanje – nakup deleža	202.026	0	0	202.026
Dano dolgoročno posojilo			3.530	3.530
Dani dolgoročni depozit			2.183	2.183
Stanje 31.12.2013	280.718	2.320	5.713	288.751

Stanje dolgoročnih finančnih naložb se je, v primerjavi s preteklim letom, povečalo. Povečanje dolgoročnih finančnih naložb predstavlja nakup poslovnega deleža v družbi Mikrocop d.o.o. Umag v višini 35 odstotkov, dano dolgoročno posojilo zaposlenemu višini 4.000 € s končnim rokom vračila 15.09.2015 in dani dolgoročni depozit v višini 2.183,40 € za zavarovanje bančne garancije z veljavnostjo 29.03.2018.

Tržne oz. poštene vrednosti dolgoročnih finančnih naložb ni mogoče natančno določiti, ker cenitev ni bila opravljena.

Dolgoročne poslovne terjatve

Stanje dolgoročnih poslovnih terjatev na dan 31.12.2013:

DOLGOROČNE POSLOVNE TERJATVE	Stanje 31.12.2013	Stanje 31.12.2012	Indeks 13/12
Dolgoročne poslovne terjatve	7.500	7.500	0

Gibanje dolgoročnih poslovnih terjatev v letu 2013:

DOLGOROČNE POSLOVNE TERJATVE	Dolgoročne poslovne terjatve (dana varščina)	SKUPAJ
Stanje 1.1.2013	7.500	7.500
Povečanje/zmanjšanje	0	0
Stanje 31.12.2012	7.500	7.500

Dolgoročne poslovne terjatve v letu 2013 predstavljajo vplačila varščine za najem poslovnega prostora.

Sredstva za prodajo

Sredstva za prodajo (skupine za odtujitev) so nekratkoročna sredstva, katerih knjigovodska vrednost se utemeljeno predvideva, da bo poravnana predvsem s prodajo in ne z nadaljnjo uporabo.

Sredstva, ki so opredeljena kot sredstva za prodajo, družba preneha amortizirati in jih izmeri po knjigovodski vrednosti.

Sredstvo za prodajo predstavlja modularno varno sobo Lampertz s pripadajočo infrastrukturo (gasilni sistem, sistem neprekinjenega napajanja,..).

SREDSTVA ZA PRODAJO	Stanje 31.12.2013	Stanje 31.12.2012	Indeks 13/12
Sredstva (skupine za odtujitev) za prodajo	64.300	0	-

Zaloge

Med zalogami so ločeno obravnavane zaloge materiala, nedokončane proizvodnje, proizvodov in trgovskega blaga ter dani predujmi za zaloge.

Zaloge se izvirno vrednoti po nabavni ceni, ki jo sestavljajo nakupna cena, uvozne in druge nevračljive nakupne dajatve in neposredni stroški nabave. Odobreni količinski popusti, tudi če so priznani kasneje, zmanjšujejo nabavno vrednost zalog oziroma stroške porabljenih surovin in materiala. Material, ki se ga v družbi ne uporablja več in ga ni moč prodati, se odpiše v celoti, če ga je moč prodati, se njegova iztržljiva vrednost zniža na ocenjeno čisto iztržljivo vrednost po načelu konservativnosti.

Dani predujmi za material in trgovsko blago, ki se v bilanci stanja izkazuje v povezavi z zalogami, se knjigovodsko izkazuje kot terjatve.

Drobni inventar, dan v uporabo, prenese podjetje takoj med stroške, lahko pa ga v obdobju, ki ni daljše od leta dni, postopoma prenaša mednje.

Prevrednotenje zalog je sprememba njihove knjigovodske vrednosti. Opravi se lahko na koncu poslovnega leta ali med njim. Zaloge se zaradi okrepitve praviloma ne prevrednotuje, se pa jih prevrednotuje zaradi oslabitve, če knjigovodska vrednost presega njihovo tržno vrednost. S tržno vrednostjo je mišljena nadomestitvena vrednost, razen če je ta večja od čiste iztržljive vrednosti (v takem primeru se šteje kot tržna vrednost čista iztržljiva vrednost). Ocenjuje se, da knjigovodska vrednost ustreza čisti iztržljivi vrednosti.

Količinska enota proizvoda oziroma nedokončane proizvodnje se ob začetnem pripoznanju ovrednoti po proizvodjalnih stroških.

Če se cene v obračunskem obdobju na novo nabavljenih količinskih enot ali na novo proizvedenih količinskih enot razlikujejo od cen oziroma stroškov količinskih enot iste vrste v zalogi, se za zmanjševanje teh količin uporablja FIFO metoda.

V letu 2013 ni bilo ugotovljenih presežkov in manjkov pri popisu zalog, prav tako ni bilo odpisanih vrednosti zalog zaradi sprememb njihove kakovosti ali zaradi spremembe njihove vrednosti.

Stanje posameznih oblik zalog po čisti knjigovodski vrednosti je bilo na dan 31.12.2013:

ZALOGE	Stanje 31.12.2013	Stanje 31.12.2012	Indeks 13/12
1. Material	30.807	28.303	109
3. Proizvodi in trgovsko blago	46.652	38.231	122
- trgovsko blago	46.652	38.231	122
SKUPAJ	77.459	66.534	116

Obseg zalog se je v primerjavi z zadnjim dnem leta 2012 povečal za 16 odstotkov. Na dan 31.12.2013 znaša čista iztržljiva vrednost zalog materiala v višini 41.336 € in trgovskega blaga v višini 83.001 €.

Kratkoročne finančne naložbe

Kratkoročna finančna naložba je finančna naložba, ki naj bi jo družba posedovala manj kot leto dni ali s katero naj bi se trgovalo.

Kratkoročne finančne naložbe so sredstva, ki jih ima družba naložbenica, da bi z donosi, ki izhajajo iz njih, kratkoročno povečevala svoje finančne prihodke. Kratkoročne finančne naložbe so finančne naložbe v dolgove drugih podjetij, lahko tudi v kapital drugih podjetij. Kot kratkoročne finančne naložbe se izkazuje tudi terjatve, ki jih ima družba v posesti za trgovanje.

Začetno računovodsko merjenje kratkoročnih finančnih naložb

Kratkoročne finančne naložbe v kapital in lastniške vrednostne papirje drugih podjetij se ob začetnem pripoznanju izmeri po pošteni vrednosti prek poslovnega izida. Začetni vrednosti se prišteje stroške posla, ki izhajajo neposredno iz nakupa.

Finančne naložbe v delnice, za katere ni objavljena cena na delujočem trgu in poštene vrednosti ni mogoče zanesljivo izmeriti, se izmeri po nabavni vrednosti.

Pri upoštevanju običajnih nakupov in prodaj finančnih naložb, družba upošteva datum trgovanja. V primeru, da je za določeno finančno naložbo sklenjena opcijska pogodba, se poštena vrednost ugotavlja na podlagi cene v opcijski pogodbi.

Kratkoročna dana posojila družba vrednoti po odplačni vrednosti.

Prevrednotenje kratkoročnih finančnih naložb

Učinki prevrednotenja finančnih naložb se pripoznajo neposredno v izkazu poslovnega izida. Kot prevrednotenje se ne šteje pogodbeni pripis obresti in druge spremembe glavnice naložbe. Prevrednotenje se lahko opravi predvsem kot prevrednotenje kratkoročnih finančnih naložb na njihovo pošteno vrednost, prevrednotenje kratkoročnih finančnih naložb zaradi oslabitve in prevrednotenje kratkoročnih finančnih naložb zaradi odprave oslabitve.

Spremembe računovodskih usmeritev

Sprememb računovodskih usmeritev v letu 2013 ni bilo.

Popravki bistvenih napak

Popravkov napak ni bilo.

Stanje kratkoročnih finančnih naložb na dan 31.12.2013:

KRATKOROČNE FINANČNE NALOŽBE	Stanje 31.12.2013	Stanje 31.12.2012	Indeks 13/12
2. Kratkoročna posojila	0	14.000	0
a) kratkoročna posojila dana družbam v skupini	0	14.000	0
SKUPAJ	0	14.000	0

Stanje kratkoročnih finančnih naložb predstavlja kratkoročno posojilo dano odvisni družbi, ki je bilo v letu 2013 vrnjeno. Obrestne mere za dana kratkoročna posojila, dana podjetjem v skupini, so bila usklajena s priznani obrestno mero med povezanimi osebami v skladu s Pravilnikom o priznani obrestni meri. Obrestna mera za kratkoročno dana posojilo je 1,8975 %.

Gibanje kratkoročnih finančnih naložb v letu 2013:

GIBANJE KRATKOROČNIH FINANČNIH NALOŽB	Kratkoročna posojila	SKUPAJ KFN
Stanje 1.1.2013	14.000	14.000
Zmanjšanje	14.000	14.000
Stanje 31.12.2013	0	0
Stanje 1.1.2013	14.000	14.000
Stanje 31.12.2013	0	0

Kratkoročne poslovne terjatve

Začetno računovodsko merjenje kratkoročnih poslovnih terjatev

Terjatve vseh vrst se ob začetnem pripoznanju izkazuje v zneskih, ki izhajajo iz ustreznih listin, ob predpostavki, da bodo poplačane. Prvotne terjatve se lahko kasneje poveča, ali pa ne glede na prejeto plačilo, ali drugačno poravnavo, tudi zmanjša za vsak znesek, utemeljen s pogodbo.

Dane predujme se v bilanci stanja izkazuje v zvezi s stvarmi, na katere se nanašajo. Dani predujmi za opredmetena osnovna sredstva so v isti skupini kot opredmetena osnovna sredstva, dani predujmi za neopredmetena sredstva so sestavni del neopredmetenih dolgoročnih sredstev.

Prevrednotenje kratkoročnih poslovnih terjatev

Terjatve, za katere se domneva, da ne bodo poravnane v rednem roku ali, ki niso poravnane v rednem roku, je treba izkazati kot dvomljive, če se zaradi njih začne sodni postopek, pa kot sporne in obračunati popravek njihove vrednosti v breme prevrednotovalnih poslovnih odhodkov poslovanja, pri tem pa upoštevati, da morajo biti prikazane z utemeljenim poplačljivim zneskom. Z "rednim rokom" je mišljen rok, dogovorjen v skladu s pogodbo oziroma drugo ustrežno listino, podaljšan za 90 dni od dogovorjenega v skladu s pogodbo oziroma drugo ustrežno listino.

Računovodske usmeritve pri vrednotenju kratkoročnih poslovnih terjatev

Popravki terjatev do drugih družb se oblikujejo individualno po posamezni terjatvi.

Terjatve do družb v skupini niso predmet popravka vrednosti, razen, če je družba v stečajnem ali likvidacijskem postopku.

Za navedene odpise terjatev so potrebne ustrezne dokazne listine: zavrnitve potrditve stanj terjatev, sodna odločba, sklep prisilne poravnave, sklep stečajnega postopka in druge ustrezne listine. Pri družbah v skupini se popravke upošteva le v primeru, da je družba v stečaju ali prisilni poravnavi.

Oblikovanje popravkov predlaga vodja računovodstva direktorju družbe, ki pa jih odobri s sklepom.

Stanje kratkoročnih poslovnih terjatev na dan 31.12.2013:

KRATKOROČNE POSLOVNE TERJATVE	Stanje 31.12.2013	Stanje 31.12.2012	Indeks 13/12
a) kratkoročne poslovne terjatve do družb v skupini	53.120	37.942	140
c) Kratkoročne poslovne terjatve do kupcev	718.228	657.871	109
d) Kratkoročne poslovne terjatve do drugih	26.769	50.769	53
SKUPAJ	798.117	746.582	107

Zapadlost kratkoročnih poslovnih terjatev na dan 31.12.2013:

RAZČLENITEV KRATKOROČNIH POSLOVNIH TERJATEV PO ZAPADLOSTI - 2013					
Ne zapadle	zapadle - 30 dni	zapadle - 60 dni	zapadle - 90 dni	zapadle nad 90 dni	Skupaj
609.199	167.331	8.717	5.464	7.406	798.117

Kratkoročne poslovne terjatve v višini 328.750 so zavarovane s posebnimi instrumenti zavarovanj terjatev.

V družbi Mikrocop d.o.o. so bili oblikovani popravki terjatev v višini 809,76 € (pričetek prisilne poravnave kupcev in terjatve z zapadlostjo nad 90 dni). Gibanje je razvidno iz naslednje tabele:

POPRAVKI KRAT. POSL. TERJATEV	Gibanje popravkov terjatev			
	01.01.2013	oblikovanje	izločitev	31.12.2013
Poslovne terjatve do kupcev	1.557	810	0	2.367
SKUPAJ	1.557	810	0	2.367

Denarna sredstva

Denarna sredstva sestavljajo gotovina, knjižni denar, denar na poti ter denarni ustrezniki.

Gotovina je denar v blagajni, in sicer v obliki bankovcev, kovancev in prejetih čekov oziroma takoj udenarljivih vrednostnih papirjev.

Knjižni denar je denar na računih pri banki ali drugi finančni instituciji, ki se lahko uporablja za plačevanje.

Denar na poti pa je denar, ki se prenaša iz blagajne na ustrezen račun pri banki ali drugi finančni instituciji.

Denarni ustrezniki so naložbe, ki jih je mogoče hitro pretvoriti v vnaprej znani znesek denarnih sredstev in pri katerih je tveganje spremembe vrednosti nepomembno. Sem uvrščamo kratkoročne depozite in vloge v bankah ter podobne naložbe, ki so namenjene zagotavljanju plačilne sposobnosti.

Knjigovodska vrednost denarnega sredstva je enaka njegovi začetni nominalni vrednosti, dokler se ne pojavi potreba po prevrednotenju. Denarno sredstvo, izraženo v tuji valuti, se prevede v domačo valuto po menjalnem tečaju na dan prejema.

Družba Mikrocop d.o.o. je imela na dan 31.12.2013 denarnih sredstev v obliki knjižnega denarja v višini 54.445 €, blagajniškega poslovanja nima.

DENARNA SREDSTVA	Stanje 31.12.2013	Stanje 31.12.2012	Indeks 13/12
Dobroimetje pri bankah, čeki in gotovina	54.445	23.495	232

Kratkoročne aktivne časovne razmejitve

Kratkoročne časovne razmejitve so terjatve in druga sredstva ter obveznosti, ki se bodo po predvidevanjih pojavili v letu dni in katerih nastanek je verjeten, velikost pa zanesljivo ocenjena. Terjatve in obveznosti se nanašajo na znane ali še ne znane pravne oziroma fizične osebe, do katerih bodo tedaj nastale prave terjatve in dolgovi, s sredstvi pa so mišljeni proizvodi ali storitve, ki jih bodo bremenile.

Aktivne časovne razmejitve so na dan 31.12.2013 znašale 59.277 € (leta 2012 pa 58.206 €) in predstavljajo v celoti kratkoročno odložene stroške družbe (telefonska naročnina, zavarovanja, najem licenc, ipd.).

Kapital

Celotni kapital kot obveznost do lastnikov sestavljajo vpoklicani kapital, kapitalne rezerve, rezerve iz dobička, preneseni čisti dobiček iz preteklih let ali prenesena čista izguba iz preteklih let, presežek iz prevrednotenja in prehodno še ne razdeljeni čisti dobiček poslovnega leta.

Začetno računovodsko merjenje kapitala

Osnovni kapital in kapitalna rezerva (vplačani presežek kapitala) se pojavljata z denarnimi in stvarnimi vložki podjetja ter prehodno še s terjatvami do vpisnikov. Znesek stvarnih vložkov se obravnava po pošteni vrednosti.

Prevrednotenje kapitala

Prevrednotenje kapitala je sprememba njegove knjigovodske vrednosti kot posledica prevrednotenja sredstev. Kot prevrednotenje se ne šteje vračunavanje novih vplačil, novih izplačil zneskov, ki izhajajo iz sprotne čistega dobička oziroma sprotne čiste izgube. Opravi se na koncu poslovnega leta ali med njim.

Presežek iz prevrednotenja se pojavi zaradi povečanja knjigovodske vrednosti opredmetenih osnovnih sredstev, neopredmetenih sredstev, dolgoročnih finančnih naložb in kratkoročnih finančnih naložb po modelu prevrednotenja.

Izkazovati ga je treba ločeno glede na nastanek. Omogoča kritje kasnejšega zmanjšanja knjigovodske vrednosti oziroma oslabitve istih gospodarskih kategorij.

Spremembe računovodskih usmeritev

Sprememb računovodskih usmeritev v letu 2013 ni bilo.

Popravki bistvenih napak

Popravkov napak ni bilo.

Stanje kapitala na dan 31.12.2013:

KAPITAL	Stanje 31.12.2013	Stanje 31.12.2012	Indeks 13/12
KAPITAL SKUPAJ	1.544.511	1.246.047	124
I. Vpoklicani kapital	426.064	426.064	100
1. Osnovni kapital	426.064	426.064	100
II. Kapitalne rezerve	237.697	236.921	100
1. Zakonske rezerve	42.606	41.830	102
2. Rezerve za lastne delnice in lastne poslovne deleže	220.000	220.000	100
3. Lastne delnice in lastni poslovni deleži	(220.000)	(220.000)	100
5. Druge rezerve iz dobička	195.091	195.091	100
V. Preneseni čisti poslovni izid	583.062	451.835	129
VI. Čisti poslovni izid poslovnega leta	297.688	131.227	227

Gibanje kapitala med letom 2013 je prikazano v izkazu gibanja kapitala.

Družba Mikrocop d.o.o. je konec leta vnesla v kapital 297.688 € čistega dobička poslovnega leta 2013. Bilančni dobiček družbe Mikrocop d.o.o. na dan 31.12.2013 znaša 880.750 €.

Zakonske rezerve v višini 42.606 € so povečane zaradi zakonskega oblikovanja.

Osnovni kapital se vodi v domači valuti.

Poslovni izid družbe Mikrocop d.o.o. preračunan na podlagi splošnega prevrednotenja zaradi ohranjanja kupne moči na podlagi rasti cen življenjskih potrebščin v letu 2013 je:

Datum		Osnova	% rasti	Učinek	Zmanjšan posl. izid
od	do				
01.01.2013	31.12.2013	1.246.047	0,7	8.722	
Skupaj		1.246.047	0,7	8.722	288.966

Rezervacije

Rezervacije se oblikuje za sedanje obveze, ki izhajajo iz obvezujočih preteklih dogodkov in se bodo po predvidevanjih poravnale v obdobju, ki ni z gotovostjo določeno, ter katerih velikost je mogoče zanesljivo oceniti. Obravnavati jih je mogoče kot dolgove v širšem pomenu.

Namen rezervacij je v obliki vnaprej vračunanih stroškov oziroma odhodkov zbrati zneske, ki bodo v prihodnosti omogočili pokritje takrat nastalih stroškov oziroma odhodkov in se oblikujejo z enkratno ali večkratno obremenitvijo stroškov ali odhodkov. Med takšne rezervacije spadajo na primer rezervacije za reorganizacijo, za pričakovane izgube iz kočljivih pogodb, za pokojnine, za jubilejne nagrade in za odpravnine ob upokojitvi.

V družbi so se oblikovale rezervacije za dolgoročne zasluge, kot so jubilejne nagrade in odpravnine pri upokojitvi, in sicer na osnovi opravljenih aktuarskih izračunih.

Skupaj so dolgoročne rezervacije na dan 31.12.2013 znašale 45.464 € (leta 2012 pa 43.296 €).

Gibanje dolgoročnih rezervacij v letu 2013 je bilo:

GIBANJE REZERVACIJ	Rezervacije po aktuarskem izračunu	SKUPAJ
Stanje 1.1.2013	43.296	43.296
Povečanja	5.215	5.215
Poraba - črpanje	2.632	2.632
Sprostitev	415	415
Stanje 31.12.2013	45.464	45.464

Dolgoročne obveznosti

Pripoznavanje dolgoročnih obveznosti

Dolgoročni dolgovi so lahko finančni ali poslovni. Dolgoročni finančni dolgovi so dobljena dolgoročna posojila na podlagi posojilnih pogodb in izdani dolgoročni dolžniški vrednostni papirji. Podvrsta dobljenih dolgoročnih posojil so tudi dobljene vloge, katerih roki zapadlosti v plačilo so daljši od leta dni, pa tudi dolgovi do najemodajalcev v primeru finančnega najema.

Dolgoročni poslovni dolgovi so dolgoročni dobaviteljski krediti za kupljeno blago ali kupljene storitve. Podvrsta dolgoročnih poslovnih dolgov so obveznosti do kupcev iz prejetih dolgoročnih varščin.

Finančni oziroma poslovni dolgoročni dolg se v knjigovodskih razvidih in bilanci stanja pripozna kot obveznost, ko ob upoštevanju pogodbenega datuma ali datuma prejemkov oziroma prejemov in z njimi povezanih obračunov nastane obveznost, določena v pogodbi ali drugem pravnem aktu.

Začetno računovodsko merjenje dolgoročnih obveznosti

Dolgoročni dolgovi, ki so že zapadli v plačilo (a še niso poravnani) in dolgoročni dolgovi, ki bodo zapadli v plačilo v letu dni, se v bilanci stanja izkazujejo kot kratkoročni dolgovi. Kratkoročni finančni dolgovi in kratkoročni poslovni dolgovi, se lahko ob utemeljenih razlogih, na podlagi pogodb, obravnavajo in v bilanci stanja izkazujejo kot ustrezni dolgoročni dolgovi.

Obveznost za odloženi davek se pripozna za vse obdavčljive začasne razlike, če so te pomembne (znesek je pomemben, če presega 5 % kapitala).

Dolgoročne dolgove se ob začetnem pripoznanju ovrednoti z zneski iz ustreznih listin o njihovem nastanku, ki v primeru dolgoročnih finančnih dolgov dokazujejo prejem denarnih sredstev ali poplačilo poslovnega dolga, v primeru dolgoročnih poslovnih dolgov pa prejem praviloma opredmetenih osnovnih sredstev z dolgoročnim odplačevanjem.

Dolgoročni dolgovi se povečujejo za pripisane obresti ali zmanjšujejo za odplačane zneske in morebitne drugačne poravnave, če o tem obstaja sporazum z upnikom.

Dolgoročni dolgovi se prenašajo med kratkoročne dolgove in obratno posamično po knjigovodskih vrednostih.

Spremembe računovodskih usmeritev

Sprememb računovodskih usmeritev v letu 2013 ni bilo.

Popravki bistvenih napak

Poprakov napak ni bilo.

Stanje dolgoročnih obveznosti na dan 31.12.2013:

DOLGOROČNE OBVEZNOSTI	Stanje 31.12.2013	Stanje 31.12.2012	Indeks 13/12
I. Dolgoročne finančne obveznosti	4.723.177	4.881.605	97
1. Dolg. finančne obveznosti do bank	4.480.326	4.708.953	95
2. Druge dolgoročne finančne obveznosti	242.851	172.652	141
SKUPAJ	4.723.177	4.881.605	97

Družba Mikrocop d.o.o. ima v letu 2013 odprto obveznost iz naslova dolgoročnih finančnih obveznosti do bank. Dolgoročna obveznost do bank se je zmanjšala zaradi poplačila obveznosti. Iz naslova drugih dolgoročnih finančnih obveznosti ima družba obveznosti iz pogodb o finančnem leasingu za nakup opreme (stabilna gasilna naprava, visoko varnostni sistem Lampretz, komunikacijska oprema, sistem rezervnega in brez prekinitvenega napajanja, arhivski regali, tovorna vozila).

Kreditni so zavarovani z zastavo nepremičnin.

Obrestne mere za najete kredite se gibljejo:

- 3m EURIBOR, 6m EURIBOR + od 3,5 odstotka do 4,5 odstotka.

Dolgoročnih poslovnih obveznosti družba Mikrocop d.o.o. nima.

Ročnost zapadlosti dolgoročnih finančnih obveznosti do bank:

ROČNOST ZAPADLOSTI DOLGOROČNIH FINANČNIH OBVEZNOSTI	nad 5 let
- Posojila pri bankah	2.449.446
SKUPAJ	2.449.446

Družba je zavarovala svoje dolgoročne finančne obveznosti, razen z osnovnimi instrumenti zavarovanja (menice), še s posebnimi oblikami zavarovanja (hipoteke) in sicer v višini:

ZNESEK POSEBNIH ZAVAROVANJ OBVEZNOSTI	
- Posojila pri bankah	5.229.619
SKUPAJ	5.229.619

Kratkoročne obveznosti

Pripoznavanje kratkoročnih obveznosti

Kratkoročni dolgovi so finančni ali poslovni.

Kratkoročni finančni dolgovi so dobljena kratkoročna posojila na podlagi posojilnih pogodb in izdani kratkoročni vrednostni papirji razen čekov, ki se štejejo kot odbitna postavka pri denarnih sredstvih.

Kratkoročni poslovni dolgovi so kratkoročni dobaviteljski krediti za kupljeno blago ali kupljene storitve, kratkoročne obveznosti do zaposlencev za opravljeno delo, kratkoročne obveznosti do financerjev v zvezi z obrestmi in podobnimi postavkami, kratkoročne obveznosti do države iz naslova davkov, tudi obračunanega davka na dodano vrednost, ter kratkoročne obveznosti v zvezi z razdelitvijo poslovnega izida.

Posebna vrsta kratkoročnih poslovnih dolgov so obveznosti do kupcev za dobljene predujme pa tudi za prejete kratkoročne varščine.

Finančni oziroma poslovni kratkoročni dolg se v knjigovodskih razvidih in bilanci stanja pripozna kot obveznost, ko ob upoštevanju pogodbenega datuma ali datuma prejemkov oziroma prejemov in z njimi povezanih obračunov nastane obveznost, določena v pogodbi, ali v drugem pravnem aktu.

Del dolgoročnega dolga, ki je že zapadel v plačilo in del dolgoročnega dolga, ki bo zapadel v plačilo v letu dni, se v bilanci stanja preneseta med kratkoročne dolgove.

Pripoznanja kratkoročnih dolgov v knjigovodskih razvidih in bilanci stanja se odpravijo, če je obveznost, določena v pogodbi ali v drugem pravnem aktu izpolnjena, razveljavljena ali zastarana.

Začetno računovodsko merjenje kratkoročnih dolgov

Kratkoročni dolgovi se ob začetnem pripoznanju ovrednotijo z zneski iz ustreznih listin o njihovem nastanku, ki v primeru kratkoročnih finančnih dolgov dokazujejo prejem denarnih sredstev ali poplačilo kakega poslovnega dolga, v primeru kratkoročnih poslovnih dolgov pa prejem proizvoda ali storitve ali opravljeno delo oziroma obračunani strošek, odhodek ali delež v poslovnem izidu.

Kratkoročni dolgovi se kasneje lahko neposredno povečajo ali pa, ne glede na opravljeno plačilo ali drugačno poravnano, tudi zmanjšajo za znesek, o katerem obstaja sporazum z upniki.

Kratkoročni dolgovi, izraženi v tuji valuti, se na dan bilance stanja preračunajo v domačo valuto.

Povečanje kratkoročnih dolgov povečuje redne finančne odhodke, zmanjšanje kratkoročnih dolgov pa redne finančne prihodke.

Spremembe računovodskih usmeritev

Sprememb računovodskih usmeritev v letu 2013 ni bilo.

Popravki bistvenih napak

Popravkov napak ni bilo.

Stanje kratkoročnih obveznosti na dan 31.12.2013:

KRATKOROČNE OBVEZNOSTI	Stanje 31.12.2013	Stanje 31.12.2012	Indeks 13/12
II. Kratkoročne finančne obveznosti	2.022.679	1.589.923	127
1. Krat. finančne obveznosti do družb v skupini	126.937	80.000	159
2. Krat. finančne obveznosti do bank	1.702.153	1.292.632	132
3. Druge krat. finančne obveznosti	193.589	217.291	89
III. Kratkoročne poslovne obveznosti	607.718	981.620	62
1. Krat. poslovne obveznosti do družb v skupini	132	22.242	1
3. Krat. poslovne obveznosti do dobaviteljev	242.059	652.122	37
4. Druge kratkoročne poslovne obveznosti	365.527	307.256	119
SKUPAJ	2.630.397	2.571.543	102

Večina kratkoročnih finančnih obveznosti je, razen običajnih instrumentov zavarovanja, še dodatno zavarovanih in sicer s hipoteko, poroštvi, odstopom terjatev, itd.

Obrestne mere za prejeta kratkoročna posojila, prejeta od družb v skupini, so usklajena s priznano obrestno mero med povezanimi osebami v skladu s Pravilnikom o priznani obrestni meri.

Obrestne mere za najete kratkoročne kredite se gibljejo:

- od 2,77 odstotka do 7,7 odstotka
- 3m EURIBOR, 6m EURIBOR + od 3,5 odstotka do 4,5 odstotka.

V drugih kratkoročnih poslovnih obveznostih družbe se izkazujejo obveznosti do delavcev, obveznosti do države iz naslova DDV, dajatve iz naslova še neizplačane decembrske plače.

Kratkoročne pasivne časovne razmejitev

Razvrščanje kratkoročnih časovnih razmejitev

Kratkoročne časovne razmejitev so terjatve in druga sredstva ter obveznosti, ki se bodo po predvidevanjih pojavile v letu dni in katerih nastanek je verjeten, velikost pa zanesljivo ocenjena. Terjatve in obveznosti se nanašajo na znane ali še ne znane pravne oziroma fizične osebe, do katerih bodo tedaj nastale prave terjatve in dolgovi, s sredstvi pa so mišljeni proizvodi ali storitve, ki jih bodo bremenile.

Pasivne kratkoročne časovne razmejitev zajemajo kratkoročno vnaprej vračunane stroške oziroma kratkoročno vnaprej vračunane odhodke in kratkoročno odložene prihodke, ki se izkazujejo posebej in razčlenjujejo na pomembnejše vrste.

Pasivne kratkoročne časovne razmejitev se v knjigovodskih razvidih in v bilanci stanja pripoznajo, če in kolikor se sme predpostavljati, da bodo v letu dni zares nastali takšni prihodki in stroški oziroma odhodki. Uporabljajo se lahko samo za postavke, za katere so bile prvotno pripoznane.

Pripoznavanje kratkoročnih časovnih razmejitev

Pripoznanja kratkoročnih časovnih razmejitev v knjigovodskih razvidih in bilanci stanja se odpravijo, kadar so že izrabljene nastale možnosti ali pa ni več potrebe po časovnih razmejitvah.

Pasivne časovne razmejitev na dan 31.12.2013 so znašale 93.552 € in predstavljajo vnaprej vračunane stroške v višini 89.933 €, ki bodo poravnani v letu 2014, bremenijo pa še poslovno leto 2013 in odložene prihodke v višini 3.619 € (zaračunani paketi Arhiviraj.si po pogodbah za naslednja bilančna obdobja, letna nadomestila za vzdrževanje programske opreme).

Zabilančna sredstva oziroma obveznosti

Stanje zabilančnih sredstev na dan 31.12.2013:

ZABILANČNA SREDSTVA	Stanje 31.12.2013	Stanje 31.12.2012	Indeks 13/12
Dane bančne garancije (izvedba pogodbenih obveznosti, resnost ponudbe..)	18.827	23.007	82
Dana poroštva	10.000	10.000	100
SKUPAJ ZABILANČNA SREDSTVA	28.827	33.007	87

Zabilančna sredstva predstavljajo dane bančne garancije družbe Mikrocop d.o.o. za izvedbo pogodbenih obveznosti v skupni višini 18.827 € in dana poroštvo za kredit fizični osebi.

Dogodki po datumu bilance stanja

V času od datuma bilance stanja do datuma revizorjevega poročila ni prišlo do dogodkov, ki bi pomembno vplivali na bilanco stanja.

Razkritja postavk izkaza poslovnega izida

Izkaz poslovnega izida družbe Mikrocop d.o.o. po funkcionalnih skupinah

Izkaz poslovnega izida je temeljni računovodski izkaz, v katerem je resnično in pošteno prikazan poslovni izid za poslovno leto ali medletno obdobje, za katero se sestavlja.

Izkaz poslovnega izida družbe Mikrocop d.o.o. po funkcionalnih skupinah:

IZKAZ POSLOVNEGA IZIDA PO FUNKCIONALNIH SKUPINAH	Leto	Leto	Indeks
	2013	2012	13/12
1. Čisti prihodki od prodaje in usredstvenih lastnih učinkov	5.327.806	4.759.370	112
2. Nabavna vrednost prodanega blaga in materiala	192.866	205.972	94
3. Stroški splošnih dejavnosti	4.512.027	4.077.813	111
4. Drugi poslovni prihodki (s prevrednotovalnimi posl. prihodki)	518	8.025	6
5. Poslovi izid iz poslovanja	623.431	483.610	129

Čisti prihodki iz prodaje

Prihodki so povečanja gospodarskih koristi v obračunskem obdobju v obliki povečanj sredstev (na primer denarja ali terjatev zaradi prodaje blaga) ali zmanjšanj dolgov (na primer zaradi opustitve njihove poravnave). Prek poslovnega izida vplivajo na velikost kapitala.

Prihodke od prodaje se izkazuje, če so izpolnjeni naslednji pogoji:

- podjetje prenese na kupca vsa pomembna tveganja in koristi, ki izhajajo iz lastništva,
- podjetje ne sodeluje pri poslovanju niti toliko, kolikor je običajno zaradi lastništva, niti dejansko ne odloča o prodanih proizvodih,
- znesek prihodkov je mogoče zanesljivo oceniti,
- verjetno je, da bodo gospodarske koristi, povezane s poslom, pritekale v podjetje in
- stroške, ki so nastali ali bodo nastali v zvezi s poslom, je mogoče zanesljivo izmeriti.

Prihodke se pripozna, ko se upravičeno pričakuje, da bodo vodili do prejemkov, če ti niso uresničeni že ob nastanku.

Prihodke od opravljenih storitev, razen od opravljenih storitev, ki vodijo do finančnih prihodkov se meri po prodajnih cenah dokončanih storitev ali po prodajnih cenah nedokončanih storitev glede na stopnjo njihove dokončanosti.

Čisti prihodki iz prodaje družbe Mikrocop d.o.o. v letu 2013:

ČISTI PRIHODKI IZ PRODAJE	Leto 2013	Leto 2012	Indeks 13/12
1. Čisti prihodki od prodaje storitev	4.825.038	4.285.223	113
2. Čisti prihodki od prodaje blaga in materiala	232.932	238.017	98
3. Čisti prihodki od najemnin	269.836	14.456	1867
SKUPAJ	5.327.806	4.537.696	117

Čisti prihodki iz prodaje so bili v letu 2013 v primerjavi s preteklim letom višji za 17 odstotkov.

Drugi poslovni prihodki

Drugi poslovni prihodki se pojavljajo ob odtujitvi opredmetenih osnovnih sredstev in neopredmetenih sredstev kot presežki njihove prodajne vrednosti nad njihovo knjigovodsko vrednostjo, ob upoštevanju predhodnega presežka iz prevrednotenja iz naslova predhodne okrepitve sredstev.

DRUG POSLOVNI PRIHODKI	Prihodki Leto 2013	Prihodki Leto 2012	Indeks 13/12
1. Drugi poslovni prihodki	518	8.025	6
SKUPAJ	518	8.025	6

Drugi poslovni prihodki v letu 2013 višini 518 € predstavljajo razliko med prodajno in neodpisano vrednostjo prodane opreme in prihodki od odprave rezervacij.

Stroški blaga, materiala in storitev

Odhodki so zmanjšanja gospodarskih koristi v obračunskem obdobju v obliki zmanjšanj sredstev (na primer zalog blaga zaradi prodaje) ali povečanj dolgov (na primer zaradi zaračunanih obresti). Prek poslovnega izida vplivajo na velikost kapitala.

Odhodki se razvrščajo na poslovne odhodke, finančne odhodke in druge odhodke. Poslovni odhodki in finančni odhodki so redni odhodki. Poslovni odhodki so v načelu enaki vračunanim stroškom v obračunskem obdobju. V poslovne odhodke se všteva tudi nabavna vrednost prodanega trgovskega blaga in materiala.

Stroški blaga, materiala in storitev so v letu 2013 skupno znašali 1.365.411 € in so se v primerjavi z letom 2012 povečali za 21 odstotkov.

Stroški blaga, materiala in storitev v letu 2013:

STROŠKI BLAGA, MATERIALA IN STORITEV	Leto 2013	Leto 2012	Indeks 13/12
a) Nabavna vrednost prodanega blaga in materiala	192.866	205.972	94
b) Stroški porabljenega materiala	169.735	155.522	109
c) Stroški storitev	1.002.810	768.105	131
SKUPAJ	1.365.411	1.129.599	121

V stroških storitev so poleg računovodskih, notarskih, odvetniških in svetovalnih storitev izkazani tudi stroški revizije v višini 5.500 € za leto 2013.

Stroški dela

Pri izplačevanju plač je družba Mikrocop d.o.o. upoštevala veljavne zakone in podzakonske akte, ki določajo obračun plač in drugih prejemkov ter Pravilnik o organizaciji družbe in Pravilnik o sistematizaciji delovnih mest.

Povprečno število zaposlenih na podlagi delovnih ur v obračunskem obdobju je 93,63 oseb.

Stroški dela v letu 2013:

STROŠKI DELA	Leto 2013	Leto 2012	Indeks 13/12
a) Stroški plač	1.817.847	1.659.921	110
b) Stroški socialnih zavarovanj	132.714	121.362	109
c) Stroški pokojninskih zavarovanj	229.092	152.357	150
d) Drugi stroški dela	357.118	419.911	85
STROŠKI DELA SKUPAJ	2.536.771	2.353.551	108

Prejemki (bruto plače, regres, nagrada), ki so jih prejele naslednje skupine oseb, znašajo:

STROŠKI DELA POSEBNIH SKUPIN	število oseb 2013	Leto 2013	Leto 2012	Indeks 13/12
Direktor družbe	1	88.242	82.529	107
Drugi zaposleni po individualnih pogodbah	3	189.078	152.489	124
STROŠKI DELA SKUPAJ	4	277.320	235.018	118

Družba ima do zaposlenih po individualnih pogodbah iz naslova neizplačanih nagrad za poslovno leto obveznost v višini 29.991 €, obveznost do nadzornega organa pa 19.688 €.

Odpisi vrednosti

Prevrednotovalni poslovni odhodki se pojavljajo v zvezi z opredmetenimi osnovnimi sredstvi, neopredmetenimi sredstvi in obratnimi sredstvi zaradi njihove oslabitve.

V obravnavanem obračunskem obdobju opravljen odpis dvomljivih in spornih terjatev je prevrednotovalni odhodek. Oslabitev opredmetenega osnovnega sredstva in primanjkljaj ob popisu, sta prevrednotovalni poslovni odhodek. Prevrednotovalni poslovni odhodki se pripoznavajo, ko je opravljeno ustrezno prevrednotenje, ne glede na njihov vpliv na poslovni izid.

Odpisi vrednosti v letu 2013:

ODPISI VREDNOSTI	Leto 2013	Leto 2012	Indeks 13/12
a) Amortizacija	779.278	717.698	109
c) Prevrednotovalni poslovni odhodki pri obratnih sredstvih	672	16.076	4
SKUPAJ	779.950	733.774	106

Amortizacija v letu 2013:

AMORTIZACIJA	Leto 2013	Leto 2012	Indeks 13/12
a) amortizacija neopredmetenih osnovnih sredstev	367.089	333.768	110
b) Amortizacija zgradb	97.874	105.071	93
c) Amortizacija opreme in naprav	301.950	278.859	108
č) Amortizacija naložbenih nepremičnin	12.365	0	-
SKUPAJ	779.278	717.698	109

Drugi poslovni odhodki

Drugi poslovni odhodki v letu 2013:

DRUGI POSLOVNI ODHODKI	Leto 2013	Leto 2012	Indeks 13/12
1. Rezervacije	0	43.296	0
2. Drugi stroški	22.761	23.565	97
SKUPAJ	22.761	66.861	34

Drugi poslovni odhodki v letu 2013 predstavljajo izdatki za varstvo človekovega okolja in štipendije dijakom in študentom.

Finančni prihodki

Finančni prihodki so prihodki iz naložbenja. Pojavljajo se v zvezi z dolgoročnimi in kratkoročnimi finančnimi naložbami in tudi v zvezi s terjatvami.

Finančni prihodki iz deležev se pojavljajo v zvezi z dolgoročnimi in kratkoročnimi finančnimi naložbami. Finančni prihodki se priznavajo ob obračunu ne glede na prejemke, če ne obstaja utemeljen dvom glede njihove velikosti, zapadlosti v plačilo in poplačljivosti.

Prevrednotovalni finančni prihodki se pojavijo ob odtujitvi dolgoročnih in kratkoročnih finančnih naložb ob upoštevanju predhodnega prevrednotovalnega popravka kapitala iz naslova predhodne okrepitev finančnih naložb.

Finančni prihodki iz danih posojil predstavljajo obresti za dana posojila in prevrednotovalne finančne prihodke v zvezi z zmanjšanjem dolga.

Obresti se obračunavajo v sorazmerju s pretečenim obdobjem ter glede na neodplačni del glavnice in veljavno obrestno mero.

Prevrednotovalni finančni prihodki predstavljajo pozitivne tečajne razlike v zvezi z zmanjšanjem dolga in se obračunavajo za obdobje, za katerega so sestavljeni bilančni izkazi.

Finančni prihodki v letu 2013:

FINANČNI PRIHODKI	Leto 2013	Leto 2012	Indeks 13/12
1. Finančni prihodki iz deležev	86	33	261
Finančni prihodki iz drugih naložb	86	33	261
2. Finančni prihodki iz danih posojil	288	95	303
danih družbam v skupini	221	95	233
danih drugim	67	0	-
3. Finančni prihodki iz poslovnih terjatev	50	43	116
do drugih	50	43	116

Finančni odhodki

Finančni odhodki iz odpisov dolgoročnih finančnih naložb predstavljajo odhodke iz naložbenja in imajo naravo prevrednotovalnih finančnih odhodkov.

Pojavljajo se v zvezi s finančnimi naložbami zaradi njihove oslabitve, če zmanjšanje njihove vrednosti ni krito s presežkom iz prevrednotenja kapitala. Enako se pojavljajo tudi finančni odhodki iz odpisov kratkoročnih finančnih naložb, predvsem kot slabitev danih posojil, za katere se meni, da ne bodo plačana.

Finančni odhodki iz odpisov dolgoročnih in kratkoročnih finančnih naložb se pripoznajo, če je zmanjšanje gospodarske koristi povezano z zmanjšanjem sredstev – oslabitvijo finančnih naložb.

Finančni odhodki v letu 2013:

FINANČNI ODHODKI IZ FINANČNIH OBVEZNOSTI	Leto 2013	Leto 2012	Indeks 13/12
Finančni odhodki iz finančnih obveznosti	310.313	332.723	93
- Finančni odhodki iz posojil, prejetih od družb v skupini	598	4.204	14
- Finančni odhodki iz posojil, prejetih od bank	282.380	299.687	94
- Finančni odhodki iz drugih finančnih obveznosti	27.335	28.832	95

Finančni odhodki iz finančnih obveznosti so se zmanjšali v primerjavi s preteklim letom za 7 odstotkov. Finančni odhodki iz drugih finančnih obveznosti predstavljajo obresti iz naslova leasing pogodb.

FINANČNI ODHODKI IZ POSLOVNIH OBVEZNOSTI	Leto 2013	Leto 2012	Indeks 13/12
Finančni odhodki iz poslovnih obveznosti	1.575	2.764	57
- Finančni odhodki iz obveznosti do dobavitelje	1.251	2.513	50
- Finančni odhodki iz drugih poslovnih obveznosti	324	251	129

Finančni odhodki iz obveznosti do dobaviteljev predstavljajo obračunane zamudne obresti.

Drugi prihodki in odhodki

Drugi prihodki predstavljajo neobičajne postavke (izredni prihodki) in ostale prihodke, ki povečujejo poslovni izid.

Drugi odhodki predstavljajo neobičajne postavke (izredni odhodki) in ostale odhodke, ki zmanjšujejo poslovni izid.

DRUGI PRIHODKI IN ODHODKI	Leto 2013	Leto 2012	Indeks 13/12
Drugi prihodki	18.620	5.281	353
Drugi odhodki	20.596	15.442	133

Drugi prihodki predstavljajo prihodki, ki nimajo značaj rednega poslovanja. Drugi odhodki pa so odhodki za dane donacije in davčno nepriznane odhodke.

Čisti poslovni izid družbe Mikrocop

Družba Mikrocop d.o.o. je v letu 2013 dosegla čisti poslovni izid v višini 297.688 €.

Poročilo neodvisnega revizorja

ECUM REVIZIJA d.o.o.

MIKROCOP d.o.o.

POROČILO NEODVISNEGA REVIZORJA

MIKROCOP d.o.o., Industrijska cesta 1, 1000 Ljubljana

Poročilo o računovodskih izkazih

Revidirali smo priložene računovodske izkaze gospodarske družbe MIKROCOP d.o.o., ki vključujejo bilanco stanja na dan 31. decembra 2013, izkaz poslovnega izida, izkaz gibanja kapitala in izkaz denarnih tokov za tedaj končano leto ter povzetek bistvenih računovodskih usmeritev in druge pojasnjevalne informacije.

Odgovornost posloводства za računovodske izkaze

Posloводство je odgovorno za pripravo in pošteno predstavitev teh računovodskih izkazov v skladu s Slovenskimi računovodskimi standardi in za tako notranje kontroliranje, kot je v skladu z odločitvijo posloводства potrebno, da omogoči pripravo računovodskih izkazov, ki ne vsebujejo pomembne napačne navedbe zaradi prevare ali napake.

Revizorjeva odgovornost

Naša odgovornost je izraziti mnenje o teh računovodskih izkazih na podlagi revizije. Revizijo smo opravili v skladu z mednarodnimi standardi revidiranja. Ti standardi zahtevajo od nas izpolnjevanje etičnih zahtev ter načrtovanje in izvedbo revizije za pridobitev sprejemljivega zagotovila, da računovodski izkazi ne vsebujejo pomembno napačne navedbe. Revizija vključuje izvajanje postopkov za pridobitev revizijskih dokazov o zneskih in razkritjih v računovodskih izkazih. Izbrani postopki so odvisni od revizorjeve presoje in vključujejo tudi ocenjevanje tveganj pomembno napačne navedbe v računovodskih izkazih zaradi prevare ali napake. Pri ocenjevanju teh tveganj prouči revizor notranje kontroliranje, povezano s pripravljanjem in poštenim predstavljanjem računovodskih izkazov družbe, da bi določil okoliščinam ustrezne revizijske postopke, ne pa, da bi izrazil mnenje o uspešnosti notranjega kontroliranja družbe. Revizija vključuje tudi ovrednotenje ustreznosti uporabljenih računovodskih usmeritev in utemeljenosti računovodskih ocen posloводства kot tudi ovrednotenje celotne predstavitve računovodskih izkazov. Verjamemo, da so pridobljeni revizijski dokazi zadostna in ustrezna podlaga za naše revizijsko mnenje.

Mnenje

Po našem mnenju so računovodski izkazi resnični in pošten prikaz finančnega stanja gospodarske družbe MIKROCOP d.o.o. na dan 31. decembra 2013 ter njenega poslovnega izida in denarnih tokov za tedaj končano leto v skladu s Slovenskimi računovodskimi standardi.

Poročilo o drugih zakonskih in regulativnih zahtevah

Posloводство je odgovorno tudi za pripravo poslovnega poročila v skladu z zahtevami Zakona o gospodarskih družbah (ZGD-1). Naša odgovornost je ocenitev skladnosti poslovnega poročila z revidiranimi računovodskimi izkazi. Naši postopki v povezavi s poslovnim poročilom so opravljeni v skladu z mednarodnim standardom revidiranja 720 in omejeni na ocenitev skladnosti poslovnega poročila z revidiranimi računovodskimi izkazi in ne vključujejo pregleda ostalih informacij, ki izhajajo iz nerevidiranih finančnih poročil. Po našem mnenju je so informacije v poslovnem poročilu skladne s priloženimi revidiranimi računovodskimi izkazi.

Datum: 1.8.2014

ECUM REVIZIJA d.o.o.
Marjan Čuk, pooblaščen revizor




Družba je registrirana pri Okrožnem sodišču v Ljubljani, št.vložka 1/26131/00;
Vpisana v register pri Slovenskem inštitutu za revizijo pod št. RD-A-056/99-U, pooblaščen revizor Marjan Čuk

Izjava posloводства

Uprava družbe je odgovorna za pripravo letnega poročila družbe Mikrocop d.o.o. za leto 2013 ter računovodskih izkazov, ki po njenem najboljšem mnenju vključujejo pošten prikaz razvoja in izidov poslovanja družbe ter njenega finančnega položaja, vključno z opisom bistvenih vrst tveganj, ki jim je družba izpostavljena.

Uprava družbe potrjuje računovodske izkaze družbe Mikrocop d.o.o. za leto končano na dan 31. decembra 2013, ki vključujejo bilanco stanja na dan 31. decembra 2013, izkaz poslovnega izida, izkaz vseobsegajočega donosa, izkaz gibanja kapitala in izkaz denarnih tokov za tedaj končano leto ter povzetek bistvenih računovodskih usmeritev in druge pojasnjevalne opombe.

Uprava potrjuje, da so bile pri izdelavi računovodskih izkazov dosledno uporabljene ustrezne računovodske usmeritve, da so bile računovodske ocene izdelane po načelu poštene vrednosti, previdnosti in dobrega gospodarjenja in da računovodski izkazi predstavljajo resnično in pošteno sliko premoženjskega stanja družbe in izidov njenega poslovanja za leto 2013.

Uprava je odgovorna tudi za ustrezno vodenje računovodstva, za sprejem ustreznih ukrepov za zavarovanje premoženja in drugih sredstev ter potrjuje, da so računovodski izkazi skupaj s pojasnili izdelani na podlagi predpostavke o nadaljnjem poslovanju družbe ter v skladu z veljavno zakonodajo in Slovenskimi računovodskimi standardi.

Uprava družbe sprejema in potrjuje letno poročilo družbe Mikrocop d.o.o. za leto 2013.

Ljubljana, junij 2014



Simona Kogovšek
Direktorica družbe