

**LETNO POROČILO 2014**  
**SKUPINA MIKROCOP in**  
**MIKROCOP d.o.o.**

<b>UVOD</b>	<b>3</b>
<b>PREDSTAVITEV SKUPINE MIKROCOP</b>	<b>4</b>
<b>SKUPINA MIKROCOP</b>	4
<b>DEJAVNOSTI DRUŽB V SKUPINI MIKROCOP</b>	4
ORGANIZIRANOST	6
KLJUČNI DOSEŽKI	7
RAZVOJNI KAZALNIKI	7
<b>POMEMBNEJŠI DOGODKI V POSLOVANJU</b>	<b>8</b>
POMEMBNEJŠI DOGODKI V POSLOVANJU V LETU 2014	8
POMEMBNEJŠI DOGODKI V POSLOVANJU PO KONCU POSLOVNEGA LETA	8
<b>PISMO DIREKTORICE</b>	<b>9</b>
<b>POSLOVNO POROČILO 2014</b>	<b>10</b>
<b>VIZIJA, POSLANSTVO IN STRATEŠKI CILJI</b>	<b>11</b>
POSŁANSTVO IN VIZIJA	11
VREDNOTE KORPORATIVNE KULTURE	11
STRATEŠKE USMERITVE IN CILJI	11
PROGRAMSKE USMERITVE	11
<b>VPLIV GOSPODARSKIH RAZMER NA POSLOVANJE</b>	<b>12</b>
VPLIV GOSPODARSKIH RAZMER NA POSLOVANJE V LETU 2014	12
PRIČAKOVANE GOSPODARSKE RAZMERE V LETU 2015	12
<b>POSLOVANJE SKUPINE MIKROCOP IN DRUŽBE MIKROCOP D.O.O.</b>	<b>13</b>
POSLOVNA USPEŠNOST	13
PRIHODKI OD PRODAJE	13
POSLOVNI PRIHODKI	13
POSLOVNI ODHODKI	13
POSLOVNI IZID	13
FINANČNI PRIHODKI	14
FINANČNI ODHODKI	14
ČISTI POSLOVNI IZID	14
DONOSNOST POSLOVANJA	14
<b>SESTAVA SREDSTEV IN VIROV SREDSTEV</b>	<b>15</b>
BILANČNA VSOTA	15
SREDSTVA	15
VIRI SREDSTEV	15
DONOSNOST KAPITALA	15
ŠTEVILO ZAPOSLENIH	15
<b>POSLOVANJE SKUPINE MIKROCOP IN DRUŽBE MIKROCOP D.O.O. PO DEJAVNOSTIH</b>	<b>16</b>
PRODAJA IN TRŽENJE	16
NABAVA	17
RAZISKAVE IN RAZVOJ	17
RAVNANJE Z LJUDMI	18
<b>UPRAVLJANJE S TVEGANJI</b>	<b>19</b>
POSLOVNO TVEGANJE	19
KREDITNO TVEGANJE	19
OBRESTNO TVEGANJE	20
VALUTNO TVEGANJE	20
INFLACIJSKO TVEGANJE	20
LIKVIDNOSTNO TVEGANJE	20
TVEGANJE DELOVANJA	20
<b>KAKOVOST IN POSLOVNA ODLIČNOST</b>	<b>21</b>
<b>OKOLJE IN DRUŽBA</b>	<b>21</b>

<b>POSLOVANJE S POVEZANIMI DRUŽBAMI</b>	<b>22</b>
NADZOR IN UPRAVLJANJE	22
POSLOVANJE S POVEZANIMI OSEBAMI	22
<b>PRIČAKOVANI BODOČI RAZVOJ SKUPINE MIKROCOP</b>	<b>23</b>
<b>PREGLED POSLOVANJA ODVISNIH DRUŽB</b>	<b>24</b>

---

## **RAČUNOVODSKO POROČILO 2014** **25**

<b>RAČUNOVODSKO POROČILO SKUPINE MIKROCOP IN DRUŽBE MIKROCOP D.O.O.</b>	<b>26</b>
POJASNILA K RAČUNOVODSKIM IZKAZOM	26
BILANCA STANJA	27
IZKAZ POSLOVNEGA IZIDA	29
IZKAZ VSEOBSEGAJOČEGA DONOSA	30
IZKAZ DENARNIH TOKOV	31
IZKAZ GIBANJA KAPITALA	33
POJASNILA IN RAZKRITJA POSTAVK V BILANCI STANJA	35
RAZKRITJA POSTAVK IZKAZA POSLOVNEGA IZIDA	53
POROČILO NEODVISNEGA REVIZORJA – SKUPINA MIKROCOP	58
POROČILO NEODVISNEGA REVIZORJA – DRUŽBA MIKROCOP D.O.O	59
IZJAVA POSLOVODSTVA	60

# Uvod

# Predstavitev Skupine Mikrocop

## Skupina Mikrocop

Družba Mikrocop d.o.o. je obvladujoča družba skupine podjetij, ki sestavljajo Skupino Mikrocop.

### Osebna izkaznica družbe Mikrocop d.o.o.

Ime podjetja:	MIKROCOP informacijski inženiring in storitve d.o.o.
Skrajšano ime podjetja:	MIKROCOP d.o.o.
Sedež podjetja:	Ljubljana, Industrijska cesta 1
Pravnoorganizacijska oblika:	Družba z omejeno odgovornostjo
Dejavnost:	63.110 Obdelava podatkov in s tem povezane dejavnosti
Osnovni kapital:	426.064,00 EUR
Številka registrskega vložka:	061/10514600 Okrožno sodišče v Ljubljani
Datum ustanovitve:	20.03.1990
Matična številka:	5346410000
Davčna številka:	SI96627751
Velikost družbe:	Srednja
Uprava:	Simona Kogovšek, direktorica
Glavna področja delovanja:	<ul style="list-style-type: none"> <li>▪ storitve pretvorbe dokumentov in upravljanje papirnih arhivov</li> <li>▪ informacijske storitve za brezpapirno poslovanje</li> <li>▪ informacijske storitve za elektronsko hrambo dokumentov</li> <li>▪ storitve podatkovnega centra</li> </ul>

## Dejavnosti družb v Skupini Mikrocop

Družbe v Skupini Mikrocop delujejo na področju razvoja in prodaje informacijskih rešitev in storitev za podporo upravljanju dokumentov in brezpapirnemu poslovanju za poslovne uporabnike.

Naše področje poslovanja vključuje celovit in zaokrožen nabor poslovno-informacijskih storitev, ki uporabnikom omogočajo uvedbo brezpapirnega poslovanja z namenom zmanjšanja stroškov ter povečanja učinkovitosti in varnosti njihovega poslovanja. Naročnikom svetujemo pri prenovi procesov upravljanja dokumentov in poslovnih procesov ter pri vpeljavi rešitev za brezpapirno poslovanje in varno hrambo dokumentov v vseh pojavnih oblikah.

S prilagodljivimi poslovnimi modeli, ki omogočajo uporabo informacijskih rešitev v obliki storitev v zunanem izvajanju oziroma v ti. oblaku ali kot rešitev po meri uporabnika, zagotavljamo dostopnost rešitev različnim poslovnim organizacijam, tako manjšim in srednje velikim podjetjem kot večjim poslovnim sistemom.

Skupina Mikrocop združuje tri podjetja, ki delujejo v dejavnostih:

- **Storitve pretvorbe dokumentov in upravljanja papirnih arhivov;**  
Zajem in pretvorba dokumentov v elektronsko obliko je prvi korak na poti k brezpapirnemu poslovanju. Naročnikom zagotavljamo celovite rešitve, ki omogočajo zajem in pretvorbo dokumentov na vseh vstopnih točkah v organizacijo (pošta, elektronska pošta, fax, prodajna mesta). Različne pojavne oblike vhodnih dokumentov se pretvorijo v enotno elektronsko obliko in se nato avtomatizirano posredujejo v informacijsko podprte poslovne procese.

Poleg digitalizacije dokumentov zagotavljamo tudi avtomatiziran zajem podatkov iz dokumentov. S tem ročno obdelavo vhodnih dokumentov nadomestimo s tehnološkimi rešitvami, ki zagotavljajo večjo točnost podatkov, nižje stroške vnosa podatkov v informacijski sistem in hitrejšo distribucijo dokumentov znotraj organizacije.

V storitvenih centrih Skupine Mikrocop izvajamo vse vrste obdelav dokumentov od skeniranja, mikrofilmskih obdelav, konverzije medijev in formatov do zajema podatkov z dokumentov. Za naročnike izvajamo tudi storitve klasične hrambe dokumentarnega gradiva, ki vključujejo upravljanje in hrambo papirnega in mikrofilmskega gradiva.

- **Informacijske storitve za brezpapirno poslovanje;**

Z rešitvami za elektronsko upravljanje dokumentov in poslovnih procesov Brezpapirja.si (oz. Bezpapira.biz) obstoječ način poslovanja spremenimo tako, da ročno upravljanje papirnih dokumentov nadomestimo z elektronsko podprtimi poslovnimi procesi. Celoten sklop rešitev zagotavlja celovito upravljanje dokumentov v elektronski obliki skozi celoten poslovni proces in življenjski cikel dokumenta. Rešitve so zasnovane modularno, zato skupaj s prilagodljivimi poslovnimi modeli naročnikom zagotavljamo poljubne kombinacije uvajanja rešitev v poslovanje posamezne organizacije. Mikrocop kot ponudnik storitev zagotavlja programske rešitve Brezpapirja.si (oz. Bezpapira.biz) in vsa potrebna informacijsko infrastrukturo za elektronsko upravljanje dokumentov in poslovnih procesov, pooblaščen uporabniki naročnika pa do sistema dostopajo preko varnih spletnih povezav. Omogočamo pa tudi namestitev rešitev v informacijskem okolju naročnika.

- **Informacijske storitve za elektronsko hrambo dokumentov;**

Vse postopke upravljanja in hrambe dokumentov skrbno načrtujemo skupaj z našimi naročniki in poskrbimo za celovito ter zakonsko skladno ureditev arhiviranega gradiva. V procesih upravljanja in hrambe dokumentov zagotavljamo celovito informacijsko podporo, ki omogoča nadzor in pregled nad hranjenim gradivom. Varno dolgoročno elektronsko hrambo izvajamo v sistemu Arhiviraj.si. Spletni sistem Arhiviraj.si je informacijska storitev, ki se izvaja na naši varni infrastrukturi in omogoča varno dolgoročno elektronsko hrambo vseh dokumentov na enem mestu. Prav tako pa omogočamo tudi namestitev rešitev za varno elektronsko hrambo v informacijskem okolju naročnika.

- **Storitve podatkovnega centra;**

S storitvami varnega podatkovnega centra naročnikom zagotavljamo celovit pristop k varovanju dokumentov in podatkov. Storitve podatkovnega centra omogočajo uporabo visoko razpoložljive informacijske infrastrukture brez velikih začetnih investicij. Bistvena prednost so nižji stroški upravljanja informacijske infrastrukture ter prilagajanje zmogljivosti trenutnim potrebam uporabnika. Infrastrukturne storitve v večji meri nudimo predvsem na slovenskem trgu.

## Organiziranost

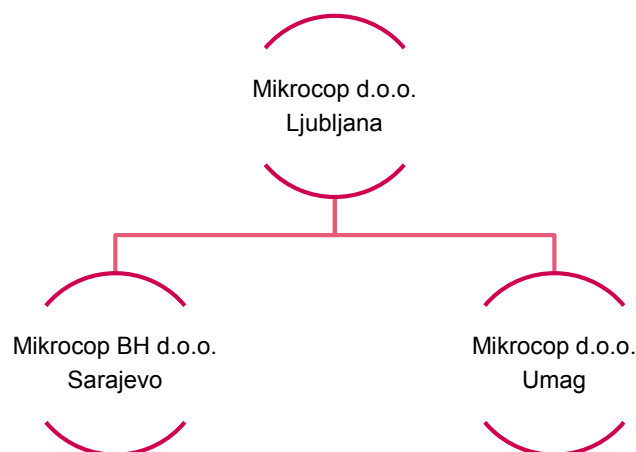
Matična družba družbe Mikrocop d.o.o. je družba IT Invest d.o.o.

Družba Mikrocop d.o.o. je matična družba v Skupini Mikrocop in za Skupino sestavlja konsolidirano letno poročilo, ki se nahaja na sedežu družbe Mikrocop d.o.o.

Družba Mikrocop d.o.o. ima odvisno družbo Mikrocop BH d.o.o. in pridruženo družbo Mikrocop d.o.o. Umag.

Z dnem 30.5.2014 je družba Mikrocop d.o.o. postala tudi 100% lastnica družbe Pink projekt international d.o.o. S ciljem optimizacije poslovanja je bil izveden postopek pripojitve podjetja Pink projekt international d.o.o. k družbi Mikrocop d.o.o. Sklep o pripojitvi podjetja Pink projekt international d.o.o. je Okrožno sodišče v Ljubljani izdalo dne, 24.09.2014, s tem dnem pa je bilo podjetje Pink projekt international d.o.o. izbrisano iz sodnega registra. Družba Mikrocop d.o.o. je kot pravni naslednik podjetja Pink projekt international d.o.o. prevzela vse obveznosti, odgovornosti in pravice iz naslova pogodbenih in drugih razmerij. Dejavnost, ki jo je opravljalo podjetje Pink projekt international d.o.o., odslej izvajamo v okviru družbe Mikrocop d.o.o.

### Skupina Mikrocop



Odvisna družba Mikrocop d.o.o. in lastniški delež:

Naziv družbe	Naslov družbe	Družba lastnica	Lastniški delež na dan 31.12.2014	Lastniški delež na dan 31.12.2013
MIKROCOP BH d.o.o. Sarajevo	Ismeta Alajbegovića Šerbe 7/II, Sarajevo, BiH	Mikrocop d.o.o. Ljubljana	100,00 %	100,00 %

Pridružena družba Mikrocop d.o.o. in lastniški delež:

Naziv družbe	Naslov družbe	Družba lastnica	Lastniški delež na dan 31.12.2014	Lastniški delež na dan 31.12.2013
MIKROCOP d.o.o. Umag	Žrtava Fašizma 7/A, Umag, Hrvaška	Mikrocop d.o.o. Ljubljana	35,00 %	35,00 %

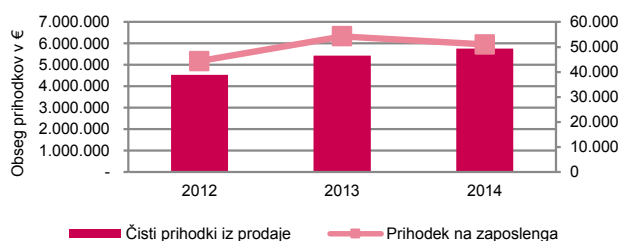
Letni poročili družb Mikrocop BH d.o.o. Sarajevo in Mikrocop d.o.o. Umag se nahajata na sedežu matične – obvladujoče družbe Mikrocop d.o.o., Industrijska cesta 1, Ljubljana.

## Ključni dosežki

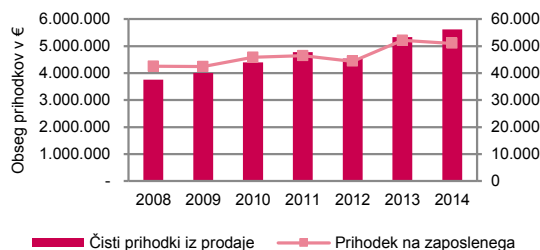
KLJUČNI DOSEŽKI	Skupina Mikrocop			Mikrocop d.o.o.		
	Stanje 31.12.2014	Stanje 31.12.2013	Indeks 14/13	Stanje 31.12.2014	Stanje 31.12.2013	Indeks 14/13
Čisti prihodki iz prodaje, v €	5.763.040	5.426.869	106	5.620.210	5.327.806	105
Čisti dobiček, v €	284.990	329.265	87	282.905	298.464	95
Sredstva - obveznosti do virov sredstev, v €	8.783.285	9.009.534	97	8.787.201	9.037.101	97
Stanje opredmetenih osnovnih sredstev, v €	5.809.303	6.011.206	97	5.774.940	6.004.074	96
Stanje naložbenih nepremičnin, v €	735.488	729.535	101	735.488	729.535	101
Stanje sredstev za prodajo, v €	64.300	64.300	100	64.300	64.300	100
Stanje dolgoročnih finančnih naložb, v €	224.509	225.370	100	285.816	288.751	99
Kapital, v €	1.789.527	1.509.153	119	1.822.127	1.544.511	118
Stanje finančnih in poslovnih obveznosti, v €	6.798.560	7.360.290	92	6.769.875	7.353.574	92
Čista dobičkonosnost kapitala – ROE, v %	15.9	21.8	73	15.5	19.3	80

## Razvojni kazalniki<sup>1</sup>

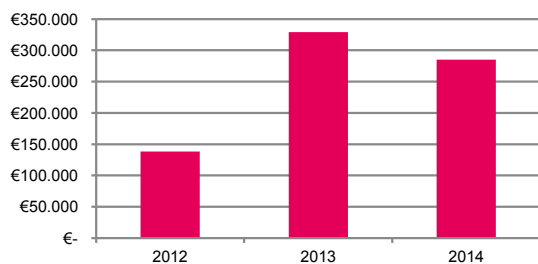
Skupina Mikrocop - gibanje obsega prodaje in prihodkov na zaposlenega, 2012 - 2014



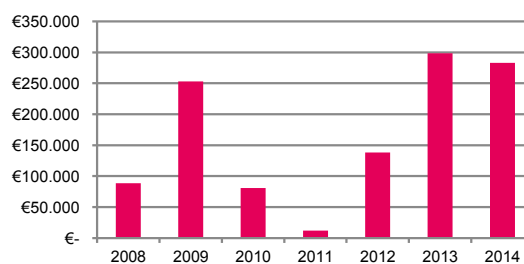
Mikrocop d.o.o. - gibanje obsega prodaje in prihodka na zaposlenega, 2008 - 2014



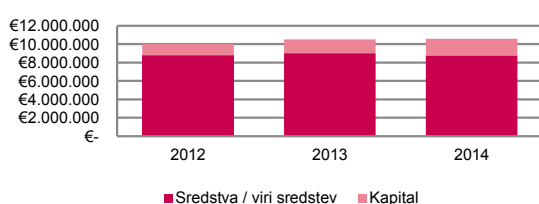
Skupina Mikrocop - gibanje čistega poslovnega izida 2012 - 2014



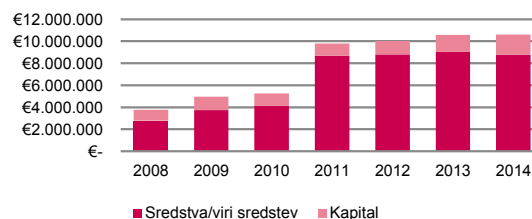
Mikrocop d.o.o. - gibanje čistega poslovnega izida 2008 - 2014



Skupina Mikrocop - gibanje obsega sredstev/virov sredstev in kapitala 2012 - 2014



Mikrocop d.o.o. - gibanje obsega sredstev/virov sredstev in kapitala 2008 - 2014



<sup>1</sup> Konsolidacija Skupine Mikrocop je bila prvič opravljena leta 2012.



# Pomembnejši dogodki v poslovanju

## Pomembnejši dogodki v poslovanju v letu 2014

<b>Januar</b>	<p>Sklenitev pogodbe za izvajanje storitev zakonsko skladnega elektronskega arhiviranja z družbo s področja regulacije bančnega poslovanja.</p> <p>Pričetek izvajanja storitev zajema podatkov iz sklepov o izvršbi z največjo organizacijo na področju bančništva.</p> <p>Reorganizacija področja informatike in vzpostavitev novega razvojnega oddelka za razvoj nove generacije programske opreme InDoc.</p> <p>Sklenitev pogodbe za izvajanje storitev zajema in elektronske hrambe izhodnih dokumentov trgovskega podjetja (Bosna in Hercegovina).</p> <p>Sklenitev pogodbe o dobavi opreme za digitalizacijo dokumentov s trgovsko družbo (Hrvaška).</p>
<b>Februar</b>	<p>Vzpostavitev storitvenega centra za zajem tehničnega gradiva in knjižnične dokumentacije.</p> <p>Sklenitev pogodbe za implementacijo rešitve za zajem dokumentov in podatkov z vodilno organizacijo na področju proizvodnje izpušnih sistemov.</p> <p>Sklenitev pogodbe o dobavi rešitev za zajem podatkov z dokumentov na programski platformi TIS eFlow z organizacijo s področja bančništva (Hrvaška).</p>
<b>Marec</b>	<p>Sklenitev 2-letne pogodbe o poslovnem sodelovanju z organom javne uprave na področju papirne hrambe in izvajanjem arhivskih storitev s področja zdravstvenega varstva.</p> <p>Sklenitev pogodbe za izvajanje storitev zajema podatkov z računov in dolgoročne elektronske hrambe s področja finančnega poslovanja.</p> <p>Vzpostavitev dodatnih kapacitet za izvajanje storitev klasične hrambe, nadgradnja opreme arhivskih skladišč s ciljem zagotavljanja večje varnosti in kakovosti storitev.</p> <p>Vzpostavitev novega storitvenega centra v Banja Luki (Bosna in Hercegovina).</p>
<b>April</b>	<p>Pričetek izvajanja storitev zajema podatkov iz sklepov o izvršbi z eno večjih organizacij na področju bančništva.</p> <p>Vzpostavitev nove storitve zakonsko skladne hrambe e-računov, ki se izmenjujejo preko bančnega kanala.</p> <p>Pridobitev akreditacije za storitve zajema in hrambe Arhiviraj.si ter spremljevalnih storitev pri Arhivu RS.</p> <p>Preselitev storitvenega centra Sarajevo v nove poslovne prostore (Bosna in Hercegovina).</p>
<b>Maj</b>	<p>Uspešno zaključen projekt nakupa podjetja Pink projekt international d.o.o.</p> <p>Pričetek izvajanja storitev »Arhiviraj.si e-račun« in sklenitev prvih naročniških razmerij za uporabo storitev.</p> <p>Izvedba osrednjega promocijsko-tržnega dogodka 9. Mikrocop konferenca v Zagrebu (Hrvaška).</p>
<b>Junij</b>	<p>Sklenitev dolgoročnih pogodb s 4 novimi naročniki za izvajanje storitev digitalizacije dokumentov in zajema podatkov, storitev e-hrambe dokumentov, arhivskih storitev na lokaciji naročnika in klasične hrambe dokumentacije. Z dvema organizacijama na področju bančništva smo obstoječe sodelovanje razširili s podpisom nove pogodbe o obdelovanju sklepov o izvršbah.</p>
<b>Julij</b>	<p>Sklenitev več pogodb za storitve digitalizacije poslovne dokumentacije in digitalizacije projektne dokumentacije.</p> <p>Sklenitev pogodbe z zdravstveno ustanovo za vzdrževanje skenerjev in programske opreme za naslednja 4 leta.</p> <p>Pridobitev sklepa o priznanju sposobnosti za digitalizacijo knjižničnega gradiva s strani NUK.</p>
<b>Avgust</b>	<p>Uspešno izvedena zunanja presoja integriranega sistema vodenja kakovosti in varovanja informacij.</p> <p>Sklenitev dolgoročne pogodbe o zunanjem izvajanju storitev digitalizacije in elektronske hrambe dokumentov z večjo bančno organizacijo v Federaciji (Bosna in Hercegovina).</p>
<b>September</b>	<p>Zaključek postopka pripojitve podjetja Pink projekt international d.o.o. k družbi Mikrocop d.o.o.</p> <p>Sklenitev dolgoročne pogodbe o zunanjem izvajanju storitev digitalizacije in elektronske hrambe dokumentov z večjo bančno organizacijo v Republiki Srbski (Bosna in Hercegovina).</p>
<b>Oktober</b>	<p>Izvedba osrednjega promocijsko-tržnega dogodka 2. Mikrocop konferenca v Sarajevu (Bosna in Hercegovina).</p> <p>Izvedba osrednjega promocijsko-tržnega dogodka 11. Mikrocop konferenca na Brdu pri Kranju.</p> <p>Prejem priznanja »Technology Partner of the Year 2014 Eastern Europe«, ki ga Kodak Alaris podeljuje ključnim partnerjem, ki svoje rešitve za brezpapirno poslovanje razvijajo na Kodakovi tehnologiji (Hrvaška).</p> <p>Sklenitev pogodbe z dvema novima naročnikoma za izvajanje storitev digitalizacije knjižničnega gradiva.</p> <p>Sklenitev pogodbe s tremi novimi naročniki za hrambo e-računov in pridobitev več novih naročil pri obstoječih kupcih.</p>
<b>November</b>	<p>Sklenitev dolgoročne pogodbe o izvajanju storitev vložišča, kurirske službe in upravljanja arhivske funkcije za največjega obstoječega naročnika na področju bančništva.</p> <p>Sklenitev pogodbe o izvajanju storitev upravljanja e-izvršb s tremi bančnimi organizacijami in sklenitev pogodbe z desetimi novimi naročniki za hrambo e-računov.</p> <p>Izvedba serije delavnic o e-računih in njihovi varni, zakonsko skladni hrambi po celotni Sloveniji.</p>
<b>December</b>	<p>Sklenitev pogodbe za izvajanje storitev vložišča z 12 novimi naročniki.</p> <p>Ustanovitev Upravnega sveta Skupne Mikrocop s ciljem zagotavljanja kvalitetnega strateškega usmerjanja, vodenja in nadzora poslovanja Skupine Mikrocop.</p>

## Pomembnejši dogodki v poslovanju po koncu poslovnega leta

<b>Januar - Maj</b>	<p>10- letnica delovanja storitev Arhiviraj.si.</p> <p>Izvedba serije dvajsetih izobraževalnih delavnic o brezpapirnem poslovanju v sodelovanju z Gospodarsko zbornico Hrvaške (Hrvaška).</p> <p>Sklenitev pogodbe z 22 novimi naročniki za storitev hrambe e-računov.</p> <p>Reorganizacija področja storitev in vzpostavitev novega oddelka za izvajanje storitev vložišč.</p> <p>Sklenitev pogodbe za nov projekt digitalizacije tehnološko zahtevnih vrst gradiva ter sklenitev pogodbe z dvema novima kupcema arhivskih storitev.</p> <p>Sklenitev pogodbe z desetimi novimi naročniki za storitev hrambe e-računov.</p> <p>Preselitev sedeža družbe in storitvenega centra Sarajevo v nove poslovne prostore (Bosna in Hercegovina).</p> <p>Izvedba osrednjega promocijsko-tržnega dogodka 9. Mikrocop konferenca v Zagrebu (Hrvaška).</p>
---------------------	--

## Pismo direktorice

Poslovno leto 2014 so zaznamovale zahtevne tržne razmere, saj okrevanje gospodarstva v širši regiji poteka izredno počasi. Skupina Mikrocop se je tako skozi vse leto soočala z izzivi zagotavljanja tržne konkurenčnosti in učinkovitosti poslovanja. Doseženi rezultati potrjujejo, da je Skupina poslovno leto 2014 zaključila uspešno, za kar gre zahvala vsem zaposlenim v Skupini Mikrocop.

Skupina Mikrocop sodi med vodilne ponudnice rešitev in storitev za podporo brezpapirnemu poslovanju. Podjetja in organizacije se vse bolj usmerjajo v izboljšave svojih poslovnih procesov, nižanje stroškov operacij ter v pohitritev dostopa do informacij. V Mikrocopu na te izzive učinkovito odgovarjamo z rešitvami za podporo brezpapirnemu poslovanju ter s poslovnim modelom zunanjega izvajanja in storitev v oblaku. V letu 2014 smo našo dejavnost širili in razvijali na vseh trgih, kjer delujejo družbe v Skupini Mikrocop.

Vzpostavili smo storitveni center za digitalizacijo tehničnega gradiva in knjižnične dokumentacije, storitveni center za upravljanje vložišča v zunanjem izvajanju ter novo storitev zakonsko skladne hrambe e-računov, ki se izmenjujejo preko bančnega kanala. Na tržišču Bosne in Hercegovine smo kot prvi ponudnik storitev upravljanja in hrambe dokumentov v zunanjem izvajanju uspeli pridobiti vsa potrebna dovoljena pristojnih institucij za izvajanje storitev v bančnem sektorju, kar nam odpira nove priložnosti v bančni in finančni dejavnosti.

Certifikacija storitev zajema in hrambe Arhiviraj.si ter spremljevalnih storitev pri Arhivu Republike Slovenije dokazuje, da z našimi rešitvami uporabnikom zagotavljamo visoko kakovost, varnost in zakonsko skladno dolgoročno hrambo dokumentov.

Tudi v letu 2014 smo sledili strategiji razvoja rešitev, s katerimi naši uporabniki dosegajo večjo učinkovitost in kakovost poslovanja ob nižjih stroških. Pričeli smo z razvojem nove generacije lastne programske platforme za celovito podporo brezpapirnemu poslovanju. Enotna platforma, celovita rešitev, ena vstopna točka v sistem ter nove funkcionalnosti so ključne prednosti nove programske opreme, ki bodo navdušile tako obstoječe kot nove naročnike, saj v njihovo poslovanje prinašajo dodano vrednost.

V letu 2014 smo uspešno nadaljevali z optimizacijo ključnih poslovnih procesov, uvajanjem izboljšav ter širjenjem enotnih standardov izvajanja storitev na vseh trgih, kjer posluje Skupina Mikrocop. Verjamemo, da nam bodo naša zavezanost k poslovni odličnosti, zagotavljanje visokih standardov varnosti in kakovosti ter obvladovanje ključnih poslovnih procesov omogočili uspešno poslovanje tudi v prihodnje.

Ljubljana, april 2015



Simona Kogovšek  
Direktorica družbe Mikrocop d.o.o.



# Poslovno poročilo 2014

# Vizija, poslanstvo in strateški cilji

## Poslanstvo in vizija

Mikroccop uspešno rešuje izzive sodobne podjetij in organizacij povezane z zajemom, upravljanjem in dolgoročno hrambo dokumentov ter podatkov tako, da izboljšuje poslovne procese in jim omogoča prehod v brezpapirno poslovanje.

V naslednjih petih letih se bomo razvijali v mednarodno priznano skupino podjetij, ki bo delovala v najmanj desetih državah, imela v najmanj šestih državah lasten produkcijski center, ki bo v tem obdobju podvojila današnji promet Skupine Mikroccop in na storitvah v oblaku zaokrožila številko tisoč naročnikov.

## Vrednote korporativne kulture

Mikroccop smo ljudje. Skupaj ustvarjamo okolje, v katerem se lahko razvijajo potenciali vsakega posameznika. Negujemo pripadnost in zavezanost ciljem za skupno pot k odličnosti.

Zanesljivost, strokovnost in varnost so ključne vrednote, na katerih temelji naše poslovanje.

## Strateške usmeritve in cilji

Temeljni strateški cilji Skupine Mikroccop so:

- okrepiti položaj vodilnega ponudnika storitev in rešitev za podporo brezpapirnemu poslovanju na širšem trgu Adriatic regije,
- postati vodilni ponudnik informacijskih storitev v oblaku na področju upravljanja in hrambe dokumentov na vseh trgih, kjer posluje Skupina Mikroccop,
- povečati obseg prodaje na domačih in obstoječih tujih trgih ter širitev na nove tuje trge,
- razvijati nove produkte in prodajne programe, ki zahtevajo strokovna in specializirana znanja ter zagotavljajo višjo dodano vrednost,
- krepiti usmerjenost v storitveno orientirano podjetje,
- optimizirati organizacijske strukture na ravni posameznih družb in Skupine kot celote, z namenom boljše izkoriščenosti virov in povečanja učinkovitosti poslovanja na vseh ravneh.

## Programske usmeritve

Skupina Mikroccop bo tudi v bodoče razvijala predvsem naslednja področja oziroma dejavnosti:

- zajem dokumentov in podatkov,
- upravljanje dokumentov in poslovnih procesov,
- varna, zanesljiva in zakonsko skladna hramba elektronskih dokumentov in podatkov,
- storitve podatkovnega centra.

Skladno s strateškimi usmeritvami in poslovnim načrtom bo Skupina Mikroccop v prihodnjem obdobju največjo rast dosegla na področju storitev in informacijskih rešitev za upravljanje dokumentov in brezpapirno poslovanje. Z realizacijo načrtovanih ciljev bomo utrdili podobo Skupine Mikroccop kot ponudnice celovitih storitev za podporo brezpapirnemu poslovanju.

# Vpliv gospodarskih razmer na poslovanje

## Vpliv gospodarskih razmer na poslovanje v letu 2014

Na poslovanje Skupine Mikrocop so v letu 2014 še naprej vplivale negotove gospodarske razmere. Stabilizacija gospodarskih razmer poteka izredno počasi, blago okrevanje rasti BDP-ja pa na poslovanje Skupine Mikrocop ni imelo večjega vpliva. Večina kupcev je zaradi nestabilnih razmer še vedno precej zadržana glede investicij v večje projekte. Gospodarskim in tržnim razmeram se zato v Skupini Mikrocop prilagajamo s povečanjem lastne učinkovitosti in izboljšanjem lastnih poslovnih procesov ter z usmerjanjem tržnih in prodajnih aktivnosti v nišne priložnosti.

Slovenija je v 2014 zabeležila 2,6-odstotno gospodarsko rast, nekoliko so se izboljšale tudi razmere na trgu dela. Ob izboljšanju razmer v mednarodnem okolju, stabilizaciji evrskih finančnih trgov in ukrepih ekonomske politike, uveljavljenih v zadnjih letih, je bila gospodarska rast lani najvišja po začetku krize. Izboljšanje konkurenčnosti je ob okrepljenem tujem povpraševanju privedlo do povišanja izvoza. Znatno so se povišale tudi investicije, vendar predvsem zaradi pospešenega črpanja EU sredstev, ki so bila povečini usmerjena v javne investicije v infrastrukturo. Pogoji financiranja so se nekoliko stabilizirali, kar se je odrazilo v nekaterih pozitivnih trendih pri investicijah zasebnega sektorja. Zaposlenost se je, ob povečanju v večini dejavnosti zasebnega sektorja, povečala prvič po začetku krize. Tudi v Skupini Mikrocop smo v preteklem letu zaposlovali nove sodelavce in tako povečali skupno število zaposlenih.

Gospodarske razmere na Hrvaškem<sup>2</sup>, kjer so v letu 2014 zabeležili nadaljnje padanje bruto domačega proizvoda (-0,4 %), so, v primerjavi s Slovenijo, bistveno slabše. Tako Hrvaška kot BiH se soočata z visoko stopnjo brezposelnosti, saj ta v BiH presega 30 %, kljub gospodarski rasti, ki je bila v lanskem letu v višini 0,9 %. Gospodarsko rast so v letu 2014 zabeležili tudi na trgu Črne Gore (1,1 %), medtem ko je Srbija zabeležila padec bruto domačega proizvoda (-1,8 %), čeprav so še v letu pred tem imeli pozitivno gospodarsko rast.

## Pričakovane gospodarske razmere v letu 2015

Slovenija je v letu 2014 izšla iz recesije. Napoved<sup>3</sup> rasti BDP za 2015 znaša 2,4 %. Predvidena rast temelji na širjenju izvoza ter velikem investiranju EU v infrastrukturne projekte. Sporazum o partnerstvu z EU 2014-2020 vključuje pet skladov in vključuje prednostne naloge, med katerimi so spodbujanje naložb v raziskave in razvoj z namenom krepitev konkurenčnosti malih in srednje velikih podjetij ter povečanje inovacijskih zmogljivosti Slovenije. V obdobju 2014–2020 bo Slovenija upravičena do 3,255 milijard EUR v sklopu skladov kohezijske politike EU.

Padec državne potrošnje bo zaradi zaveze o znižanju javnofinančnega primanjkljaja občutnejši kot v letu 2014. Glavni izziv ostaja prezadolženost gospodarstva ter odvisnost malih in srednje velikih podjetij od financiranja s strani bank. Zaradi razdolževanja podjetij in sanacije bančnega sistema se sicer predvideva tudi, da se bo postopoma začel izboljševati dostop do virov financiranja. V letu 2015 se ob nadaljevanju gospodarskega okrevanja pričakuje rast zaposlenosti, ki bo sicer skromna, a se bo postopoma začela povečevati v večini dejavnosti. Brezposelnost se bo v naslednjem letu znižala na 13 %. Pričakuje pa se tudi nadaljnja rast plač, ki bo še naprej zlasti posledica gibanj v zasebnem sektorju.

Preliminarne analize podjetja IDC<sup>4</sup> napovedujejo izboljšanje slovenskega trga informacijske tehnologije, saj naj bi poraba za IT v letu 2015 znašala 703 milijone evrov. Napovedi temeljijo na rasti porabe vseh tržnih segmentih strojne opreme, kot tudi porabe za IT-storitve, računalništvo v oblaku ter pakirano programsko opremo. Vrednost storitev računalništva v oblaku, ki je leta 2013 znašala 25 milijonov evrov, se bo v letih 2014 in 2015 glede na projekcije zvišala za 20 do 30 odstotkov.

V letu 2015 se pričakuje izboljšanje gospodarske aktivnosti na Hrvaškem, saj naj bi se trend le obrnil navzgor. Pričakovana rast bruto domačega proizvoda je sicer minimalna, v višini 0,2 %. Krepitev gospodarske aktivnosti se pričakuje tudi na trgih BiH (2,1 %) ter Črne Gore (4,7 %), medtem ko se v Srbiji pričakuje nadaljnji padec gospodarske aktivnosti (-0,2 %).

<sup>2</sup> Izvozno okno, Izvozne priložnosti po državah.

<sup>3</sup> Urad RS za makroekonomske analize in razvoj / Jesenska napoved gospodarskih gibanj 2014.

<sup>4</sup> IDC Adriatic, Slovenija v Finance, IKT Informator, 11.12.2014.

# Poslovanje Skupine Mikrocop in družbe Mikrocop d.o.o.

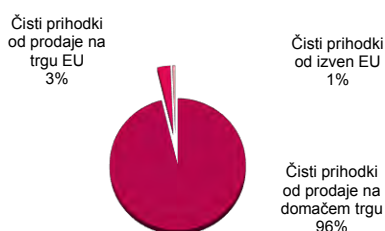
## Poslovna uspešnost

Poslovanje Skupine Mikrocop in družbe Mikrocop d.o.o. je bilo v primerjavi s predhodnim obdobjem nekoliko bolj uspešno. Uspešno poslovanje smo zagotavljali z optimizacijo stroškov poslovanja na vseh ravneh, z optimizacijo poslovnih procesov pa smo dosegli večjo učinkovitost.

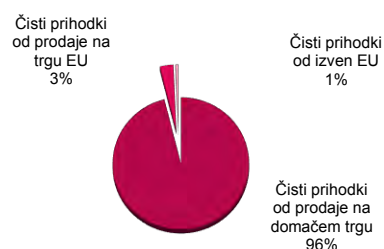
## Prihodki od prodaje

Skupina Mikrocop je v obdobju leta 2014 ustvarila 5.763.040 € prihodkov iz prodaje, kar je glede na enako obdobje preteklega leta za 6 odstotkov več. Prihodki iz prodaje družbe Mikrocop d.o.o. so znašali 5.620.210 €, kar je 5 odstotkov več kot v letu 2013.

Skupina Mikrocop - struktura čistih prihodkov od prodaje 2014



Mikrocop d.o.o. - struktura čistih prihodkov od prodaje 2014



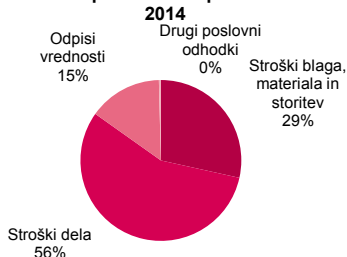
## Poslovni prihodki

Poslovni prihodki Skupine Mikrocop so znašali 6.110.803 €, kar je 13 odstotkov več kot v letu 2013, poslovni prihodki družbe Mikrocop d.o.o. pa so znašali 5.969.896 €, kar je 12 odstotkov več kot v letu 2013.

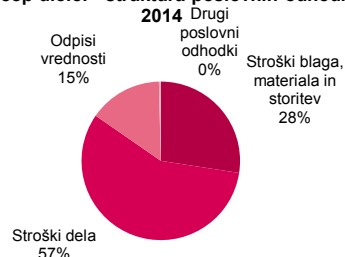
## Poslovni odhodki

Poslovni odhodki Skupine Mikrocop so znašali 5.512.554 €, kar je za 15 odstotkov več kot v letu 2013. Poslovni odhodki družbe Mikrocop d.o.o. so znašali 5.374.558 €, kar predstavlja povečanje glede na enako obdobje lanskega leta za 14 odstotkov.

Skupina Mikrocop - struktura poslovnih odhodkov 2014



Mikrocop d.o.o. - struktura poslovnih odhodkov 2014



## Poslovni izid

Skupina Mikrocop je v letu 2014 ustvarila 598.249 € dobička iz poslovanja, kar je 6 odstotkov manj kot v letu 2013. Poslovni izid iz poslovanja družbe Mikrocop d.o.o. je znašal 595.338 €, kar je za 5 odstotkov manj kot v letu 2013.

## Finančni prihodki

Skupina Mikrocop je v letu 2014 ustvarila 24.116 € finančnih prihodkov, družba Mikrocop d.o.o. pa v višini 22.690 €, od tega največji delež predstavlja finančni prihodek iz deleža v dobičku družbe Mikrocop d.o.o.

## Finančni odhodki

Finančni odhodki so v Skupini Mikrocop znašali 306.630 €, v družbi Mikrocop d.o.o. pa 304.891 € in so bili za 2 odstotka nižji kot v letu 2013. Največji delež finančnih odhodkov predstavljajo obresti iz financiranja in sicer v višini 88 odstotkov.

## Čisti poslovni izid

Čisti poslovni izid Skupine Mikrocop je v letu 2014 znašal 284.990 €, družba Mikrocop d.o.o. pa je dosegla čisti poslovni izid v višini 282.905 €.

## Donosnost poslovanja

Donosnost poslovanja<sup>5</sup> Skupine Mikrocop je v letu 2014 znašala 10 odstotkov, donosnost poslovanja družbe Mikrocop d.o.o. je znašala odstotek več, in je v primerjavi s preteklim letom nekoliko nižja.

---

<sup>5</sup> Donosnost poslovanja je izračunana kot razmerje med poslovnim izidom iz poslovanja in čistimi prihodki od prodaje.

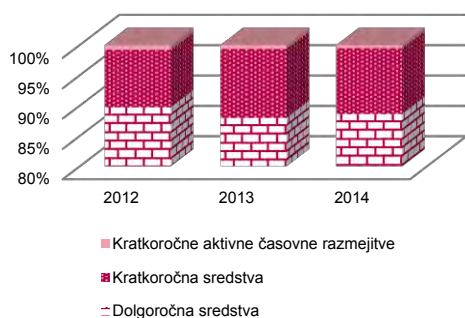
# Sestava sredstev in virov sredstev

## Bilančna vsota

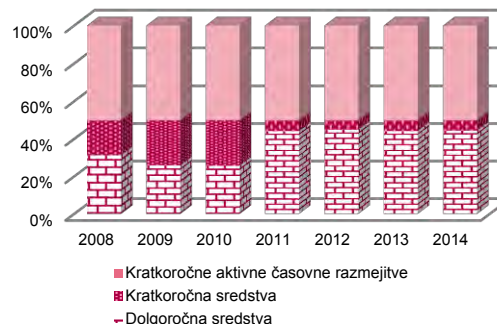
### Sredstva

Sredstva v Skupini Mikrocop so na dan 31.12.2014 znašala 8.783.285 €, v obvladujoči družbi Mikrocop d.o.o. 8.787.201 € in so se glede na konec leta 2013 zmanjšala za 3 odstotke. Največji delež sredstev predstavljajo dolgoročna sredstva, in sicer 89 odstotkov. Znižanje dolgoročnih sredstev je predvsem posledica manjših vlaganj v opredmetena osnovna sredstva.

Skupina Mikrocop - struktura aktive 2012 - 2014



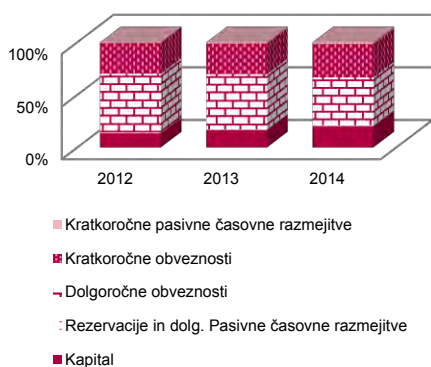
Mikrocop d.o.o. - struktura aktive 2008 - 2014



### Viri sredstev

Kapital Skupine Mikrocop na dan 31.12.2014 znaša 1.789.527 € oziroma 19 odstotkov več kot konec leta 2013. Kapital obvladujoče družbe Mikrocop d.o.o. znaša 1.822.127 € in se je v primerjavi s preteklim letom zvišal za 18 odstotkov. Glavne spremembe v kapitalu se nanašajo predvsem na poslovni izid. Obseg dolgoročnih finančnih obveznosti se je v primerjavi z letom 2013 znižal za 15 odstotkov zaradi poplčila finančnih obveznosti do bank. Kratkoročne obveznosti so se v Skupini zvišale za 6 odstotkov, v družbi Mikrocop d.o.o. pa za odstotek manj.

Skupina Mikrocop - struktura pasive 2012 - 2014



Mikrocop d.o.o. - struktura pasive 2008 - 2014



### Donosnost kapitala

Donosnost kapitala<sup>6</sup> (ROE) v Skupini Mikrocop je v letu 2014 znašala 15,9 odstotka, v letu 2013 pa 21,8 odstotka, ROE obvladujoče družbe pa je v letu 2014 znašal 15,5 odstotka, v letu 2013 pa 19,3 odstotka.

### Število zaposlenih

V Skupini Mikrocop je bilo na dan 31.12.2014 zaposlenih 160 oseb, kar je 12 oseb več kot lani oziroma 8 odstotkov več, v obvladujoči družbi pa 113 zaposlenih, kar je 4 zaposlene manj kot na dan 31.12.2013 oziroma 3 odstotke manj kot v preteklem letu.

<sup>6</sup> Donosnost kapitala je izračunana kot razmerje med čistim dobičkom in kapitalom.



# Poslovanje Skupine Mikrocop in družbe Mikrocop d.o.o. po dejavnostih

## Prodaja in trženje

Čisti prihodki iz prodaje so v letu 2014 v Skupini znašali 5.763.040 € in so v primerjavi s preteklim letom višji za 6 odstotkov. Družba Mikrocop d.o.o. je v letu 2014 ustvarila za 5.620.210 € čistih prihodkov iz prodaje, kar je 5 odstotkov več kot leto prej. Donosnost poslovanja pa je v primerjavi s preteklim letom padla, in sicer v Skupini za 12 odstotkov, v družbi pa za 8 odstotkov.

Ključni dosežki prodaje Skupine Mikrocop in družbe Mikrocop d.o.o. v letu 2014 so:

Ključni dosežki	Skupina Mikrocop			Mikrocop d.o.o.		
	Stanje 31.12.2014	Stanje 31.12.2013	Indeks 14/13	Stanje 31.12.2014	Stanje 31.12.2013	Indeks 14/13
Čisti prihodki iz prodaje, v €	5.763.040	5.426.869	106	5.620.210	5.327.806	105
Kosmati donos iz poslovanja, v €	6.110.803	5.427.284	113	5.969.896	5.328.324	112
Stroški blaga, materiala in storitev, v €	1.569.160	1.411.825	111	1.474.860	1.365.411	108
Stroški dela, v €	3.106.580	2.567.692	121	3.074.476	2.536.771	121
Odpisi vrednosti, v €	814.704	784.853	104	804.842	779.950	103
Drugi poslovni odhodki, v €	22.109	23.773	93	20.380	22.761	90
Dobiček iz poslovanja (EBIT), v €	598.249	639.143	94	595.338	623.431	95
Donosnost poslovanja <sup>7</sup> , v %	10,4	11,8	88	10,6	11,7	91
EBITDA marža <sup>8</sup> , v %	24,5	26	93	24,9	26,3	95

V letu 2014 sta Skupina Mikrocop in družba Mikrocop d.o.o. dosegli naslednje čiste prihodke iz prodaje po posameznih področjih:

ČISTI PRIHODKI IZ PRODAJE	Skupina Mikrocop			Mikrocop d.o.o.		
	Stanje 31.12.2014	Stanje 31.12.2013	Indeks 14/13	Stanje 31.12.2014	Stanje 31.12.2013	Indeks 14/13
1. Čisti prihodki od prodaje storitev	5.273.159	4.919.339	107	5.137.826	4.825.038	106
2. Čisti prihodki od prodaje blaga in materiala	214.977	237.694	90	207.480	232.932	89
3. Čisti prihodki od najemnin	274.904	269.836	102	274.904	269.836	102
<b>SKUPAJ</b>	<b>5.763.040</b>	<b>5.426.869</b>	<b>106</b>	<b>5.620.210</b>	<b>5.327.806</b>	<b>105</b>

Skupina in družba sta večino prodajnih prihodkov dosegli na slovenskem trgu. Glavni izvozni trg je bilo v letu 2014 področje JV Evrope oziroma države nekdanje Jugoslavije. Delež prodaje na teh trgih je znašal 4 odstotke celotne prodaje. Čisti prihodki od prodaje po geografskih področjih so prikazani v nadaljevanju.

Prodaja po trgih	Skupina Mikrocop			Mikrocop d.o.o.		
	Stanje 31.12.2014	Stanje 31.12.2013	Indeks 14/13	Stanje 31.12.2014	Stanje 31.12.2013	Indeks 14/13
Čisti prihodki od prodaje na slovenskem trgu	5.544.478	5.124.098	108	5.401.648	5.124.098	105
Čisti prihodki od prodaje na trgu EU	179.686	70.064	256	179.686	70.064	256
Čisti prihodki od izven EU	38.876	232.707	17	38.876	133.644	29
<b>SKUPAJ</b>	<b>5.763.040</b>	<b>5.426.869</b>	<b>106</b>	<b>5.620.210</b>	<b>5.327.806</b>	<b>105</b>

<sup>7</sup> Donosnost poslovanja je izračunana kot razmerje med poslovnim izidom iz poslovanja in prihodki.

<sup>8</sup> EBITDA marža (EBITA/čisti prihodki od prodaje) je čisti donos poslovnega dela, kjer od poslovnih prihodkov odštejemo poslovne odhodke razen amortizacije.

## Nabava

Splošni nabavni pogoji so bili za Skupino Mikrocop na približno enaki ravni kot predhodna leta. Cene repromaterialov, rezervnih delov, informacijske opreme in vzdrževanja so, kljub rasti cen surovin na svetovnih trgih, večinoma ostale nespremenjene skozi celo leto.

Skupina Mikrocop del nabave, predvsem na področju informacijske opreme, programske opreme in vzdrževalnih storitev, opravi na slovenskem trgu, del nabave opravi tudi na trgih držav Evropske unije. Z izbranimi dobavitelji ima Skupina Mikrocop vzpostavljene dolgoročne odnose sodelovanja, ki zagotavljajo nižje nabavne cene oziroma ohranjanje le teh na ravni preteklih let ter ugodnejše plačilne pogoje. Pri nekaterih dobaviteljih zaradi dolgoročnosti sodelovanja in skupnih nabav Skupina dosega tudi dodatne popuste.

NABAVA	Skupina Mikrocop		Mikrocop d.o.o.	
	Stanje 31.12.2014	Stanje 31.12.2013	Stanje 31.12.2014	Stanje 31.12.2013
Material	35.767	30.807	35.767	30.807
Proizvodi in trgovsko blago	43.627	48.164	43.627	46.652
Skupaj	<b>79.394</b>	<b>78.971</b>	<b>79.394</b>	<b>77.459</b>

## Raziskave in razvoj

S pojavom računalništva v oblaku, tablic in pametnih telefonov se pospešeno nadaljuje rast zamenjave papirnih dokumentov z elektronskimi. Strojna oprema za digitalizacijo papirnih dokumentov je postala dostopna vsem, vse več je tudi uporabe elektronskih form, ki ustvarjajo dokumente v elektronski obliki. Programska oprema je pričela dominirati v industriji upravljanja dokumentov in Skupina Mikrocop se tem trendom uspešno priključuje, jih razume in v njih prevzema pomembno vlogo.

Tako smo v letu 2014 okrepili skupino za razvoj novih funkcionalnosti akreditirane programske opreme za celovito podporo brezpapirnemu poslovanju InDoc. Ta organizacijam omogoča, da upravljajo z veliko količino podatkov skozi različne kanale in v različnih formatih, s ciljem da maksimirajo poslovno vrednost. Temeljni razvojni cilj je, da bo InDoc platforma zagotavljala informacijsko podporo celotnemu življenjskemu ciklu dokumentov od nastanka, vodenja čez proces upravljanja, vse do varne dolgoročne elektronske hrambe.

Na področju zajema dokumentov in podatkov smo razvili nov program digitalizacije knjižničnega in tehničnega gradiva ter pridobili status usposobljenega izvajalca tovrstnih storitev za Narodno univerzitetno knjižnico Slovenije.

Z razvojem rešitve za zakonsko skladno hrambo elektronskih računov smo postali vodilni ponudnik hrambe elektronskih računov za vse izdajatelje in prejemnike, ki elektronske račune izmenjujejo preko elektronskih bančnih poti.

Na področju upravljanja dokumentov in poslovnih procesov smo razvili rešitev za elektronsko upravljanje sklepov o izvršbi. V sklopu razvojno raziskovalne naloge smo razvili algoritem, ki povezuje učenje dokumentnega tipa »izvršbe«, izdelana je bila rešitev za avtomatsko klasifikacijo dokumentov, integracija s sistemom Brezpapirja.si in s servisom za varno vlaganje elektronskih sporočil VEP v sistem Arhiviraj.si.

Za potrebe digitalizacije zemljiških knjig na Hrvaškem smo razvili OCR aplikacijo na programski platformi TIS eFlow.

## Ravnanje z ljudmi

Na področju ravnanja z ljudmi je ključna usmeritev Skupine Mikrocop zaposlovanje kompetentnih in zaupanja vrednih sodelavcev. Zaposleni namreč pomembno vplivajo na sposobnost podjetij v Skupini, da se ustrezno odzovejo na konkurenčne izzive ter ponudijo kakovostne produkte in storitve. Nove sodelavce zaposluje po razdelanem izbirnem postopku, pozornost namenjamo tudi iskanju perspektivnih in sposobnih kadrov znotraj Skupine Mikrocop, ki jim omogočamo interna napredovanja.

Zaposlenim v skladu z veljavnimi predpisi zagotavljamo zdravo in varno delo ter v ta namen tudi izvajamo potrebne ukrepe. V Skupini Mikrocop poskušamo s štipendiranjem mladih, perspektivnih kadrov pridobiti nove sodelavce na področjih, za katera je težko pridobiti ustrezen kader (deficitarni poklici) ter na področjih, kjer je potrebno dolgotrajno uvajanje sodelavcev.

### Povprečno število zaposlenih iz delovnih ur

V Skupini Mikrocop je povprečno število zaposlenecv na podlagi delovnih ur v obračunskem obdobju v letu 2014 znašalo 152 (v letu 2013 pa 128 zaposlenecv). V primerjavi s preteklim letom je bilo število zaposlenecv na podlagi delovnih ur večje za 24 zaposlenecv oziroma za 19 odstotkov. Skupina Mikrocop obsega zaposlene iz obvladujoče družbe Mikrocop d.o.o., družbe v skupini Mikrocop BH d.o.o. Sarajevo in pridružene družbe Mikrocop d.o.o. Umag.

V obvladujoči družbi je povprečno število zaposlenecv na podlagi delovnih ur v obračunskem obdobju v letu 2014 znašalo 110 (v letu 2013 pa 97 zaposlenecv). V primerjavi s preteklim letom je bilo število zaposlenecv na podlagi delovnih ur večje za 13 zaposlenecv oziroma za 13 odstotkov.

### Število zaposlenih na zadnji dan leta

V Skupini Mikrocop je bilo na dan 31.12.2014 zaposlenih 160 oseb (na dan 31.12.2013 pa 148 oseb), kar je 12 zaposlenih več kot na dan 31.12.2013 oziroma 8 odstotkov več. Skupina Mikrocop obsega zaposlene iz obvladujoče družbe Mikrocop d.o.o., družbe v skupini Mikrocop BH d.o.o. Sarajevo in pridružene družbe Mikrocop d.o.o. Umag.

V obvladujoči družbi je bilo na dan 31.12.2014 zaposlenih 113 oseb (na dan 31.12.2013 pa 117 oseb), kar so 4 zaposleni manj kot na dan 31.12.2013 oziroma 3 odstotke manj.

### Zaposleni po izobrazbi

Izobrazbena struktura zaposlenih, glede na doseženo stopnjo izobrazbe, je bila na dan 31.12. posameznega leta v Skupini Mikrocop sledeča:

Zaposleni	I.	II.	III.	IV.	V.	VI.	VII.	VIII.	Skupaj
Stanje 31.12.2014	0	6	0	42	61	30	19	2	160
Stanje 31.12.2013	0	8	0	34	66	23	15	2	148

Izobrazbena struktura v Skupini Mikrocop obsega zaposlene iz obvladujoče družbe Mikrocop d.o.o., družbe v skupini Mikrocop BH d.o.o. Sarajevo in pridružene družbe Mikrocop d.o.o. Umag.

Izobrazbena struktura zaposlenih, glede na doseženo stopnjo izobrazbe, je bila na dan 31.12. posameznega leta v družbi Mikrocop d.o.o. sledeča:

Zaposleni	I.	II.	III.	IV.	V.	VI.	VII.	VIII.	Skupaj
Stanje 31.12.2014	0	6	0	12	61	18	15	1	113
Stanje 31.12.2013	0	8	0	14	66	16	12	1	117

### Sredstva za izobraževanje zaposlenih

Skupina Mikrocop je v letu 2014 za izobraževanja namenila 34.894 €, družba Mikrocop d.o.o. pa v višini 32.778 €.

Pri tem je Skupina financirala tako formalne oblike izobraževanja zaposlenih, kot tudi neformalne v obliki strokovnih usposabljanj, seminarjev in konferenc. V letu 2014 je bilo izvedenih več internih izobraževanj z zunanjimi in internimi predavatelji. Zaposleni, ki so se udeležili specialističnih izobraževanj, so pridobili nekaj strokovnih certifikatov.

# Upravljanje s tveganji

## Poslovno tveganje

Učinkovito upravljanje s tveganji je podlaga za stabilno in varno poslovanje, zato je to področje eden pomembnejših dejavnikov poslovne uspešnosti Skupine Mikrocop. Med poslovna tveganja uvrščamo tista, ki so povezana s sposobnostjo ustvarjanja poslovnih prihodkov in z obvladovanjem poslovnih procesov.

**Zunanja tveganja** so povezana s spremembami makroekonomskih pogojev poslovanja na ključnih trgih. Od nastopa gospodarske krize se je izpostavljenost Skupine omenjenim tveganjem povečala, še posebej na domačih trgih. Tveganje se izraža v počasnem odločanju naročnikov za investicije v nove informacijske projekte. Omenjeno tveganje je za Skupino obvladljivo, saj večji del prihodkov ustvarja iz naslova dolgoročnih pogodb za poslovne in informacijske storitve na področju brezpapirnega poslovanja in hrambe dokumentov.

**Prodajna tveganja** so povezana s konkurenčnostjo pri prodaji produktov in storitev. Prodajna tveganja so zmerna, vendar se zaradi zaostrenih gospodarskih razmer povečujejo, predvsem zaradi naraščanja pogajalske moči kupcev ter stalnega pritiska na znižanje cen. Prodajna tveganja poskušamo zmanjševati s konkurenčno prodajno ponudbo ter s širitvijo prodaje na tuje trge. Obstoječi kupci so razpršeni, posamezen kupec pa ne predstavlja večinskega deleža prihodkov. Manjše tveganje predstavlja le posamezni kupec z največjim deležem prihodkov.

**Nabavna tveganja** so majhna, saj je tveganje neizpolnitve s strani dobaviteljev majhno. Skupina ima za nekatere ključne nabave opravljen izbor več možnih dobaviteljev, skozi vse leto stroške nabave prilagajamo tržnim razmeram in izvajamo politiko zniževanja nabavnih cen.

**Tveganja razvoja** so majhna, obvladujemo jih s posodabljanjem razvojnih procesov in z uporabo pridobljenega znanja ter izkušenj na strokovnem področju.

**Tveganja zagotavljanja kakovosti** so zmerna. Zagotavljanje kakovosti storitev je primarna aktivnost, v kateri so zajeti elementi delovnih pogojev, kontrolnih mehanizmov in usposabljanja zaposlenih. V primeru odkritih odstopov imamo vpeljene kontrole med procesi ter po potrebi uvajamo preventivne in korektivne ukrepe za preprečevanje pojavnosti v prihodnosti. Z zunanjimi in notranjimi preverjanji redno presojujemo izvajanje procesov ter uvajamo potrebne izboljšave, s katerimi kakovost stalno nadgrajujemo in s tem učinkovito upravljamo s tveganji na področju kakovosti.

**Tveganja neprekinjenosti poslovanja** so majhna. Tveganja obvladujemo z ukrepi za zaščito ljudi, premoženja in drugih ključnih virov ter z ukrepi preprečevanja pojavnosti izrednih dogodkov oziroma katastrof. Za primer izrednih dogodkov imamo pripravljene načrte in ukrepe za reševanje in zmanjšanje neposredne škode ter načrte za delovanje v izrednih razmerah do vrnitve v normalno poslovanje.

**Tveganja informacijske tehnologije** so zmerna. Za vse informacijske vire imamo prepoznane grožnje in tveganja, uprave družb pa so potrdile sprejemljiva tveganja in potrebne ukrepe za odpravo nesprejemljivih tveganj. Kot eno od metod prepoznavanja nevarnosti uporabljamo tudi neodvisne varnostne preglede informacijske infrastrukture.

**Tveganja, povezana z zaposlenimi** so zmerna. Tveganja upravljamo z zdravstvenimi analizami tveganj na posameznem delovnem mestu in psihološkimi testiranjem. Tveganja ocenjujemo periodično in jih s primernimi varstvenimi ukrepi ohranjamo na sprejemljivi ravni.

**Tveganja, povezana z varovanjem premoženja.** Redno in sistematično ocenjujemo ogroženost objektov in premoženja v objektih. Skladno s tem je izdelan načrt varovanja, v katerem so opredeljeni ukrepi za varovanje in način izvajanja aktivnosti s področja varovanja.

## Kreditno tveganje

Kreditno tveganje je tveganje nastanka izgube zaradi neizpolnitve pogodbenih obveznosti dolžnika do kreditodajalca. Povezano je z nepripravljenostjo ali nesposobnostjo dolžnika, ki je lahko začasna ali trajna, da v dogovorjenem roku izpolni svoje finančne obveznosti.

Skupina Mikrocop ni izpostavljena večjim kreditnim tveganjem, ob tem pa tudi redno spremlja finančno zdravje svojih kupcev ter ustvarja podlago za sprejemanje in podaljševanje kreditnih pogojev. Nabave potekajo z dobavitelji, ki redno izpolnjujejo svoje prevzete obveznosti dobave.

## Obrestno tveganje

Obrestno tveganje je tveganje nastanka izgube zaradi neugodnega gibanja tržnih, predvsem referenčnih obrestnih mer na trgu.

Referenčna obrestna mera EURIBOR je bila zaradi ukrepov svetovnih centralnih bank po premagovanju finančne krize nizke. Skupina Mikroccop se v letu 2014 ni soočila z občutnim obrestnim tveganjem.

## Valutno tveganje

Valutno tveganje je tveganje nastanka finančne izgube zaradi sprememb deviznih tečajev.

Skupina Mikroccop je organizirana na način, da vsaka družba v Skupini večino storitev, blaga in opreme proda na svojem domačem trgu, le manjši delež tudi v drugih državah Evrope ali izven EU. Transakcije znotraj Skupine pa so odvisne od gibanja hrvaške kune in bosanske marke.

V drugih valutah Skupina Mikroccop posluje minimalno in nima valutnih tveganj.

## Inflacijsko tveganje

Inflacijsko tveganje je tveganje, ki je vezano na spremembe rasti cen izdelkov. Inflacijsko tveganje je bilo v letu 2014 nizko, saj je bila stopnja inflacije tako v Sloveniji kot tudi v državah povezanih družb in v evro območju nizka.

## Likvidnostno tveganje

Tveganje plačilne sposobnosti je tveganje, da bo podjetje naletelo na težave pri zbiranju finančnih sredstev, potrebnih za izpolnitev finančnih obveznosti.

V Skupini Mikroccop smo v letu 2014 obvladovali plačilne roke naših kupcev, pri nekaterih kupcih smo opazili trend podaljševanja plačilnih rokov, v nekaterih primerih so se tudi že pojavili prvi primeri insolventnosti, zaradi katerih je morala družba oblikovati dodatne popravke vrednosti svojih terjatev.

Družbe v Skupini plačujejo svoje tekoče obveznosti z lastnimi sredstvi ter s premostitvenimi kratkoročnimi krediti in črpanjem sredstev iz odobrenih okvirnih kreditov. Glede na možnosti najemanja finančnih virov, predvsem bančnih, ter glede na boniteto družb v Skupini je bilo tveganje plačilne sposobnosti v letu 2014 obvladljivo.

## Tveganje delovanja

Tveganje delovanja je tveganje, ki se nanaša na zmanjšanje gospodarskih koristi, ki izvirajo predvsem iz neustreznega načrtovanja in izvajanja ter nadziranja poslovnih procesov.

Skupina Mikroccop učinkovito načrtuje in nadzoruje poslovne procese preko procesnih kontrol, ki so najpomembnejše v posamezni dejavnosti in potekajo od začetne do končne faze (vhodne kontrole, nadzor izvajanja storitev, končne kontrole). Ta tveganja spremljamo tudi z rednimi ocenami tveganj in ukrepi za njihovo zmanjševanje. Tveganja so prisotna le na določenih projektih in razvojnih dejavnostih, ki pa jih zmanjšujemo z rednim spremljanjem projektov in razvojnih dejavnosti.

## Kakovost in poslovna odličnost

V družbah, ki delujejo v Skupini Mikrocop, so procesi strukturirani, z opredeljenimi odgovornostmi, aktivnosti znotraj poslovnih procesov so nadzorovane in usmerjene k učinkovitemu izvajanju. Velik del notranjih procesov je tudi informacijsko podprt.

V preteklih letih smo naša prizadevanja na področju zagotavljanja kakovosti in poslovne odličnosti usmerjali v vpeljavo sistema vodenja kakovosti in sistema varovanja informacij. Oba sistema smo uspešno vpeljali v naše poslovanje, kar matična družba Mikrocop d.o.o. dokazuje s certifikatoma ISO 9001:2008 in ISO/2005 27001:2005.

V letu 2014 smo tako glavno aktivnosti usmerjali predvsem v vzdrževanje obeh sistemov vodenja ter vpeljavo izboljšav na ravni posameznih procesov. V letu 2014 smo oba sistema združili v integriran sistem vodenja in uspešno opravili zunanjo presojo integriranega sistema vodenja kakovosti in varovanja informacij. Skladnost delovanja družbe Mikrocop d.o.o. s priporočili standardov vodenja kakovosti in varovanja informacij ter skladnost s predpisano zakonodajo smo v letu 2014 potrdili tudi s certifikacijo storitev zajema in hrambe Arhiviraj.si ter spremljevalnih storitev pri Arhivu Republike Slovenije (e-ARS 2014/AS002).

Visoke standarde kakovosti in varovanja informacij postopoma vpeljujemo tudi v ostale družbe v Skupini Mikrocop.

## Okolje in družba

V Skupini Mikrocop velik del naše pozornosti posvečamo širšemu družbenemu okolju, v katerem delujejo družbe v Skupini. V okviru svojega poslovanja si prizadevamo negativne vplive na okolje, ki jih prinaša hiter tehnološki napredek, zmanjšati.

Skupina Mikrocop pri izvajanju svoje dejavnosti spoštuje predpise, ki se nanašajo na ravnanje z odpadki, odpadno embalažo ter odpadno elektronsko opremo ter si na splošno prizadeva, da s svojim poslovanjem ne ogroža okolja. Zavedamo se pomena odgovornega in okolju prijaznega poslovanja, zato poskušamo skrb za okolje v čim večji meri vključiti v vsakodnevne poslovne procese.

Posebno pozornost namenjamo energetski varčnosti in čim manjši porabi energije pri delovanju naše informacijske infrastrukture. Z optimizacijo posameznih sistemov in naprav si prizadevamo za optimalno porabo energije. Zaposlene spodbujamo k učinkoviti rabi delovnih sredstev ter okolju prijaznemu vedenju, s tem da ugašamo monitorje in računalnike, ko končamo delo, ugašamo luči v prostorih, kjer jih ne potrebujemo in uporabljamo energetsko varčne elektronske naprave. V sodelovanju z društvom Rdeči noski – klovnji zdravniki zbiramo tudi odpadne kartuše, s čimer sodelujemo v njihovi akciji »Recikliranje za nasmeħ«.

Skupina Mikrocop tudi s svojo ključno dejavnostjo - rešitve za brezpapirno poslovanje organizacij – pomembno prispeva k manjši porabi papirja v vsakdanjem poslovanju, kar pa v ekološkem smislu pomeni manjšo porabo vode, energije in lesa. Vse naše informacijske rešitve za podporo brezpapirnemu poslovanju in hrambo dokumentov so uporabnikom na voljo kot informacijska storitev v oblaku. To pomeni, da uporabniki naših storitev prispevajo tudi k manjši porabi energije, saj informacijsko infrastrukturo souporablja več organizacij, kar zagotavlja tudi boljši izkoristek energetskih virov.

Skupina Mikrocop je tudi v letu 2014 del sredstev v obliki sponzorstev in donacij namenila za različne kulturne, športne, vzgojno-izobraževalne in humanitarne namene. V letu 2014 so vse družbe v Skupini donirale finančna sredstva ob katastrofalnih poplavah, ki so prizadele Hrvaško, Bosno in Hercegovino ter Srbijo. Ob koncu poslovnega leta pa smo del sredstev, ki bi jih sicer porabili za nakup novoletnih daril, prav tako darovali v dobrodelne namene. V Sloveniji smo z donacijo podprli projekt Botrstvo, ki deluje pod okriljem Zveze prijateljev mladine Ljubljana Moste-Polje in pomaga izboljševati kakovost življenja otrok in mladostnikov, ki živijo v hudi materialni stiski. Na Hrvaškem pa smo sredstva namenili za nakup hrane za „Socijalnu Samoposlugu“ v Varaždinu, kjer si prizadevajo, da hrano in osnovne življenjske potrebščine brezplačno razdelijo socialno ogroženim posameznikom.

## Poslovanje s povezanimi družbami

### Nadzor in upravljanje

Na ravni Skupine Mikrocop je bilo v letu 2014 ustanovljeno skupno telo Upravni svet Skupine Mikrocop s ciljem zagotavljanja kakovostnega strateškega usmerjanja, vodenja in nadzora poslovanja Skupine Mikrocop. Na ta način bomo med družbami v Skupini Mikrocop zagotovili prenos dobrih praks in visokih standardov dela, s tem pa tudi varnosti in kakovosti.

Večinski lastniški deleži v kapitalsko povezanih podjetjih družbi Mikrocop d.o.o. omogočajo, da je v večji meri neposredno sodelovala z družbami. Družba Mikrocop d.o.o. je spremljala poslovne rezultate kapitalsko povezanih družb v okviru vzpostavljenega sistema kontrolinga. Poslovne rezultate je spremljala mesečno, kvartalno in kumulativno v posameznem letu, v primerjavi z enakimi obdobji v predhodnih letih. Dosežene poslovne rezultate je primerjala z načrtovanimi. Nadzor je potekal tudi na rednih srečanjih z upravama odvisne in pridružene družbe.

### Poslovanje s povezanimi osebami

V Skupini Mikrocop v poslovnem letu 2014 ni bilo opravljenih nobenih transakcij s povezanimi osebami, ki ne bi bile opravljene pod običajnimi tržnimi razmerami.

#### Predstavitev povezanih oseb družbe Mikrocop d.o.o.

Obvladujoča družba družbe Mikrocop d.o.o. je družba IT Invest d.o.o.

Obvladujoča družba	Naslov družbe	Odvisna družba	Lastniški delež na dan 31.12.2014	Lastniški delež na dan 31.12.2013
IT INVEST d.o.o.	Industrijska cesta 001, Ljubljana	MIKROCOP d.o.o. Ljubljana	81,94 %	81,94 %

Kapital in poslovni izid matične družbe je v letu 2014 znašal:

Podjetje	Kapital 31.12.2014	Čisti poslovni izid 2014
IT INVEST d.o.o.	2.623.188	-39.952

#### Sestava Skupine Mikrocop

Skupino Mikrocop sestavljajo Mikrocop d.o.o. kot obvladujoča družba, odvisna družba Mikrocop d.o.o. BH d.o.o. Sarajevo in pridružena družba Mikrocop d.o.o. d.o.o. Umag.

Obvladujoča družba v Skupini Mikrocop je družba Mikrocop d.o.o., Industrijska cesta 001, Ljubljana.

Odvisna družba družbe Mikrocop d.o.o. in njeni lastniški deleži na dan 31.12.2014 so bili naslednji:

ODVISNA DRUŽBA MIKROCOP d.o.o.	Naslov družbe	Last. delež 31.12.2014	Last. delež 31.12.2013
MIKROCOP BH d.o.o. Sarajevo	Ismeta Alajbegovića Šerbe 7/II, Sarajevo, BIH	100,00 %	100,00 %

Pridružena družba družbe Mikrocop d.o.o. in njeni lastniški deleži na dan 31.12.2014 so bili naslednji:

PRIDRUŽENA DRUŽBA MIKROCOP d.o.o.	Naslov družbe	Last. delež 31.12.2014	Last. delež 31.12.2013
MIKROCOP d.o.o. Umag	Jadranska ulica 20a, Umag, Hrvaška	35,00 %	35,00 %



Kapital in poslovni izid obvladujoče družbe Mikrocop d.o.o. je v letu 2014 znašal:

Podjetje	Kapital 31.12.2014	Čisti poslovni izid 2014
MIKROCOP d.o.o. Ljubljana	1.822.127	282.905

Kapital in poslovni izid odvisne družbe Mikrocop BH d.o.o. Sarajevo sta bila v letu 2014 sledeča:

Podjetje	Kapital 31.12.2014	Čisti poslovni izid 2014
MIKROCOP BH d.o.o. Sarajevo	33.160	295

Kapital in poslovni izid pridružene družbe Mikrocop d.o.o. Umag sta bila v letu 2014 sledeča:

Podjetje	Kapital 31.12.2014	Čisti poslovni izid 2014
MIKROCOP d.o.o. Umag	388.106	4.039

## Pričakovani bodoči razvoj Skupine Mikrocop

V letu 2015 Skupina Mikrocop nadaljuje z uresničevanjem svojih ciljev in strateških poslovnih usmeritev. Cilji in pričakovanja na ravni Skupine Mikrocop so za leto 2015 naslednji:

- Čisti prihodki iz prodaje so bili v letu 2014 v primerjavi z letom 2013 višji za 7 odstotkov, ob tem pa smo v primerjavi s preteklim letom ustvarili za 6 odstotkov višjo maržo. Načrtovana rast marže od prodaje storitev ter prodaje blaga in materiala je v poslovnem načrtu za leto 2015 višja za 15 odstotkov.
- Stroški dela na zaposlenega so v letu 2014 znašali 20.438 €. Za leto 2015 načrtujemo, da bodo stroški dela na zaposlenega ostali na enaki ravni.
- Stroški dela so bili v letu 2014 na ravni 43 odstotkov čistih prihodkov iz prodaje, medtem ko za leto 2015 načrtujemo, da se bo ta odstotek nekoliko zvišal, predvsem na račun povečanih stroškov dela oziroma načrtovanega dodatnega zaposlovanja.
- Koeficient čistih prihodkov iz prodaje v primerjavi s sredstvi je v letu 2014 znašal 0,66. Za leto 2015 načrtujemo, da bo ostal na enaki ravni.
- Koeficient prihodkov od prodaje v primerjavi s kapitalom je v letu 2014 znašal 3,32. Za leto 2015 načrtujemo povečanje čistih prihodkov od prodaje, posledično pa v primerjavi z letom 2014 tudi nekoliko višji dobiček. Koeficient prihodkov od prodaje v primerjavi s kapitalom se bo nekoliko znižal.
- Delež kapitala v virih je na dan 31.12.2014 znašal 20 odstotkov, to razmerje pa se bo z zmerno rastjo kapitala izboljševalo.
- Dodana vrednost na zaposlenega je v letu 2014 znašala 39.995 €. Za leto 2015 načrtujemo zmerno rast dodane vrednosti na zaposlenega.

Cilji in pričakovanja na ravni družbe Mikrocop d.o.o. so za leto 2015 naslednji:

- Čisti prihodki iz prodaje so bili v letu 2014 v primerjavi z letom 2013 višji za 5 odstotkov, ob tem pa smo v primerjavi s preteklim letom ustvarili za 6 odstotkov višjo maržo. Načrtovana rast marže od prodaje storitev ter prodaje blaga in materiala je v poslovnem načrtu za leto 2015 višja za 13 odstotkov.
- Stroški dela na zaposlenega so v letu 2014 znašali 27.950 €. Za leto 2015 načrtujemo, da bodo stroški dela na zaposlenega ostali na enaki ravni.
- Stroški dela so bili v letu 2014 na ravni 44 odstotkov čistih prihodkov iz prodaje, medtem ko za leto 2015 načrtujemo, da se bo ta odstotek nekoliko zvišal, predvsem na račun povečanih stroškov dela oziroma načrtovanega dodatnega zaposlovanja.
- Koeficient čistih prihodkov iz prodaje v primerjavi s sredstvi je v letu 2014 znašal 0,68. Za leto 2015 načrtujemo, da bo ostal na enaki ravni.
- Koeficient prihodkov od prodaje v primerjavi s kapitalom je v letu 2014 znašal 3,16. Za leto 2015 načrtujemo povečanje čistih prihodkov od prodaje, posledično pa v primerjavi z letom 2014 tudi nekoliko višji dobiček. Koeficient prihodkov od prodaje v primerjavi s kapitalom se bo nekoliko znižal.
- Delež kapitala v virih je na dan 31.12.2014 znašal 21 odstotkov, to razmerje pa se bo z zmerno rastjo kapitala izboljševalo.
- Dodana vrednost na zaposlenega je v letu 2014 znašala 37.593 €. Za leto 2015 načrtujemo zmerno rast dodane vrednosti na zaposlenega.



## Pregled poslovanja odvisnih družb

Odvisna družba Mikrocop d.o.o. BH Sarajevo je imela v letu 2014 naslednje poslovne rezultate:

Mikrocop BH d.o.o. Sarajevo	Stanje na dan 31.12.2014	Stanje na dan 31.12.2013	Indeks 14/13
Čisti prihodki iz prodaje, v €	174.143	135.038	129
Kosmati donos iz poslovanja, v €	174.143	135.038	129
Stroški blaga, materiala in storitev, v €	127.204	83.342	153
Stroški dela, v €	32.105	30.921	104
Odpisi vrednosti, v €	12.286	4.939	249
Drugi poslovni odhodki, v €	0	1.012	0
Dobiček iz poslovanja, v €	2.548	14.824	17
Donosnost prodaje, v %	1	11	13
EBITDA marža <sup>9</sup> , v %	9	15	58

Pridružena družba Mikrocop d.o.o. Umag je imela v letu 2014 naslednje poslovne rezultate:

Mikrocop d.o.o. Umag	Stanje na dan 31.12.2014	Stanje na dan 31.12.2013	Indeks 14/13
Čisti prihodki iz prodaje, v €	1.262.875	1.147.073	110
Kosmati donos iz poslovanja, v €	1.262.875	1.151.964	110
Stroški blaga, materiala in storitev, v €	569.348	528.201	108
Stroški dela, v €	582.833	470.861	124
Odpisi vrednosti, v €	88.538	63.176	140
Drugi poslovni odhodki, v €	4.846	3.422	142
Dobiček iz poslovanja, v €	17.310	86.303	20
Donosnost prodaje, v %	1	8	18
EBITDA marža, v %	8	13	64

Ključni dosežki odvisne družbe Mikrocop BH d.o.o. Sarajevo in pridružene družbe Mikrocop d.o.o. Umag na dan 31.12.2014:

KLJUČNI DOSEŽKI	MIKROCOP BH d.o.o. Sarajevo	MIKROCOP d.o.o. Umag
Sredstva - obveznosti do virov sredstev, v €	73.824	984.517
Kapital, v €	33.160	388.106
Stanje finančnih in poslovnih obveznosti, v €	44.750	570.185
Število zaposlenih	3,3	35,9
Čista dobičkonosnost kapitala (ROE), v %	0,9	1,0

<sup>9</sup> EBITDA marža je izračunana po formuli:  $\frac{\text{dobiček iz poslovanja} - \text{amortizacija}}{\text{čisti prihodki od prodaje}}$



# Računovodsko poročilo 2014

# Računovodsko poročilo Skupine Mikrocop in družbe Mikrocop d.o.o.

## Pojasnila k računovodskim izkazom

Računovodski izkazi so sestavljeni v skladu s Slovenskimi računovodskimi standardi in Zakonom o gospodarskih družbah. Podatki v računovodskih izkazih temeljijo na knjigovodskih listinah in poslovnih knjigah, vodenih v skladu s Slovenskimi računovodskimi standardi. Pri pripravi so upoštevane temeljne računovodske predpostavke: upoštevanje nastanka poslovnih dogodkov, časovne neomejenosti delovanja ter kakovostne značilnosti računovodskih izkazov, to so predvsem razumljivost, ustreznost, zanesljivost in primerljivost. Pri računovodskih usmeritvah so upoštevana osnovna računovodska načela: previdnost, prednost vsebine pred obliko in pomembnost.

Računovodski izkazi so izkazani v evrih. Zaradi zaokroževanja podatkov na decimalnih mestih se lahko pri seštevanju pojavijo računске razlike. Sredstva in viri izraženi v tuji valuti se, v bilanci stanja na dan 31.12.2014, preračunajo po srednjem tečaju Banke Slovenije, razen tam, kjer je v pogodbi določeno, da se upošteva tečaj poslovne banke. Povečanja oziroma zmanjšanja (tečajne razlike) so izkazana v okviru finančnih prihodkov oziroma finančnih odhodkov.

Zaradi računalniške obdelave podatkov in zaokroževanja so v nekaterih primerih odstopanja med izkazanimi sintetičnimi vrednostmi in seštevki analitičnih podatkov, ki pa se v prikazih odražajo v nepomembni višini.

## Bilanca stanja

BILANCA STANJA	Skupina Mikrocop		Mikrocop d.o.o.	
	Stanje 31.12.2014	Stanje 31.12.2013	Stanje 31.12.2014	Stanje 31.12.2013
<b>SREDSTVA</b>	<b>8.783.285</b>	<b>9.009.534</b>	<b>8.787.201</b>	<b>9.037.101</b>
<b>A. DOLGOROČNA SREDSTVA</b>	<b>7.783.884</b>	<b>7.927.254</b>	<b>7.808.966</b>	<b>7.983.503</b>
<b>I. Neopredmetena dolg. sredstva in DAČR</b>	<b>1.007.084</b>	<b>953.643</b>	<b>1.005.222</b>	<b>953.643</b>
1. Dolgoročno odloženi stroški razvijanja	604.051	421.321	604.051	421.321
2. Dolgoročne premoženjske pravice	394.045	529.496	392.183	529.496
3. Dobro ime	0	0	0	0
5. Druga neopredmetena sredstva	6.763	0	6.763	0
6. Predujmi za neopredmetena dolg. sredstva	0	0	0	0
7. Druge dolgoročne aktivne čas. razmejitve	2.225	2.826	2.225	2.826
<b>II. Opredmetena osnovna sredstva</b>	<b>5.809.303</b>	<b>6.011.206</b>	<b>5.774.940</b>	<b>6.004.074</b>
1. Zemljišča in zgradbe	4.758.549	4.852.825	4.758.549	4.852.825
a) Zemljišča	186.968	186.968	186.968	186.968
b) Zgradbe	4.571.581	4.665.857	4.571.581	4.665.857
2. Proizvajalne naprave in stroji	0	0	0	0
3. Druge naprave in oprema	1.050.754	1.158.381	1.016.391	1.151.249
4. Opredmetena osnovna sredstva v gradnji ali izdelavi	0	0	0	0
5. Predujmi za pridobitev opredmetenih osnovnih sredstev	0	0	0	0
<b>III. Naložbene nepremičnine</b>	<b>735.488</b>	<b>729.535</b>	<b>735.488</b>	<b>729.535</b>
<b>IV. Dolgoročne finančne naložbe</b>	<b>224.509</b>	<b>225.370</b>	<b>285.816</b>	<b>288.751</b>
1. Dolgoročne finančne naložbe, razen posojil	219.411	219.657	280.718	283.038
a) Delnice in deleži v skupini	0	0	280.718	280.718
b) Delnice in deleži v pridruženih družbah	218.751	217.337	0	0
c) Druge delnice in deleži	0	0	0	0
d) Druge dolgoročne finančne naložbe	660	2.320	0	2.320
2. Dolgoročna posojila	5.098	5.713	5.098	5.713
a) Dolgoročna posojila družbam v skupini	0	0	0	0
b) Dolgoročna posojila drugim	5.098	5.713	5.098	5.713
<b>V. Dolgoročne poslovne terjatve</b>	<b>7.500</b>	<b>7.500</b>	<b>7.500</b>	<b>7.500</b>
<b>VI. Odložene terjatve za davek</b>	<b>0</b>	<b>0</b>	<b>0</b>	<b>0</b>
<b>B. KRATKOROČNA SREDSTVA</b>	<b>952.436</b>	<b>1.023.003</b>	<b>931.380</b>	<b>994.321</b>
<b>I. Sredstva (skupine za odtujitev) za prodajo</b>	<b>64.300</b>	<b>64.300</b>	<b>64.300</b>	<b>64.300</b>
<b>II. Zaloge</b>	<b>79.394</b>	<b>78.971</b>	<b>79.394</b>	<b>77.459</b>
1. Material	35.767	30.807	35.767	30.807
2. Nedokončana proizvodnja	0	0	0	0
3. Proizvodi in trgovsko blago	43.627	48.164	43.627	46.652
4. Predujmi za zaloge	0	0	0	0
<b>III. Kratkoročne finančne naložbe</b>	<b>3.753</b>	<b>0</b>	<b>3.753</b>	<b>0</b>
1. Kratkoročne finančne naložbe, razen posojil	0	0	0	0
2. Kratkoročna posojila	3.753	0	3.753	0
<b>IV. Kratkoročne poslovne terjatve</b>	<b>720.407</b>	<b>806.017</b>	<b>720.579</b>	<b>798.117</b>
a) kratkoročne poslovne terjatve do družb v skupini	0	0	46.559	53.120
b) kratkoročne poslovne terjatve do pridr. družb	29.785	0	0	0
c) Kratkoročne poslovne terjatve do kupcev	635.378	779.248	618.827	718.228
d) Kratkoročne poslovne terjatve do drugih	55.244	26.769	55.193	26.769
e) Druge poslovne terjatve za druge deleže v dobičku	0	0	0	0
<b>V. Denarna sredstva</b>	<b>84.582</b>	<b>73.715</b>	<b>63.354</b>	<b>54.445</b>
<b>C. KRATK. AKTIVNE ČASOVNE RAZMEJITVE</b>	<b>46.965</b>	<b>59.277</b>	<b>46.855</b>	<b>59.277</b>

BILANCA STANJA	Skupina Mikrocop		Mikrocop d.o.o.	
	Stanje 31.12.2014	Stanje 31.12.2013	Stanje 31.12.2014	Stanje 31.12.2013
<b>OBVEZNOSTI DO VIROV SREDSTEV</b>	<b>8.783.285</b>	<b>9.009.534</b>	<b>8.787.201</b>	<b>9.037.101</b>
<b>A. KAPITAL</b>	<b>1.789.527</b>	<b>1.509.153</b>	<b>1.822.127</b>	<b>1.544.511</b>
<b>I. Vpoklicani kapital</b>	<b>426.064</b>	<b>426.064</b>	<b>426.064</b>	<b>426.064</b>
1. Osnovni kapital	426.064	426.064	426.064	426.064
<b>III. Rezerve iz dobička</b>	<b>237.697</b>	<b>237.697</b>	<b>237.697</b>	<b>237.697</b>
1. Zakonske rezerve	42.606	42.606	42.606	42.606
2. Rezerve za lastne delnice in lastne poslovne deleže	220.000	220.000	220.000	220.000
3. Lastne delnice in lastni poslovni deleži	(220.000)	(220.000)	(220.000)	(220.000)
4. Prevedbeni popravek kapitala	0	0	0	0
5. Druge rezerve iz dobička	195.091	195.091	195.091	195.091
<b>IV. Presežek iz prevrednotenja</b>	<b>(5.289)</b>	<b>0</b>	<b>(5.289)</b>	<b>0</b>
<b>V. Preneseni čisti poslovni izid</b>	<b>843.643</b>	<b>515.153</b>	<b>880.750</b>	<b>583.062</b>
<b>VI. Čisti poslovni izid poslovnega leta</b>	<b>284.990</b>	<b>328.490</b>	<b>282.905</b>	<b>297.688</b>
<b>VII. Uskupinjevalni popravek kapitala</b>	<b>2.422</b>	<b>1.749</b>	<b>0</b>	<b>0</b>
<b>B. REZERVACIJE IN DOLGOROČNE PČR</b>	<b>57.572</b>	<b>45.464</b>	<b>57.572</b>	<b>45.464</b>
1. Rezervacije za pokojnine in podobne obvez.	57.572	45.464	57.572	45.464
2. Druge rezervacije	0	0	0	0
3. Dolgoročne pasivne časovne razmejitev	0	0	0	0
<b>C. DOLGOROČNE OBVEZNOSTI</b>	<b>3.997.177</b>	<b>4.723.177</b>	<b>3.995.912</b>	<b>4.723.177</b>
<b>I. Dolgoročne finančne obveznosti</b>	<b>3.997.177</b>	<b>4.723.177</b>	<b>3.995.912</b>	<b>4.723.177</b>
2. Dolg. finančne obveznosti do bank	3.894.798	4.480.326	3.893.533	4.480.326
3. Druge dolgoročne finančne obveznosti	102.379	242.851	102.379	242.851
<b>II. Dolgoročne poslovne obveznosti</b>	<b>0</b>	<b>0</b>	<b>0</b>	<b>0</b>
2. Dolgo. posl. obveznosti do dobaviteljev	0	0	0	0
3. Druge dolgoročne poslovne obveznosti	0	0	0	0
<b>III. Odložene obveznosti za davek</b>	<b>0</b>	<b>0</b>	<b>0</b>	<b>0</b>
<b>Č. KRATKOROČNE OBVEZNOSTI</b>	<b>2.801.383</b>	<b>2.637.114</b>	<b>2.773.963</b>	<b>2.630.397</b>
<b>II. Kratkoročne finančne obveznosti</b>	<b>2.160.441</b>	<b>2.022.679</b>	<b>2.142.541</b>	<b>2.022.679</b>
1. Krat. finančne obveznosti do družb v skupini	0	0	20.000	126.937
2. Krat. finančne obveznosti do bank	1.883.452	1.702.153	1.873.226	1.702.153
3. Krat. finančne obveznosti do drugih	276.989	320.526	249.315	193.589
<b>III. Kratkoročne poslovne obveznosti</b>	<b>640.942</b>	<b>614.434</b>	<b>631.422</b>	<b>607.718</b>
1. Krat. poslovne obveznosti do družb v skupini	0	0	35.010	132
2. Krat. poslovne obveznosti do pridruženih podjetij	0	1.376	0	0
3. Krat. poslovne obveznosti na podlagi predujmov	4.087	0	0	0
4. Krat. poslovne obveznosti do dobaviteljev	251.968	243.555	216.796	242.059
5. Druge kratkoročne poslovne obveznosti	384.887	369.503	379.616	365.527
<b>D. KRATK. PASIVNE ČASOVNE RAZMEJITVE</b>	<b>137.627</b>	<b>94.627</b>	<b>137.627</b>	<b>93.552</b>
<b>ZABILANČNA SREDSTVA / OBVEZNOSTI</b>	<b>19.886</b>	<b>28.827</b>	<b>19.886</b>	<b>28.827</b>

## Izkaz poslovnega izida

IZKAZ POSLOVNEGA IZIDA	Skupina Mikrocop		Mikrocop d.o.o.	
	Leto 2014	Leto 2013	Leto 2014	Leto 2013
<b>1. Čisti prihodki iz prodaje</b>	<b>5.763.040</b>	<b>5.426.869</b>	<b>5.620.210</b>	<b>5.327.806</b>
a) Čisti prihodki od prodaje na domačem trgu	5.544.478	5.124.098	5.401.648	5.124.098
b) Čisti prihodki od prodaje na trgu EU	179.686	70.064	179.686	70.064
c) Čisti prihodki od prodaje na trgu izven EU	38.876	232.707	38.876	133.644
<b>2. Sprememba vrednosti zalog in nedokončane proizvodnje</b>	<b>0</b>	<b>0</b>	<b>0</b>	<b>0</b>
<b>3. Usredstveni lastni proizvodi in storitve</b>	<b>333.530</b>	<b>0</b>	<b>333.530</b>	<b>0</b>
<b>4. Drugi poslovni prihodki</b>	<b>14.233</b>	<b>415</b>	<b>16.156</b>	<b>518</b>
<b>5. Stroški blaga, materiala in storitev</b>	<b>1.569.160</b>	<b>1.411.825</b>	<b>1.474.860</b>	<b>1.365.411</b>
a) Nabavna vrednost prodanega blaga in materiala	171.838	198.503	170.775	192.866
b) Stroški porabljenega materiala	178.707	173.410	174.911	169.735
c) Stroški storitev	1.218.615	1.039.912	1.129.174	1.002.810
<b>6. Stroški dela</b>	<b>3.106.580</b>	<b>2.567.692</b>	<b>3.074.476</b>	<b>2.536.771</b>
a) Stroški plač	2.268.514	1.842.395	2.246.107	1.817.847
b) Stroški socialnih zavarovanj	164.806	132.714	163.798	132.714
c) Stroški pokojninskih zavarovanj	277.798	229.092	276.454	229.092
d) Drugi stroški dela	395.462	363.491	388.117	357.118
<b>7. Odpisi vrednosti</b>	<b>814.704</b>	<b>784.853</b>	<b>804.842</b>	<b>779.950</b>
a) Amortizacija	800.925	784.181	790.926	779.278
b) Prevrednotovalni poslovni odhodki pri NDS in OOS	3.354	0	3.742	0
c) Prevrednotovalni poslovni odhodki pri obratnih sredstvih	10.425	672	10.174	672
<b>8. Drugi poslovni odhodki</b>	<b>22.109</b>	<b>23.773</b>	<b>20.380</b>	<b>22.761</b>
<b>9. Finančni prihodki iz deležev</b>	<b>21.012</b>	<b>15.397</b>	<b>19.598</b>	<b>86</b>
a) Finančni prihodki iz deležev v družbah v skupini	0	0	0	0
b) Finančni prihodki iz deležev pridruženih podjetjih	20.888	15.311	19.474	0
c) Finančni prihodki iz deležev v drugih družbah	0	0	0	0
d) Finančni prihodki iz drugih naložb	124	86	124	86
<b>10. Finančni prihodki iz danih posojil</b>	<b>252</b>	<b>103</b>	<b>240</b>	<b>288</b>
a) danih družbam v skupini	0	0	0	221
b) danih pridruženim družbam	0	0	0	0
c) danih drugim	252	103	240	67
<b>11. Finančni prihodki iz poslovnih terjatev</b>	<b>2.852</b>	<b>62</b>	<b>2.852</b>	<b>50</b>
a) do družb v skupini	0	0	0	0
b) do pridruženih družb	0	0	0	0
c) do drugih	2.852	62	2.852	50
<b>12. Finančni odhodki iz oslabitve in odpisov finančnih naložb</b>	<b>0</b>	<b>0</b>	<b>0</b>	<b>0</b>
a) do družb v skupini	0	0	0	0
b) do pridruženih družb	0	0	0	0
c) do drugih družb	0	0	0	0
<b>13. Finančni odhodki iz finančnih obveznosti</b>	<b>300.605</b>	<b>310.285</b>	<b>299.461</b>	<b>310.313</b>
a) finančni odhodki iz posojil, prejetih od družb v skupini	3.590	0	3.773	598
b) finančni odhodki iz posojil, prejetih od bank	269.265	282.352	268.305	282.380
c) drugi finančni odhodki	27.750	27.933	27.383	27.335
<b>14. Finančni odhodki iz poslovnih obveznosti</b>	<b>6.025</b>	<b>1.575</b>	<b>5.430</b>	<b>1.575</b>
a) do družb v skupini	0	0	0	0
b) iz obveznosti do dobaviteljev in meničnih obveznosti	4.390	1.251	4.390	1.251
c) iz drugih poslovnih obveznosti	1.635	324	1.040	324
<b>15. Čisti poslovni izid iz rednega delovanja</b>	<b>315.735</b>	<b>342.843</b>	<b>313.137</b>	<b>311.967</b>
16. Drugi prihodki	22	18.620	22	18.620
17. Drugi odhodki	30.767	20.671	30.254	20.596
19. Davek iz dobička	0	11.527	0	11.527
<b>21. Čisti poslovni izid obračunskega obdobja</b>	<b>284.990</b>	<b>329.265</b>	<b>282.905</b>	<b>298.464</b>

## Izkaz vseobsegajočega donosa

IZKAZ VSEOBSEGAJOČEGA DONOSA	Skupina Mikroccop		Mikroccop d.o.o.	
	Leto 2014	Leto 2013	Leto 2014	Leto 2013
Čisti poslovni izid obračunskega obdobja	284.990	329.265	282.905	298.464
Druge sestavine vseobsegajočega donosa	-5.289	2.260	-5.289	0
Celotni vseobsegajoči donos obračunskega obdobja	279.701	331.526	277.616	298.464

## Izkaz denarnih tokov

### Izkaz denarnih tokov Skupine Mikroccop v letu 2014

IZKAZ DENARNIH TOKOV	Leto	Leto
	2014	2013
<b>DENARNI TOKOVI PRI POSLOVANJU</b>		
<b>Postavke iz izkaza poslovnega izida</b>	<b>1.027.936</b>	<b>597.337</b>
Poslovni prihodki (razen za prevred.) in finančni prihodki iz posl. terjatev	5.772.018	5.448.225
Poslovni odhodki brez amort. (razen za prevredn.) in fin. odh. iz posl. obv.	(4.744.082)	(4.839.361)
Davki iz dobička in drugi davki, ki niso zajeti v poslovnih odhodkih	0	(11.527)
<b>Spremembe čistih obratnih sredstev (in časovnih razmejitev, rezervacij ter odloženih terj. in obvez. za davek) poslovnih postavk bilance stanja</b>	<b>(152.201)</b>	<b>339.626</b>
Začetne manj končne poslovne terjatve	(361.598)	(292.869)
Začetne manj končne aktivne kratk. časovne razmejitve	12.882	8.393
Začetne manj končne odložene terjatve za davek	0	0
Začetna manj končna sredstva (skupine za odtujitev) za prodajo	0	0
Začetne manj končne zaloge	10.562	(12.326)
Končni manj začetni poslovni dolgovi	136.134	588.534
Končne manj začetne pasivne časovne razmejitve in rezervacije	49.819	47.894
Končne manj začetne odložene obveznosti za davek	0	0
<b>Prebitok izdatkov pri poslovanju (a + b)</b>	<b>875.735</b>	<b>936.963</b>
<b>DENARNI TOKOVI PRI NALOŽBENJU</b>		
<b>Prejemki pri naložbenju</b>	<b>31.232</b>	<b>574.410</b>
Prejemki od obresti in deležev v dobičku drugih, ki se nanašajo na nal.	1.790	321
Prejemki od odtujitve neopredmetenih sredstev	0	11.496
Prejemki od odtujitve opredmetenih sredstev	19.400	562.123
Prejemki od odtujitve naložbenih nepremičnin	0	0
Prejemki od odtujitve dolgoročnih finančnih naložb	6.783	470
Prejemki od odtujitve kratkoročnih finančnih naložb	3.259	0
<b>Izdatki pri naložbenju</b>	<b>(299.975)</b>	<b>(662.453)</b>
Izdatki za pridobitev neopredmetenih sredstev	(82.874)	(142.670)
Izdatki za pridobitev opredmetenih osnovnih sredstev	(128.640)	(465.744)
Izdatki za pridobitev naložbenih nepremičnin	(30.462)	(5.829)
Izdatki za pridobitev dolgoročnih finančnih naložb	(58.000)	(48.210)
Izdatki za pridobitev kratkoročnih finančnih naložb	0	0
<b>Prebitok prejemkov pri naložbenju (a + b)</b>	<b>(268.743)</b>	<b>(88.043)</b>
<b>DENARNI TOKOVI PRI FINANCIRANJU</b>		
<b>Prejemki pri financiranju</b>	<b>2.669.594</b>	<b>3.539.002</b>
Prejemki od vplačanega kapitala	0	0
Prejemki od povečanja kratkoročnih finančnih obveznosti	207.394	213.334
Prejemki od povečanja dolgoročnih finančnih obveznosti	2.462.200	3.325.668
<b>Izdatki pri financiranju</b>	<b>(3.265.719)</b>	<b>(4.347.362)</b>
Izdatki za dane obresti, ki se nanašajo na financiranje	(301.200)	(308.465)
Izdatki za vračila kapitala	0	0
Izdatki za odplačila dolgoročnih finančnih obveznosti	0	0
Izdatki za odplačila kratkoročnih finančnih obveznosti	(2.964.519)	(4.038.897)
Izdatki za izplačila dividend in drugih deležev v dobičku	0	0
<b>Prebitok prejemkov pri financiranju (a + b)</b>	<b>(596.125)</b>	<b>(808.360)</b>
<b>Končno stanje denarnih sredstev ( x + y )</b>	<b>84.582</b>	<b>73.715</b>
<b>Denarni izid v obdobju (seštevek prebitkov Ac, Bc in Cc)</b>	<b>10.867</b>	<b>40.560</b>
<b>Začetno stanje denarnih sredstev</b>	<b>73.715</b>	<b>33.155</b>



**Izkaz denarnih tokov družbe Mikrocop d.o.o. v letu 2014**

IZKAZ DENARNIH TOKOV	Leto	Leto
	2014	2013
<b>DENARNI TOKOVI PRI POSLOVANJU</b>		
<b>Postavke iz izkaza poslovnega izida</b>	<b>1.014.868</b>	<b>1.358.604</b>
Poslovni prihodki (razen za prevred.) in finančni prihodki iz posl. terjatev	5.630.442	5.346.890
Poslovni odhodki brez amort. (razen za prevredn.) in fin. odh. iz posl. obv.	(4.615.574)	(3.976.759)
Davki iz dobička in drugi davki, ki niso zajeti v poslovnih odhodkih		(11.527)
<b>Spremembe čistih obratnih sredstev (in časovnih razmejitev, rezervacij ter odloženih terj. in obvez. za davek) poslovnih postavk bilance stanja</b>	<b>(161.329)</b>	<b>331.861</b>
Začetne manj končne poslovne terjatve	(369.672)	(262.834)
Začetne manj končne aktivne kratk. časovne razmejitve	12.993	(3.898)
Začetne manj končne odložene terjatve za davek	0	0
Začetna manj končna sredstva (skupine za odtujitev) za prodajo	0	0
Začetne manj končne zaloge	9.051	(10.926)
Končni manj začetni poslovni dolgovi	135.406	562.700
Končne manj začetne pasivne časovne razmejitve in rezervacije	50.894	46.819
Končne manj začetne odložene obveznosti za davek	0	0
<b>Prebitok izdatkov pri poslovanju (a + b)</b>	<b>853.539</b>	<b>1.690.465</b>
<b>DENARNI TOKOVI PRI NALOŽBENJU</b>		
<b>Prejemki pri naložbenju</b>	<b>29.806</b>	<b>45.886</b>
Prejemki od obresti in deležev v dobičku drugih, ki se nanašajo na nal.	364	506
Prejemki od odtujitve neopredmetenih sredstev	0	(0)
Prejemki od odtujitve opredmetenih sredstev	19.400	910
Prejemki od odtujitve naložbenih nepremičnin	0	0
Prejemki od odtujitve dolgoročnih finančnih naložb	6.783	470
Prejemki od odtujitve kratkoročnih finančnih naložb	3.259	44.000
<b>Izdatki pri naložbenju</b>	<b>(280.051)</b>	<b>(897.016)</b>
Izdatki za pridobitev neopredmetenih sredstev	(81.011)	(142.670)
Izdatki za pridobitev opredmetenih osnovnih sredstev	(110.579)	(670.306)
Izdatki za pridobitev naložbenih nepremičnin	(30.461)	(5.829)
Izdatki za pridobitev dolgoročnih finančnih naložb	(58.000)	(48.210)
Izdatki za pridobitev kratkoročnih finančnih naložb	0	(30.000)
<b>Prebitok prejemkov pri naložbenju (a + b)</b>	<b>(250.245)</b>	<b>(851.129)</b>
<b>DENARNI TOKOVI PRI FINANCIRANJU</b>		
<b>Prejemki pri financiranju</b>	<b>2.669.594</b>	<b>3.539.002</b>
Prejemki od vplačanega kapitala	0	0
Prejemki od povečanja kratkoročnih finančnih obveznosti	207.394	213.334
Prejemki od povečanja dolgoročnih finančnih obveznosti	2.462.200	3.325.668
<b>Izdatki pri financiranju</b>	<b>(3.263.979)</b>	<b>(4.347.389)</b>
Izdatki za dane obresti, ki se nanašajo na financiranje	(299.461)	(308.492)
Izdatki za vračila kapitala	0	0
Izdatki za odplačila dolgoročnih finančnih obveznosti	0	0
Izdatki za odplačila kratkoročnih finančnih obveznosti	(2.964.519)	(4.038.897)
Izdatki za izplačila dividend in drugih deležev v dobičku	0	0
<b>Prebitok prejemkov pri financiranju (a + b)</b>	<b>(594.3859)</b>	<b>(808.387)</b>
<b>Končno stanje denarnih sredstev ( x + y )</b>	<b>63.354</b>	<b>54.444</b>
<b>Denarni izid v obdobju (seštevek prebitkov Ac, Bc in Cc)</b>	<b>8.909</b>	<b>30.949</b>
<b>Začetno stanje denarnih sredstev</b>	<b>54.445</b>	<b>23.495</b>

## Izkaz gibanja kapitala

### Izkaz gibanja kapitala Skupine Mikrocoop v letu 2014

IZKAZ GIBANJA KAPITALA 2014	Osnovni kapital	Rezerve za lastne delnice in lastne poslovne deleže	Zakonske, statutarne in druge rezerve	Uskupinjevalni popravek kapitala	Lastne delnice in lastni poslovni deleži	Presežek iz prevrednotenja	Preneseni čisti dobiček	Čisti dobiček poslovnega leta	SKUPAJ
Stanje 31.12.2013	426.064	(220.000)	237.697	1.749	220.000		515.153	328.490	1.509.153
Stanje 01.01.2014	426.064	(220.000)	237.697	1.749	220.000		515.153	328.490	1.509.153
<b>Celotni vseobsegajoči donos poročevalskega obdobja</b>	0	0	0	0	0	(5.289)	0	284.990	279.701
Vnos čistega poslovnega izida	0	0	0	0	0	0	0	284.990	284.990
Sprememba presežka iz prevrednotenja rezervacij	0	0	0	0	0	(5.289)	0	(5.289)	(5.289)
<b>Spremembe v kapitalu</b>				673			328.490	(328.490)	673
Druge spremembe v kapitalu	0	0	0	673	0	0	0	0	673
Razporeditev dela ČD poročevalskega obdobja na druge sestavine kapitala po sklepu organov vodenja in nadzora	0	0	0	0	0	0	328.490	(328.490)	0
Oblikovanje zakonskih rezerv	0	0	0	0	0	0	0	0	0
<b>Stanje 31.12.2014</b>	<b>426.064</b>	<b>(220.000)</b>	<b>237.697</b>	<b>2.422</b>	<b>220.000</b>	<b>(5.289)</b>	<b>843.643</b>	<b>284.990</b>	<b>1.789.527</b>
<b>BILANČNI DOBIČEK 2014</b>	<b>426.064</b>	<b>(220.000)</b>	<b>237.697</b>	<b>2.422</b>	<b>220.000</b>	<b>(5.289)</b>	<b>843.643</b>	<b>284.990</b>	<b>1.789.527</b>

### Izkaz gibanja kapitala Skupine Mikrocoop v letu 2013

IZKAZ GIBANJA KAPITALA 2013	Osnovni kapital	Rezerve za lastne delnice in lastne poslovne deleže	Zakonske, statutarne in druge rezerve	Uskupinjevalni popravek kapitala	Lastne delnice in lastni poslovni deleži	Preneseni čisti dobiček	Čisti dobiček poslovnega leta	SKUPAJ
Stanje 31.12.2012	426.064	(220.000)	236.921	(511)	220.000	360.634	154.519	1.177.627
Stanje 01.01.2013	426.064	(220.000)	236.921	(511)	220.000	360.634	154.519	1.177.627
<b>Celotni vseobsegajoči donos poročevalskega obdobja</b>	0	0	0	2.260	0	0	329.266	331.526
Vnos čistega poslovnega izida	0	0	0	0	0	0	329.266	329.266
Dobički in izgube, ki izhajajo iz prevedbe RI podjetij v tujini (prevedbenih valutnih razlik)	0	0	0	2.260	0	0	0	2.260
<b>Spremembe v kapitalu</b>	0	0	776	0	0	154.519	(155.295)	0
Razporeditev dela ČD poročevalskega obdobja na druge sestavine kapitala po sklepu organov vodenja in nadzora	0	0	0	0	0	154.519	(154.519)	0
Oblikovanje zakonskih rezerv	0	0	776	0	0	0	(776)	0
<b>Stanje 31.12.2013</b>	<b>426.064</b>	<b>(220.000)</b>	<b>237.697</b>	<b>1.749</b>	<b>220.000</b>	<b>515.153</b>	<b>328.490</b>	<b>1.509.153</b>
<b>BILANČNI DOBIČEK 2013</b>	<b>426.064</b>	<b>(220.000)</b>	<b>237.697</b>	<b>1.749</b>	<b>220.000</b>	<b>515.153</b>	<b>328.490</b>	<b>1.509.153</b>

**Izkaz gibanja kapitala družbe Mikrocop d.o.o. v letu 2014**

	Osnovni kapital	Rezerve za lastne delnice in lastne poslovne deleže	Zakonske, statutarne in druge rezerve	Lastne delnice in lastni poslovni deleži	Presežek iz prevrednotenja	Preneseni čisti dobiček	Čisti dobiček poslovnega leta	SKUPAJ
Stanje 31.12.2013	426.064	(220.000)	237.697	220.000	0	583.062	297.688	1.544.511
Stanje 01.01.2014	426.064	(220.000)	237.697	220.000	0	880.750	0	1.544.511
Celotni vseobsegajoči donos poročevalskega obdobja	0	0	0	0	(5.289)	0	282.905	277.616
Vnos čistega poslovnega izida	0	0	0	0	0	0	282.905	282.905
Sprememba presežka iz prev. rezervacij	0	0	0	0	(5.289)	0	0	(5.289)
Stanje 31.12.2014	426.064	(220.000)	237.697	220.000	(5.289)	880.750	282.905	1.822.127
<b>BILANČNI DOBIČEK 2014</b>	<b>426.064</b>	<b>(220.000)</b>	<b>237.697</b>	<b>220.000</b>	<b>(5.289)</b>	<b>880.750</b>	<b>282.905</b>	<b>1.822.127</b>

**Izkaz gibanja kapitala družbe Mikrocop d.o.o. v letu 2013**

IZKAZ GIBANJA KAPITALA 2013	Osnovni kapital	Rezerve za lastne delnice in lastne poslovne deleže	Zakonske, statutarne in druge rezerve	Lastne delnice in lastni poslovni deleži	Preneseni čisti dobiček	Čisti dobiček poslovnega leta	SKUPAJ
Stanje 31.12.2012	426.064	(220.000)	236.921	220.000	451.835	131.227	1.246.047
Stanje 01.01.2013	426.064	(220.000)	236.921	220.000	583.062	0	1.246.047
Celotni vseobsegajoči donos poročevalskega obdobja	0	0	0	0	0	298.464	298.464
Vnos čistega poslovnega izida	0	0	0	0	0	298.464	298.464
<b>Spremembe v kapitalu</b>	<b>0</b>	<b>0</b>	<b>776</b>	<b>0</b>	<b>0</b>	<b>(776)</b>	<b>0</b>
Razporeditev dela ČD za oblikovanje dodatnih rezerv po sklepu skupščine	0	0	776	0	0	(776)	0
Stanje 31.12.2013	426.064	(220.000)	237.697	220.000	583.062	297.688	1.544.511

**Bilančni dobiček v letu 2014**

BILANČNI DOBIČEK	Skupina Mikrocop		Mikrocop d.o.o.	
	Stanje 31.12.2014	Stanje 31.12.2013	Stanje 31.12.2014	Stanje 31.12.2013
Čisti poslovni izid poslovnega leta	284.990	328.490	282.905	297.688
Preneseni čisti poslovni izid	843.643	515.153	880.750	583.062
<b>BILANČNI DOBIČEK</b>	<b>1.128.633</b>	<b>843.643</b>	<b>1.163.655</b>	<b>880.750</b>

## Pojasnila in razkritja postavk v bilanci stanja

### Neopredmetena dolgoročna sredstva

V okviru neopredmetenih sredstev se izkazuje naložbe v pridobljene dolgoročne pravice do industrijske lastnine (v koncesije, patente, licence, blagovne znamke in podobne pravice), dolgoročni stroški razvijanja izdelkov in storitev, naložba v dobro ime prevzetega podjetja in dolgoročne aktivne časovne razmejitve.

#### Začetno računovodsko merjenje neopredmetenih sredstev

Neopredmeteno sredstvo, ki izpolnjuje pogoje za pripoznanje, se ob začetnem pripoznanju ovrednoti po nabavni vrednosti. V nabavno vrednost se všteta tudi uvozne in nevračljive nakupne dajatve po odštetu trgovinskih in drugih popustov ter vsi neposredno pripisljivi stroški pripravljanja sredstva za nameravano uporabo. Nabavno vrednost lahko sestavljajo tudi obresti do nastanka neopredmetenega sredstva.

Knjigovodska vrednost neopredmetenega sredstva s končno dobo koristnosti se zmanjšuje z amortiziranjem. Amortiziranje se začne, ko je neopredmeteno sredstvo s končno dobo koristnosti na razpolago za uporabo. Neopredmeteno sredstvo s končno dobo koristnosti se amortizira v dobi koristnosti. Vsa neopredmetena sredstva v Skupini Mikrocop imajo končno dobo koristnosti.

Skupina Mikrocop samostojno določa letne amortizacijske stopnje glede na dobo koristnosti posameznega neopredmetenega sredstva, pri čemer se praviloma uporablja amortizacijske stopnje od 20 do 50 odstotkov. Stopnjo amortizacije opredeli skrbnik osnovnega sredstva na zapisniku o prevzemu osnovnega sredstva. Metoda amortiziranja, ki jo Skupina Mikrocop uporablja, je enakomerno časovno amortiziranje. Amortizacija se obračunava posamično.

#### Prevrednotenje neopredmetenih sredstev

Pri prevrednotenju neopredmetenih sredstev gre za zmanjšanje njihove knjigovodske vrednosti zaradi oslabitve.

#### Računovodske usmeritve pri vrednotenju neopredmetenih sredstev

Za merjenje po začetnem pripoznanju neopredmetenega sredstva je Skupina Mikrocop za svojo računovodsko usmeritev izbrala model nabavne vrednosti. Po modelu nabavne vrednosti je treba neopredmeteno sredstvo evidentirati po njegovi nabavni vrednosti, zmanjšani za amortizacijski popravek vrednosti in nabrano izgubo zaradi oslabitve.

#### Spremembe računovodskih usmeritev

Sprememb računovodskih usmeritev v letu 2014 ni bilo.

#### Popravki bistvenih napak

Poprakov napak ni bilo.

NEOPREDMETENA SREDSTVA	Skupina Mikrocop			Mikrocop d.o.o.		
	Stanje 31.12.2014	Stanje 31.12.2013	Indeks 14/13	Stanje 31.12.2014	Stanje 31.12.2013	Indeks 14/13
<b>1. Neopredmetena osnovna sredstva</b>	<b>1.004.859</b>	<b>950.817</b>	<b>106</b>	<b>1.002.997</b>	<b>950.817</b>	<b>105</b>
a) Dolgoročne premoženjske pravice	394.045	529.496	74	392.183	529.496	74
c) Dolgoročno odloženi stroški razvoja	604.051	421.321	143	604.051	421.321	143
č) Druga neopredmetena sredstva	6.763	0	0	6.763	0	0
<b>2. Dolgoročne AČR</b>	<b>2.225</b>	<b>2.826</b>	<b>79</b>	<b>2.225</b>	<b>2.826</b>	<b>79</b>
<b>SKUPAJ</b>	<b>1.007.084</b>	<b>953.643</b>	<b>106</b>	<b>1.005.222</b>	<b>953.643</b>	<b>105</b>

Neopredmetena osnovna sredstva so se v skupni vrednosti v Skupini Mikrocop glede na leto 2013 povečala za 6 odstotkov, v družbi za 5 odstotkov, predvsem na račun novih nabav.

Vsa neopredmetena sredstva v Skupini imajo končno dobo koristnosti.

Skupina Mikrocop samostojno določa letne amortizacijske stopnje glede na dobo koristnosti posameznega neopredmetenega sredstva, pri čemer se praviloma uporablja amortizacijske stopnje:

AMORTIZACIJSKE STOPNJE NEOPREDMETENIH DOLGOROČNIH SREDSTEV	
Dolgoročne premoženjske pravice	od 20 do 50 %
Dolgoročno odloženi stroški poslovanja	od 20 do 50 %
Dolgoročno odloženi stroški razvijanja	od 20 do 50 %

Gibanje neopredmetenih osnovnih sredstev Skupine Mikrocop v letu 2014:

GIBANJE NEOPREDMETENIH DOLGOROČNIH SREDSTEV	Druga neopredmetena sredstva	Dolgoročno odloženi stroški razvijanja	Dolgoročne premoženjske pravice	Dobro ime	Druge dolg. aktivne razmejitve	SKUPAJ
<b>Nabavna vrednost</b>						
<b>Stanje 1.1.2014</b>	<b>0</b>	<b>1.104.068</b>	<b>1.166.490</b>	<b>0</b>	<b>2.826</b>	<b>2.273.384</b>
Nabava	6.763	342.318	85.318	0	0	434.399
Pripojitev Pink Projekt International	0	0	31.866	2.483	0	34.349
Odtujitve/izločitve	0	0	0	(2.483)	0	(2.483)
Prenosi	0	0	0	0	0	0
<b>Stanje 31.12.2014</b>	<b>6.763</b>	<b>1.446.386</b>	<b>1.283.674</b>	<b>0</b>	<b>2.826</b>	<b>2.739.649</b>
<b>Popravek vrednosti</b>						
<b>Stanje 1.1.2014</b>	<b>0</b>	<b>682.747</b>	<b>636.994</b>	<b>0</b>	<b>0</b>	<b>1.319.741</b>
Amortizacija v letu	0	159.588	221.424	0	0	381.012
Pripojitev Pink Projekt International	0	0	31.211	0	0	31.211
Odtujitve/izločitve	0	0	0	0	601	601
<b>Stanje 31.12.2014</b>	<b>0</b>	<b>842.335</b>	<b>889.629</b>	<b>0</b>	<b>601</b>	<b>1.732.565</b>
<b>Neodpisana vrednost 31.12.2014</b>	<b>6.763</b>	<b>604.051</b>	<b>394.045</b>	<b>0</b>	<b>2.225</b>	<b>1.007.084</b>
<b>Neodpisana vrednost 1.1.2014</b>	<b>0</b>	<b>421.321</b>	<b>529.496</b>	<b>0</b>	<b>2.826</b>	<b>953.643</b>

Gibanje neopredmetenih osnovnih sredstev družbe Mikrocop d.o.o. v letu 2014:

GIBANJE NEOPREDMETENIH DOLGOROČNIH SREDSTEV	Druga neopredmetena sredstva	Dolgoročno odloženi stroški razvijanja	Dolgoročne premoženjske pravice	Dobro ime	Druge dolg. aktivne razmejitve	SKUPAJ
<b>Nabavna vrednost</b>						
<b>Stanje 1.1.2014</b>	<b>0</b>	<b>1.104.068</b>	<b>1.166.490</b>	<b>0</b>	<b>2.826</b>	<b>2.273.384</b>
Nabava	6.763	342.318	164.377	2.483	0	515.941
Pripojitev Pink Projekt International	0	0	31.866	0	0	31.866
Odtujitve/izločitve	0	0	80.404	0	0	80.404
Prenosi	0	0	0	0	0	0
<b>Stanje 31.12.2014</b>	<b>6.763</b>	<b>1.446.386</b>	<b>1.282.329</b>	<b>2.483</b>	<b>2.826</b>	<b>2.740.787</b>
<b>Popravek vrednosti</b>						<b>0</b>
<b>Stanje 1.1.2014</b>	<b>0</b>	<b>682.747</b>	<b>636.995</b>	<b>0</b>	<b>0</b>	<b>1.319.742</b>
Amortizacija v letu		159.588	221.940	0	0	381.528
Pripojitev Pink Projekt International	0	0	31.211	0	0	31.211
Odtujitve/izločitve	0	0	0	2.483	601	3.084
Prenosi	0	0	0	0	0	0
<b>Stanje 31.12.2014</b>	<b>0</b>	<b>842.335</b>	<b>890.146</b>	<b>2.483</b>	<b>601</b>	<b>1.735.565</b>
<b>Neodpisana vrednost 31.12.2014</b>	<b>6.763</b>	<b>604.051</b>	<b>392.183</b>	<b>0</b>	<b>2.225</b>	<b>1.005.222</b>
<b>Neodpisana vrednost 1.1.2014</b>	<b>0</b>	<b>421.321</b>	<b>529.496</b>	<b>0</b>	<b>2.826</b>	<b>953.643</b>

## Opredmetena osnovna sredstva

V skladu s SRS 1.24 uporablja Skupina Mikrocop po pripoznanju opredmetenega osnovnega sredstva za merjenje model nabavne vrednosti.

Enako kot za opredmetena osnovna sredstva velja to tudi za lastniško uporabljene nepremičnine, torej model nabavne vrednosti.

Kasneje nastale stroške v zvezi z opredmetenim osnovnim sredstvom izkazujemo kot stroške vzdrževanja ali povečanje nabavne vrednosti sredstva, če povečujejo njegove prihodnje koristi v primerjavi s prvotno ocenjenimi. Merila, ki jih uporablja Skupina Mikrocop pri opredelitvi kasneje nastalih stroškov v zvezi z opredmetenimi osnovnimi sredstvi, so:

- kot stroški vzdrževanja se izkazujejo stroški, potrebni za vzdrževanje osnovnih sredstev v dobi koristnosti: pleskanje sten, zamenjava talnih oblog, redno vzdrževanje strojne opreme, popravila avtomobilov, računalnikov in podobno,
- kot povečanje nabavne vrednosti opredmetenega osnovnega sredstva se izkazujejo stroški, ki povečujejo bodoče koristi sredstva v primerjavi z ocenjenimi: izboljšanje opreme, zgradb in podobno, kar je posledica tehničnih izboljšav glede na prihodnje koristi.

Skupina Mikrocop določa letne amortizacijske stopnje glede na dobo koristnosti posameznega opredmetenega osnovnega sredstva. Ta je odvisna od:

- pričakovanega fizičnega izrabljanja,
- pričakovanega tehničnega staranja,
- pričakovanega ekonomskega staranja,
- pričakovanih zakonskih ali drugih omejitev uporabe.

Kot dobo koristnosti posameznega sredstva je treba upoštevati dobo, ki bi bila glede na posameznega izmed naštetih dejavnikov najkrajša. Amortizacijo se obračunava posamično.

Skupina Mikrocop uporablja pri amortiziranju opredmetenih osnovnih sredstvih metodo enakomernega časovnega amortiziranja. Opredmeteno osnovno sredstvo se začne amortizirati prvi dan naslednjega meseca potem, ko je sredstvo razpoložljivo za uporabo. Datum pričetka uporabe opredmetenega osnovnega sredstva je zapisan na zapisniku o prevzemu osnovnega sredstva.

Amortizacijske stopnje so:

AMORTIZACIJSKE STOPNJE OPREDMETENIH OSNOVNIH SREDSTEV	
Gradbeni objekti	2,5 %
Oprema	od 10 do 20 %
Računalniška oprema	od 25 do 33,33 %
Transportna in osebna vozila	12,5 do 20 %

Prevrednotenje opredmetenih osnovnih sredstev je zmanjšanje njihove knjigovodske vrednosti zaradi oslabitve.

Skupina Mikrocop in družba Mikrocop d.o.o. sta imeli na dan 31.12.2014 naslednje oblike opredmetenih osnovnih sredstev:

OPREDMETENA OSNOVNA SREDSTVA	Skupina Mikrocop			Mikrocop d.o.o.		
	Stanje 31.12.2014	Stanje 31.12.2013	Indeks 14/13	Stanje 31.12.2014	Stanje 31.12.2013	Indeks 14/13
1. Zemljišča	186.968	186.968	100	186.968	186.968	100
2. Zgradbe	4.571.581	4.665.857	98	4.571.581	4.665.857	98
4. Druge naprave in oprema	1.050.754	1.158.381	91	1.016.391	1.151.249	88
6. Opredmetena osnovna sredstva v gradnji ali izdelavi	0	0	0	0	0	-
7. Predujmi za pridobitev opredmetenih osnovna sredstev	0	0	0	0	0	-
<b>SKUPAJ</b>	<b>5.809.303</b>	<b>6.011.206</b>	<b>97</b>	<b>5.774.940</b>	<b>6.004.074</b>	<b>96</b>

Opredmetena sredstva so se v skupni vrednosti zmanjšala na račun amortizacije, manjšega vlaganja v opredmetena osnovna sredstva in izločitev zastarane in neuporabne opreme v višini 11.499 €. Izločena oprema je že v celoti amortizirana in nima knjigovodske vrednosti.

Amortizacija opredmetenih osnovnih sredstev v Skupini je znašala 400.897 €, v družbi pa 390.382 €.

Za zavarovanje dolgov je zastavljenih za 5.008.810 € opredmetenih osnovnih sredstev in sicer:

- zemljišča – 186.968 €,
- zgradbe – 4.571.581 €,
- oprema – 250.261 €.

V Skupini Mikroccop je na dan 31.12.2014 odprtih še za 5.076.021 € finančnih obvez iz naslova pridobitve opredmetenih osnovnih sredstev.

Knjigovodska vrednost osnovnih sredstev pridobljenih s finančnim najemom je 250.261 €, kar predstavlja 3,5 odstotka vseh opredmetenih osnovnih sredstev.

Skupina Mikroccop se poslužuje financiranja preko finančnega najema za strojno opremo, ki jo potrebuje za delovanje podatkovnega centra in strojno opremo za izvajanje storitev. Finančni najemi so sklenjeni za obdobje od treh do petih let, pri čemer se zadnji izteče leta 2017. Del dolga, ki je zapadel v plačilo v letu 2014 je pripoznan med kratkoročnimi finančnimi dolgovi.

FINANČNI NAJEM – osnovna sredstva		Skupina Mikroccop stanje na dan 31.12.2014	Družba Mikroccop d.o.o. stanje na dan 31.12.2014
<b>Obveznosti v zvezi s finančnim najemom</b>			
Manj kot eno leto	Skupaj	226.038	226.038
	Glavnica	210.917	210.917
	Obresti	15.121	15.121
Več kot 1 leto in manj kot pet let	Skupaj	107.355	107.355
	Glavnica	102.378	102.378
	Obresti	4.977	4.977
Več kot 5 let	Skupaj	0	0
	Glavnica	0	0
	Obresti	0	0

Vse nepremičnine so dane v zavarovanje finančnim inštitucijam za zavarovanje finančnih obvez.

Gibanje opredmetenih osnovnih sredstev Skupine Mikrocop v letu 2014:

<b>GIBANJE OPREDMETENIH OSNOVNIH SREDSTEV</b>	<b>Zemljišča</b>	<b>Zgradbe</b>	<b>Druge naprave in oprema</b>	<b>OOS v pridobivanju</b>	<b>Predujmi za osnovna sredstva</b>	<b>SKUPAJ</b>
<b>Nabavna vrednost</b>						
<b>Stanje 1.1.2014</b>	<b>186.968</b>	<b>4.970.087</b>	<b>3.049.949</b>	<b>0</b>	<b>0</b>	<b>8.207.004</b>
Nabava (povečanje)	0	0	209.382	9.270	0	218.652
Pripojitev Pink Projekt International	0	0	86.975	0	0	86.975
Izločitve /Prodaja	0	0	73.325	0	0	73.325
Preknjižbe	0	0	11.312	9.270	0	20.582
<b>Stanje 31.12.2014</b>	<b>186.968</b>	<b>4.970.087</b>	<b>3.261.669</b>	<b>0</b>	<b>0</b>	<b>8.418.724</b>
<b>Popravek vrednosti</b>						
<b>Stanje 1.1.2014</b>	<b>0</b>	<b>304.230</b>	<b>1.891.568</b>	<b>0</b>	<b>0</b>	<b>2.195.798</b>
Amortizacija v letu	0	94.275	306.622	0	0	400.897
Pripojitev Pink Projekt International	0	0	77.571	0	0	77.571
Izločitve /Prodaja	0	0	64.846	0	0	64.846
izločitev	0	0	0	0	0	0
<b>Stanje 31.12.2014</b>	<b>0</b>	<b>398.505</b>	<b>2.210.915</b>	<b>0</b>	<b>0</b>	<b>2.609.420</b>
<b>Neodpisana vrednost 31.12.2014</b>	<b>186.968</b>	<b>4.571.582</b>	<b>1.050.753</b>	<b>0</b>	<b>0</b>	<b>5.809.303</b>
<b>Neodpisana vrednost 1.1.2014</b>	<b>186.968</b>	<b>4.665.857</b>	<b>1.158.381</b>	<b>0</b>	<b>0</b>	<b>6.011.206</b>

Gibanje opredmetenih osnovnih sredstev družbe Mikrocop d.o.o. v letu 2014:

<b>GIBANJE OPREDMETENIH OSNOVNIH SREDSTEV</b>	<b>Zemljišča</b>	<b>Zgradbe</b>	<b>Druge naprave in oprema</b>	<b>OOS v pridobivanju</b>	<b>Predujmi za osnovna sredstva</b>	<b>SKUPAJ</b>
<b>Nabavna vrednost</b>						
<b>Stanje 1.1.2014</b>	<b>186.968</b>	<b>4.970.087</b>	<b>3.033.054</b>	<b>0</b>	<b>0</b>	<b>8.190.109</b>
Nabava (povečanje)	0	0	172.509	9.270	0	181.779
Pripojitev Pink Projekt International	0	0	86.975	0	0	86.975
Izločitve /Prodaja	0	0	73.325	0	0	73.325
Preknjižbe	0	0	12.186	(9.270)	0	21.456
<b>Stanje 31.12.2014</b>	<b>186.968</b>	<b>4.970.087</b>	<b>3.207.027</b>	<b>0</b>	<b>0</b>	<b>8.364.082</b>
<b>Popravek vrednosti</b>						
<b>Stanje 1.1.2014</b>	<b>0</b>	<b>304.230</b>	<b>1.881.805</b>	<b>0</b>	<b>0</b>	<b>2.186.035</b>
Amortizacija v letu	0	94.275	296.107	0	0	390.382
Pripojitev Pink Projekt International	0	0	77.571	0	0	77.571
Izločitve /Prodaja	0	0	64.846	0	0	64.846
izločitev	0	0	0	0	0	0
<b>Stanje 31.12.2014</b>	<b>0</b>	<b>398.505</b>	<b>2.190.637</b>	<b>0</b>	<b>0</b>	<b>2.589.142</b>
<b>Neodpisana vrednost 31.12.2014</b>	<b>186.968</b>	<b>4.571.582</b>	<b>1.016.390</b>	<b>0</b>	<b>0</b>	<b>5.774.940</b>
<b>Neodpisana vrednost 1.1.2014</b>	<b>186.968</b>	<b>4.665.857</b>	<b>1.151.249</b>	<b>0</b>	<b>0</b>	<b>6.004.074</b>



## Naložbene nepremičnine

Naložbena nepremičnina je nepremičnina, posedovana, da bi prinašala najemnino in/ali povečevala vrednost dolgoročne naložbe. Naložbene nepremičnine so:

- zemljišča, posedovana za povečevanje vrednosti dolgoročne naložbe in ne za prodajo v bližnji prihodnosti v rednem poslovanju,
- zemljišča, za katera podjetje ni določilo prihodnje uporabe,
- zgradbe v lasti ali finančnem najemu, oddane v enkratni ali večkratni poslovni najem in
- prazne zgradbe, posedovane za oddajo v enkratni ali večkratni poslovni najem.

Za merjenje naložbene nepremičnine po pripoznanju se uporablja model nabavne vrednosti. Izbrano usmeritev mora Skupina uporabljati za vse naložbene nepremičnine. Naložbena nepremičnina, ki se meri po modelu nabavne vrednosti, se evidentira v skladu s SRS 1.

Skupina uporablja tudi pri amortiziranju naložbenih nepremičnin metodo enakomernega časovnega amortiziranja. Amortizacijo se obračunava posamično.

V Skupini Mikrocop se uporablja za naložbene nepremičnine v nadaljevanju navedene amortizacijske stopnje:

AMORTIZACIJSKE STOPNJE NALOŽBENIH NEPREMIČNIN	
Gradbeni objekti	od 2,5 do 5,0 %

Na dan 31.12.2014 je bilo v Skupini Mikrocop in družbi Mikrocop d.o.o. naslednje stanje naložbenih nepremičnin:

NALOŽBENE NEPREMIČNINE	Skupina Mikrocop			Mikrocop d.o.o.		
	Stanje 31.12.2014	Stanje 31.12.2013	Indeks 14/13	Stanje 31.12.2014	Stanje 31.12.2013	Indeks 14/13
1. Zemljišče in zgradbe	735.488	729.535	101	735.488	729.535	101
a) Zemljišča	0	0	-	0	0	-
b) Zgradbe	735.488	729.535	101	735.488	729.535	101

V naložbenih nepremičninah se vodi:

- podatkovni center v poslovni stavbi v Ljubljani, Industrijska cesta 1.

Gibanje naložbenih nepremičnin v Skupini Mikrocop in v družbi Mikrocop d.o.o. v letu 2014 je bilo takšno:

GIBANJE NALOŽBENIH NEPREMIČNIN	Zgradbe	Zemljišča	SKUPAJ
<b>Nabavna vrednost</b>			
Stanje 1.1.2014	741.900	0	741.900
Pridobitev / nabava	24.968	0	24.968
Stanje 31.12.2014	766.868	0	766.868
<b>Popravek vrednosti</b>			
Stanje 1.1.2014	12.365	0	12.365
Amortizacija v letu	19.016	0	19.016
Stanje 31.12.2014	31.381	0	31.381
<b>Neodpisana vrednost 31.12.2014</b>	<b>735.488</b>	<b>0</b>	<b>735.488</b>
<b>Neodpisana vrednost 1.1.2014</b>	<b>729.535</b>	<b>0</b>	<b>729.535</b>

Razlog za povečanje vrednosti naložbenih nepremičnin je investicija v podatkovni center v poslovni stavbi Mikrocop v Ljubljani. Poslovni prostor in pripadajoča oprema je dana v najem za izvajanje storitev varnega podatkovnega centra za mobilnega operaterja.

Poštена vrednost naložbenih nepremičnin skupaj s pripadajočo opremo je v višini 1.758.280 €. Poštена vrednost naložbenih nepremičnin s pripadajočo opremo je bila določena na osnovi cenitve iz leta 2013.

V letu 2014 je bilo na podlagi oddaje naložbenih nepremičnin v najem pripoznanih 307.573 € prihodkov. Stroški povezani z naložbenimi nepremičninami (vzdrževanje, upravljanje, zavarovanje in ostali manjši tekoči stroški) so skupaj znašali 59.689 €.

Naložbene nepremičnine so obremenjene za zavarovanje finančnih obveznosti Skupine Mikrocop. Višina zavarovanja ustreza zahtevam bank po ustreznem zavarovalnem potencialu.

### **Dolgoročne finančne naložbe**

Finančne naložbe so:

- naložbe v kapital drugih podjetij - so naložbe v kapitalske instrumente,
- naložbe v finančne dolgove drugih podjetij, države, območja in občine ali drugih izdajateljev (finančne naložbe v posojila).

Finančne naložbe so finančna sredstva, ki se v bilanci stanja izkazujejo kot dolgoročne in kratkoročne finančne naložbe. Dolgoročna finančna naložba je finančna naložba, ki jo ima podjetje naložbenik v posesti v obdobju, daljšem od leta dni in s katero naj bi dolgoročno dosegalo donos in ne trgovalo. Vsaka druga finančna naložba se v bilanci stanja izkazuje kot kratkoročna finančna naložba.

### **Začetno računovodsko merjenje finančnih naložb**

Finančne naložbe v kapital in finančne naložbe v posojila se razčlenjuje na tiste, ki se nanašajo na:

- konsolidirana odvisna podjetja,
- pridružena podjetja in skupaj obvladovana podjetja ter
- druge.

Finančne naložbe se po začetnem pripoznanju razvrstijo v finančne naložbe v posojila ali za prodajo razpoložljiva finančna sredstva. V posamičnih računovodskih izkazih se finančne naložbe v odvisna podjetja, skupaj obvladovana in pridružena podjetja obračunava po nabavni vrednosti (razporejena so v skupino: razpoložljiva za prodajo). Posojila se vrednoti po odplačni vrednosti.

### **Prevrednotenje finančnih naložb**

Prevrednotovanje finančnih naložb je sprememba njihove knjigovodske vrednosti. Kot prevrednotovanje se ne štejejo pogodbeni pripisi obresti in druge spremembe glavnice naložbe. Pojavi se predvsem kot prevrednotovanje finančne naložbe na njihovo pošteno vrednost, prevrednotovanje finančnih naložb zaradi oslabitve ali prevrednotovanje finančnih naložb zaradi odprave njihove oslabitve.

Poštena vrednost je dokazana, če jo je mogoče zanesljivo izmeriti.

### **Računovodske usmeritve pri vrednotenju dolgoročnih finančnih naložb**

Dolgoročne finančne naložbe v kapital odvisnih in drugih podjetij se v posamičnih računovodskih izkazih v skladu s SRS 2006 po začetnem pripoznanju razvrsti v skupino »za prodajo razpoložljiva finančna sredstva«.

Dolgoročne finančne naložbe, ki se jih prerazvrsti med kratkoročne finančne naložbe, se prenaša mednje posamič po knjigovodski vrednosti.

### **Spremembe računovodskih usmeritev**

Sprememb računovodskih usmeritev v letu 2014 ni bilo.

### **Popravki bistvenih napak**

Popravljenih napak ni bilo.

Dolgoročne finančne naložbe so na dan 31.12.2014 v Skupini Mikrocop znašale 224.509 €, v družbi Mikrocop d.o.o. pa 285.816 € in se nanašajo na:

DOLGOROČNE FINANČNE NALOŽBE	Skupina Mikrocop			Mikrocop d.o.o.		
	Stanje 31.12.2014	Stanje 31.12.2013	Indeks 14/13	Stanje 31.12.2014	Stanje 31.12.2013	Indeks 14/13
<b>1. Dolgoročne finančne naložbe, razen posojil</b>	<b>219.411</b>	<b>219.657</b>	<b>100</b>	<b>280.718</b>	<b>283.038</b>	<b>99</b>
a) Delnice in deleži v družbah v skupini	0	0	-	280.718	280.718	100
b) Delnice in deleži v pridruženih družbah	218.751	217.337	101	0	0	-
c) Druge dolgoročne finančne naložbe	660	2.320	28	0	2.320	-
<b>2. Dolgoročna posojila</b>	<b>5.098</b>	<b>5.713</b>	<b>89</b>	<b>5.098</b>	<b>5.713</b>	<b>89</b>
a) Dolgoročna posojila družbam v skupini	0	0	v	0	0	-
b) Druga dolgoročna posojila	5.098	5.713	89	5.098	5.713	89
<b>SKUPAJ</b>	<b>224.509</b>	<b>225.370</b>	<b>100</b>	<b>285.816</b>	<b>288.751</b>	<b>99</b>

Skupina in družba v letu 2014 nista povečevali deležev v obstoječih naložbah oziroma nista vlagali v nove naložbe.

V deležu družbe Mikrocop d.o.o. Umag predstavlja poslovni delež družbe Mikrocop d.o.o. 35 odstotkov. V Skupini je postala družba Mikrocop d.o.o. Umag pridružena družba in je v konsolidiranih računovodskih izkazih prikazana po kapitalski metodi.

Gibanje dolgoročnih finančnih naložb v Skupini Mikrocop v letu 2014:

GIBANJE DOLGOROČNIH FINANČNIH NALOŽB	Deleži v pridruženih družbah	Druge dolgoročne finančne naložbe	Dolg. posojila drugim	SKUPAJ
<b>Stanje 1.1.2014</b>	<b>217.337</b>	<b>2.320</b>	<b>5.713</b>	<b>225.370</b>
Povečanje + pripis dobičkov	1.414	660	0	2.074
Priporočitev Pink projekt International	58.000	0	0	58.000
Nakup poslovnega deleža Pink projekt International	(58.000)	0	0	(8.000)
Dano dolgoročno posojilo	0	0	3.483	3.483
Dani dolgoročni depozit	0	0	2.915	2.915
Zmanjšanje - prodaja, prenosi, odplačila	0	(2.320)	(7.013)	(9.333)
<b>Stanje 31.12.2014</b>	<b>218.751</b>	<b>660</b>	<b>5.098</b>	<b>224.509</b>

Stanje dolgoročnih finančnih naložb se je v primerjavi s preteklim letom malenkost zmanjšalo.

Družba Mikrocop d.o.o. je v maju 2014 postala 100% lastnica družbe Pink projekt International d.o.o. S ciljem optimizacije poslovanja je bil izveden postopek pripojitve k družbi Mikrocop d.o.o.

Dolgoročna posojila drugim predstavljajo dani dolgoročni depoziti v višini 5.098 € za zavarovanje bančnih garancij z veljavnostjo do 05.04.2018.

Gibanje dolgoročnih finančnih naložb v družbi Mikrocop d.o.o. v letu 2014:

GIBANJE DOLGOROČNIH FINANČNIH NALOŽB	Deleži v pridruženih družbah	Druge dolgoročne finančne naložbe	Dolg. posojila drugim	SKUPAJ
<b>Stanje 1.1.2014</b>	<b>280.718</b>	<b>2.320</b>	<b>5.713</b>	<b>288.751</b>
Priporočitev Pink projekt International	58.000	0	0	58.000
Nakup poslovnega deleža Pink projekt International	(58.000)	0	0	(58.000)
Dano dolgoročno posojilo	0	0	3.483	3.483
Dani dolgoročni depozit	0	0	2.915	2.915
Zmanjšanje - prodaja, prenosi, odplačila	0	(2.320)	(7.013)	(9.333)
<b>Stanje 31.12.2014</b>	<b>280.718</b>	<b>0</b>	<b>5.098</b>	<b>285.816</b>

Tržne oziroma pošteno vrednosti dolgoročnih finančnih naložb ni mogoče določiti, ker cenitev ni bila opravljena.

## Dolgoročne poslovne terjatve

Stanje dolgoročnih poslovnih terjatev na dan 31.12.2014:

DOLGOROČNE POSLOVNE TERJATVE	Skupina Mikrocop			Mikrocop d.o.o.		
	Stanje 31.12.2014	Stanje 31.12.2013	Indeks 14/13	Stanje 31.12.2014	Stanje 31.12.2013	Indeks 14/13
Dolgoročne poslovne terjatve	7.500	7.500	100	7.500	7.500	100

Gibanje dolgoročnih poslovnih terjatev v letu 2014:

DOLGOROČNE POSLOVNE TERJATVE	Skupina Mikrocop		Mikrocop d.o.o.	
	Dolgoročne poslovne terjatve (dana varščina)	SKUPAJ	Dolgoročne poslovne terjatve (dana varščina)	SKUPAJ
Stanje 1.1.2014	7.500	7.500	7.500	7.500
Povečanje/zmanjšanje	0	0	0	0
Stanje 31.12.2014	7.500	7.500	7.500	7.500

Dolgoročne poslovne terjatve na dan 31.12.2014 predstavljajo vplačila varščine za najem poslovnega prostora.

## Sredstva za prodajo

Sredstva za prodajo (skupine za odtujitev) so nekratkoročna sredstva, katerih knjigovodska vrednost se utemeljeno predvideva, da bo poravnana predvsem s prodajo in ne z nadaljnjo uporabo. Sredstva, ki so opredeljena kot sredstva za prodajo, Skupina preneha amortizirati in jih izmeri po knjigovodski vrednosti.

Sredstvo za prodajo predstavlja modularno varno sobo Lampertz s pripadajočo infrastrukturo (gasilni sistem, sistem neprekinjenega napajanja...).

SREDSTVA ZA PRODAJO	Skupina Mikrocop			Mikrocop d.o.o.		
	Stanje 31.12.2014	Stanje 31.12.2013	Indeks 14/13	Stanje 31.12.2014	Stanje 31.12.2013	Indeks 14/13
Sredstva (skupine za odtujitev) za prodajo	64.300	64.300	100	64.300	64.300	100

## Zaloge

Med zalogami so ločeno obravnavane zaloge materiala, nedokončane proizvodnje, proizvodov in trgovskega blaga ter dani predujmi za zaloge.

Zaloge se izvirno vrednoti po nabavni ceni, ki jo sestavljajo nakupna cena, uvozne in druge nevračljive nakupne dajatve in neposredni stroški nabave. Odobreni količinski popusti, tudi če so priznani kasneje, zmanjšujejo nabavno vrednost zalog oziroma stroške porabljenih surovin in materiala. Material, ki se ga ne uporablja več in ga ni moč prodati, se odpiše v celoti, če ga je moč prodati, se njegova iztržljiva vrednost zniža na ocenjeno čisto iztržljivo vrednost po načelu konservativnosti.

Dane predujme za material in trgovsko blago, ki se v bilanci stanja izkazujejo v povezavi z zalogami, se knjigovodsko izkazuje kot terjatve.

Drobni inventar, dan v uporabo, se prenese takoj med stroške, lahko pa se v obdobju, ki ni daljše od leta dni, postopoma prenaša mednje.

Prevrednotenje zalog je sprememba njihove knjigovodske vrednosti. Opravi se lahko na koncu poslovnega leta ali med njim. Zaloge se zaradi okrepitve praviloma ne prevrednotuje, se pa jih prevrednotuje zaradi oslabitve, če knjigovodska vrednost presega njihovo tržno vrednost. S tržno vrednostjo je mišljena nadomestitvena vrednost, razen če je ta večja od čiste iztržljive vrednosti (v takem primeru se šteje kot tržna vrednost čista iztržljiva vrednost). Ocenjuje se, da knjigovodska vrednost ustreza čisti iztržljivi vrednosti.

Količinska enota proizvoda oziroma nedokončane proizvodnje se ob začetnem pripoznanju ovrednoti po proizvodjalnih stroških.

Če se cene v obračunskem obdobju na novo nabavljenih količinskih enot ali na novo proizvedenih količinskih enot razlikujejo od cen oziroma stroškov količinskih enot iste vrste v zalogi, se za zmanjševanje teh količin uporablja FIFO metoda.

V letu 2014 ni bilo ugotovljenih presežkov in mankov pri popisu zalog, smo pa izločili material v nabavni vrednosti 5.835 € zaradi zastarelosti in neuporabnosti. Prav tako smo izločili trgovsko blago in programsko opremo v nabavni vrednosti 4.340 € zaradi zastarelosti in neuporabnosti.

Stanje posameznih oblik zalog po čisti knjigovodski vrednosti je bilo na dan 31.12.2014:

ZALOGE	Skupina Mikroccop			Mikroccop d.o.o.		
	Stanje 31.12.2014	Stanje 31.12.2013	Indeks 14/13	Stanje 31.12.2014	Stanje 31.12.2013	Indeks 14/13
1. Material	35.767	30.807	116	35.767	30.807	116
4. Trgovsko blago	43.627	48.164	91	43.627	46.652	94
3. Predujmi za zaloge	0	0	-	0	0	-
<b>SKUPAJ</b>	<b>79.394</b>	<b>78.971</b>	<b>101</b>	<b>79.394</b>	<b>77.459</b>	<b>102</b>

Obseg zalog Skupine se je v skupni vrednosti glede na leto 2013 povečal za 1 odstotek, v družbi pa za dva odstotka. Znotraj zalog se je zaloga materiala povečala za 16 odstotkov, medtem ko je zaloga trgovskega blaga glede na lansko leto v Skupini padla za 9 odstotkov, v družbi pa za 6 odstotkov. Na dan 31.12.2014 znaša čista izdržljiva vrednost zalog materiala v višini 46.108 € in trgovskega blaga v višini 90.044 €.

### Kratkoročne finančne naložbe

Kratkoročna finančna naložba je finančna naložba, ki naj bi jo družba posedovala manj kot leto dni ali, s katero naj bi se trgovalo.

Kratkoročne finančne naložbe so sredstva, ki jih ima družba naložbenica, da bi z donosi, ki izhajajo iz njih, kratkoročno povečevala svoje finančne prihodke. Kratkoročne finančne naložbe so finančne naložbe v dolgove drugih podjetij, lahko tudi v kapital drugih podjetij. Kot kratkoročne finančne naložbe se izkazuje tudi terjatve, ki jih ima družba v posesti za trgovanje.

### Začetno računovodsko merjenje kratkoročnih finančnih naložb

Kratkoročne finančne naložbe v kapital in lastniške vrednostne papirje drugih podjetij se ob začetnem pripoznanju izmeri po pošteni vrednosti prek poslovnega izida. Začetni vrednosti se prišteje stroške posla, ki izhajajo neposredno iz nakupa.

Finančne naložbe v delnice, za katere ni objavljena cena na delujočem trgu in poštene vrednosti ni mogoče zanesljivo izmeriti, se izmeri po nabavni vrednosti.

Pri upoštevanju običajnih nakupov in prodaj finančnih naložb, se upošteva datum trgovanja. V primeru, da je za določeno finančno naložbo sklenjena opcijska pogodba, se poštena vrednost ugotavlja na podlagi cene v opcijski pogodbi.

Kratkoročna dana posojila družba vrednoti po odplačni vrednosti.

### Prevrednotenje kratkoročnih finančnih naložb

Učinki prevrednotenja finančnih naložb se pripozna neposredno v izkazu poslovnega izida. Kot prevrednotenje se ne šteje pogodbeni pripis obresti in druge spremembe glavnice naložbe. Prevrednotenje se lahko opravi predvsem kot prevrednotenje kratkoročnih finančnih naložb na njihovo pošteno vrednost, prevrednotenje kratkoročnih finančnih naložb zaradi oslabitve in prevrednotenje kratkoročnih finančnih naložb zaradi odprave oslabitve.

### Spremembe računovodskih usmeritev

Sprememb računovodskih usmeritev v letu 2014 ni bilo.

### Popravki bistvenih napak

Poprakov napak ni bilo.

Stanje kratkoročnih finančnih naložb na dan 31.12.2014:

KRATKOROČNE FINANČNE NALOŽBE	Skupina Mikrocop			Mikrocop d.o.o.		
	Stanje 31.12.2014	Stanje 31.12.2013	Indeks 14/13	Stanje 31.12.2014	Stanje 31.12.2013	Indeks 14/13
1. Kratkoročne finančne naložbe, razen posojil	0	0	-	0	0	-
2. Kratkoročna posojila	3.753	0	-	3.753	0	-
a) kratkoročna posojila družbam v skupini	0	0	-	0	0	-
b) Druga kratkoročna posojila	3.753	0	-	3.753	0	-
<b>SKUPAJ</b>	<b>3.753</b>	<b>0</b>	<b>-</b>	<b>3.753</b>	<b>0</b>	<b>-</b>

Kratkoročna finančna naložba predstavlja kratkoročna dana posojila zaposlenim. Končni rok vračila je 15.09.2015.

### Kratkoročne poslovne terjatve

#### Začetno računovodsko merjenje kratkoročnih poslovnih terjatev

Terjatve vseh vrst se ob začetnem pripoznanju izkazuje v zneskih, ki izhajajo iz ustreznih listin, ob predpostavki, da bodo poplačane. Prvotne terjatve se lahko kasneje poveča, ali pa ne, glede na prejeta plačila ali drugačno poravnavo tudi zmanjša za vsak znesek, utemeljen s pogodbo.

Dane predujme se v bilanci stanja izkazuje v zvezi s stvarmi, na katere se nanašajo. Dani predujmi za opredmetena osnovna sredstva so v isti skupini kot opredmetena osnovna sredstva, dani predujmi za neopredmetena sredstva so sestavni del neopredmetenih dolgoročnih sredstev.

#### Prevrednotenje kratkoročnih poslovnih terjatev

Terjatve, za katere se domneva, da ne bodo poravnane v rednem roku ali niso poravnane v rednem roku, je treba izkazati kot dvomljive, če se zaradi njih začne sodni postopek, pa kot sporne in obračunati popravek njihove vrednosti v breme prevrednotevalnih poslovnih odhodkov poslovanja, pri tem pa upoštevati, da morajo biti prikazane z utemeljenim poplačljivim zneskom. Z "rednim rokom" je mišljen rok, dogovorjen v skladu s pogodbo oziroma drugo ustrežno listino, podaljšan za 90 dni od dogovorjenega v skladu s pogodbo oziroma drugo ustrežno listino.

#### Računovodske usmeritve pri vrednotenju kratkoročnih poslovnih terjatev

Popravki terjatev do drugih družb se oblikujejo individualno po posamezni terjatvi.

Terjatve do družb v Skupini niso predmet popravka vrednosti, razen, če je družba v stečajnem ali likvidacijskem postopku. Za navedene odpise terjatev so potrebne ustrezne dokazne listine: zavrnitve potrditve stanj terjatev, sodna odločba, sklep prisilne poravnave, sklep stečajnega postopka in druge ustrezne listine. Pri družbah v Skupini se popravke upošteva le v primeru, da je družba v stečaju ali prisilni poravnavi.

Oblikovanje popravkov predlaga vodja računovodstva direktorju družbe, ki pa jih odobri s sklepom.

Stanje kratkoročnih poslovnih terjatev na dan 31.12.2014:

KRATKOROČNE POSLOVNE TERJATVE	Skupina Mikrocop			Mikrocop d.o.o.		
	Stanje 31.12.2014	Stanje 31.12.2013	Indeks 14/13	Stanje 31.12.2014	Stanje 31.12.2013	Indeks 14/13
a) Kratkoročne poslovne terjatve do družb v skup.	0	0	0	46.559	53.120	88
c) Kratkoročne poslovne terjatve do kupcev	635.378	779.248	82	618.827	718.228	86
d) Kratkoročne poslovne terjatve do drugih	55.244	26.769	206	55.193	26.769	206
<b>SKUPAJ</b>	<b>720.407</b>	<b>806.017</b>	<b>89</b>	<b>720.579</b>	<b>798.117</b>	<b>90</b>

Zapadlost kratkoročnih poslovnih terjatev Skupine Mikrocop na dan 31.12.2014:

RAZČLENITEV KRATKOROČNIH POSLOVNIH TERJATEV PO ZAPADLOSTI - 2014					
Ne zapadle	zapadle - 30 dni	zapadle - 60 dni	zapadle - 90 dni	zapadle nad 90 dni	Skupaj
647.080	44.718	9.147	5.366	14.096	<b>720.407</b>

Kratkoročne poslovne terjatve v višini 513.013 € so zavarovane s posebnimi instrumenti zavarovanj terjatev.

Zapadlost kratkoročnih poslovnih terjatev družbe Mikrocop d.o.o. na dan 31.12.2014:

RAZČLENITEV KRATKOROČNIH POSLOVNIH TERJATEV PO ZAPADLOSTI - 2014					
Ne zapadle	zapadle - 30 dni	zapadle - 60 dni	zapadle - 90 dni	zapadle nad 90 dni	Skupaj
651.911	42.673	6.532	5.366	14.096	<b>720.579</b>

Tako v Skupini kot v družbi v letu 2014 ni bilo oblikovanih popravkov terjatev, kar je razvidno tudi iz spodnjih tabel.

POPRAVKI KRAT. POSL. TERJATEV	Gibanje popravkov terjatev			
	Stanje 01.01.2014	oblikovanje	izločitev	Stanje 31.12.2014
Poslovne terjatve do kupcev	2.367	0	0	<b>2.367</b>
<b>SKUPAJ</b>	<b>2.367</b>	<b>0</b>	<b>0</b>	<b>2.367</b>

### Denarna sredstva

Denarna sredstva sestavljajo gotovina, knjižni denar, denar na poti ter denarni ustrezniki.

Gotovina je denar v blagajni, in sicer v obliki bankovcev, kovancev in prejetih čekov oziroma takoj udenarljivih vrednostnih papirjev.

Knjižni denar je denar na računih pri banki ali drugi finančni instituciji, ki se lahko uporablja za plačevanje.

Denar na poti pa je denar, ki se prenaša iz blagajne na ustrezen račun pri banki ali drugi finančni instituciji.

Denarni ustrezniki so naložbe, ki jih je mogoče hitro pretvoriti v vnaprej znani znesek denarnih sredstev in pri katerih je tveganje spremembe vrednosti nepomembno. Sem uvrščamo kratkoročne depozite in vloge v bankah ter podobne naložbe, ki so namenjene zagotavljanju plačilne sposobnosti.

Knjigovodska vrednost denarnega sredstva je enaka njegovi začetni nominalni vrednosti, dokler se ne pojavi potreba po prevrednotenju. Denarno sredstvo, izraženo v tuji valuti, se prevede v domačo valuto po menjalnem tečaju na dan prejema.

Stanje denarnih sredstev v obliki knjižnega denarja na dan 31.12.2014 za Skupino Mikrocop in družbo Mikrocop d.o.o. je razvidno iz spodnje tabele, blagajniškega poslovanja nimata.

DENARNA SREDSTVA	Skupina Mikrocop			Mikrocop d.o.o.		
	Stanje 31.12.2014	Stanje 31.12.2013	Indeks 14/13	Stanje 31.12.2014	Stanje 31.12.2013	Indeks 14/13
Dobroimetje pri bankah, čeki in gotovina	84.582	73.715	115	63.354	54.445	116

### Kratkoročne aktivne časovne razmejitev

Kratkoročne časovne razmejitve so terjatve in druga sredstva ter obveznosti, ki se bodo po predvidevanjih pojavili v letu dni in katerih nastanek je verjeten, velikost pa zanesljivo ocenjena. Terjatve in obveznosti se nanašajo na znane ali še ne znane pravne oziroma fizične osebe, do katerih bodo tedaj nastale prave terjatve in dolgovi, s sredstvi pa so mišljeni proizvodi ali storitve, ki jih bodo bremenile.

KRATKOROČNE AČR	Skupina Mikrocop			Mikrocop d.o.o.		
	Stanje 31.12.2014	Stanje 31.12.2013	Indeks 14/13	Stanje 31.12.2014	Stanje 31.12.2013	Indeks 14/13
a) Kratkoročno odloženi stroški oz. odhodki	46.558	59.277	79	46.448	59.277	78
b) Kratkoročno ne zaračunani prihodki	0	0	-	0	0	-
c) DDV od prejetih predujmov	407	0	-	407	0	-
<b>SKUPAJ</b>	<b>46.965</b>	<b>59.277</b>	<b>79</b>	<b>46.855</b>	<b>59.277</b>	<b>79</b>

Aktivne časovne razmejitve so v Skupini na dan 31.12.2014 znašale 46.965 €, v družbi pa 46.855 € in predstavljajo kratkoročno odložene stroške družbe (telefonska naročnina, zavarovanja, najem licenc, ipd.) ter DDV od prejetih predujmov. Glede na preteklo leto so se le te zmanjšale tako v Skupini kot v družbi.



## Kapital

Celotni kapital kot obveznost do lastnikov sestavljajo vpoklicani kapital, kapitalne rezerve, rezerve iz dobička, preneseni čisti dobiček iz preteklih let ali prenesena čista izguba iz preteklih let, presežek iz prevrednotenja in prehodno še ne razdeljeni čisti dobiček poslovnega leta.

### Začetno računovodsko merjenje kapitala

Osnovni kapital in kapitalna rezerva (vplačani presežek kapitala) se pojavljata z denarnimi in stvarnimi vložki podjetja ter prehodno še s terjatvami do vpisnikov. Znesek stvarnih vložkov se obravnava po pošteni vrednosti.

### Prevrednotenje kapitala

Prevrednotenje kapitala je sprememba njegove knjigovodske vrednosti kot posledica prevrednotenja sredstev. Kot prevrednotenje se ne šteje vračunavanje novih vplačil, novih izplačil zneskov, ki izhajajo iz sprotne čistega dobička oziroma sprotne čiste izgube. Opravi se na koncu poslovnega leta ali med njim.

Presežek iz prevrednotenja se pojavi zaradi povečanja knjigovodske vrednosti opredmetenih osnovnih sredstev, neopredmetenih sredstev, dolgoročnih finančnih naložb in kratkoročnih finančnih naložb po modelu prevrednotenja.

Izkazovati ga je treba ločeno glede na nastanek. Omogoča kritje kasnejšega zmanjšanja knjigovodske vrednosti oziroma oslabilve istih gospodarskih kategorij.

### Spremembe računovodskih usmeritev

Sprememb računovodskih usmeritev v letu 2014 ni bilo.

### Popravki bistvenih napak

Popravkov napak ni bilo.

Stanje kapitala na dan 31.12.2014:

KAPITAL	Skupina Mikrocop			Mikrocop d.o.o.		
	Stanje 31.12.2014	Stanje 31.12.2013	Indeks 14/13	Stanje 31.12.2014	Stanje 31.12.2013	Indeks 14/13
<b>KAPITAL SKUPAJ</b>	<b>1.789.527</b>	<b>1.509.153</b>	<b>119</b>	<b>1.822.127</b>	<b>1.544.511</b>	<b>118</b>
I. Vpoklicani kapital	426.064	426.064	100	426.064	426.064	100
1. Osnovni kapital	426.064	426.064	100	426.064	426.064	100
II. Kapitalne rezerve	0	0	0	0	0	-
III. Rezerve iz dobička	237.697	237.697	100	237.697	237.697	100
1. Zakonske rezerve	42.606	42.606	100	42.606	42.606	100
2. Rezerve za lastne delnice in lastne poslovne deleže	220.000	220.000	100	220.000	220.000	100
3. Lastne delnice in lastni poslovni deleži	(220.000)	(220.000)	100	(220.000)	(220.000)	100
5. Druge rezerve iz dobička	195.091	195.091	100	195.091	195.091	100
IV. Presežek iz prevrednotenja	(5.289)	0	-	(5.289)	0	-
V. Preneseni čisti poslovni izid	843.643	515.153	164	880.750	583.062	151
VII. Čisti poslovni izid poslovnega leta	284.990	328.490	87	282.905	297.688	95
VIII. Prevedbeni popravek	2.422	1.749	138	0	0	-

Gibanje kapitala med letom 2014 je prikazano v izkazu gibanja kapitala. Osnovni kapital se vodi v domači valuti.

Skupina je konec leta vnesla v kapital 284.990 € čistega dobička poslovnega leta 2014. Bilančni dobiček Skupine na dan 31.12.2014 znaša 1.128.633 € in je v primerjavi z letom 2013 višji za 32 odstotkov.

Družba je konec leta vnesla v kapital 282.905 € čistega dobička poslovnega leta 2014. Bilančni dobiček družbe na dan 31.12.2014 znaša 1.163.655 € in je v primerjavi z letom 2013 višji za 34 odstotkov.



Poslovni izid Skupine Mikrocop preračunan na podlagi splošnega prevrednotenja zaradi ohranjanja kupne moči na podlagi rasti cen življenjskih potrebščin v letu 2014 je:

Datum		Osnova	% rasti	Učinek	Zmanjšan posl. izid
od	do				
01.01.2014	31.12.2014	1.509.153	0,2	3.018	281.972
<b>Skupaj</b>		<b>1.509.153</b>	<b>0,2</b>	<b>3.018</b>	<b>281.972</b>

Poslovni izid družbe Mikrocop d.o.o. preračunan na podlagi splošnega prevrednotenja zaradi ohranjanja kupne moči na podlagi rasti cen življenjskih potrebščin v letu 2014 je:

Datum		Osnova	% rasti	Učinek	Zmanjšan posl. izid
od	do				
01.01.2014	31.12.2014	1.544.511	0,2	3.089	279.816
<b>Skupaj</b>		<b>1.544.511</b>	<b>0,2</b>	<b>3.089</b>	<b>279.816</b>

## Rezervacije

Rezervacije se oblikujejo za sedanje obveze, ki izhajajo iz obvezujočih preteklih dogodkov in se bodo po predvidevanjih poravnale v obdobju, ki ni z gotovostjo določeno, ter katerih velikost je mogoče zanesljivo oceniti. Obravnavati jih je mogoče kot dolgove v širšem pomenu.

Namen rezervacij je v obliki vnaprej vračunanih stroškov oziroma odhodkov zbrati zneske, ki bodo v prihodnosti omogočili pokritje takrat nastalih stroškov oziroma odhodkov in se oblikujejo z enkratno ali večkratno obremenitvijo stroškov ali odhodkov. Med takšne rezervacije spadajo na primer rezervacije za reorganizacijo, za pričakovane izgube iz kočljivih pogodb, za pokojnine, za jubilejne nagrade in za odpravnine ob upokojitvi.

Gibanje dolgoročnih rezervacij v letu 2014 je bilo naslednje:

GIBANJE REZERVACIJ	Skupina Mikrocop		Mikrocop d.o.o.	
	Rezervacije po aktuarskem izračunu	SKUPAJ	Rezervacije po aktuarskem izračunu	SKUPAJ
<b>Stanje 1.1.2014</b>	<b>45.464</b>	<b>45.464</b>	<b>45.464</b>	<b>45.464</b>
Povečanja	6.954	6.954	6.954	6.954
Aktuarski dobički/izgube	(7.599)	(7.599)	(7.599)	(7.599)
Sprostitev	2.444	2.444	2.444	2.444
<b>Stanje 31.12.2014</b>	<b>57.572</b>	<b>57.572</b>	<b>57.572</b>	<b>57.572</b>

V Skupini so se oblikovale rezervacije za dolgoročne zaslužke, kot so jubilejne nagrade in odpravnine pri upokojitvi, in sicer na osnovi opravljenih aktuarskih izračunov. Skupaj so dolgoročne rezervacije na dan 31.12.2014 znašale 57.572 €, leta 2013 pa 45.464 €.

## Dolgoročne obveznosti

### Pripoznavanje dolgoročnih obveznosti

Dolgoročni dolgovi so lahko finančni ali poslovni. Dolgoročni finančni dolgovi so dobljena dolgoročna posojila na podlagi posojilnih pogodb in izdani dolgoročni dolžniški vrednostni papirji. Podvrsta dobljenih dolgoročnih posojil so tudi dobljene vloge, katerih roki zapadlosti v plačilo so daljši od leta dni, pa tudi dolgovi do najemodajalcev v primeru finančnega najema.

Dolgoročni poslovni dolgovi so dolgoročni dobaviteljski krediti za kupljeno blago ali kupljene storitve. Podvrsta dolgoročnih poslovnih dolgov so obveznosti do kupcev iz prejetih dolgoročnih varščin.

Finančni oziroma poslovni dolgoročni dolg se v knjigovodskih razvidih in bilanci stanja pripozna kot obveznost, ko ob upoštevanju pogodbenega datuma ali datuma prejemkov oziroma prejemov in z njimi povezanih obračunov nastane obveznost, določena v pogodbi ali drugem pravnem aktu.

## Začetno računovodsko merjenje dolgoročnih obveznosti

Dolgoročni dolgovi, ki so že zapadli v plačilo (a še niso poravnani) in dolgoročni dolgovi, ki bodo zapadli v plačilo v letu dni, se v bilanci stanja izkazujejo kot kratkoročni dolgovi. Kratkoročni finančni dolgovi in kratkoročni poslovni dolgovi, se lahko ob utemeljenih razlogih, na podlagi pogodb, obravnavajo in v bilanci stanja izkazujejo kot ustrezni dolgoročni dolgovi.

Obveznost za odloženi davek se pripozna za vse obdavčljive začasne razlike, če so te pomembne (znesek je pomemben, če presega 5 % kapitala).

Dolgoročne dolgove se ob začetnem pripoznanju ovrednoti z zneski iz ustreznih listin o njihovem nastanku, ki v primeru dolgoročnih finančnih dolgov dokazujejo prejem denarnih sredstev ali poplačilo poslovnega dolga, v primeru dolgoročnih poslovnih dolgov pa prejem praviloma opredmetenih osnovnih sredstev z dolgoročnim odplačevanjem.

Dolgoročni dolgovi se povečujejo za pripisane obresti ali zmanjšujejo za odplačane zneske in morebitne drugačne poravnave, če o tem obstaja sporazum z upnikom.

Dolgoročni dolgovi se prenašajo med kratkoročne dolgove in obratno posamično po knjigovodskih vrednostih.

## Spremembe računovodskih usmeritev

Sprememb računovodskih usmeritev v letu 2014 ni bilo.

## Popravki bistvenih napak

Poprakov napak ni bilo.

Stanje dolgoročnih obveznosti na dan 31.12.2014:

DOLGOROČNE OBVEZNOSTI	Skupina Mikroccop			Mikroccop d.o.o.		
	Stanje 31.12.2014	Stanje 31.12.2013	Indeks 14/13	Stanje 31.12.2014	Stanje 31.12.2013	Indeks 14/13
<b>I. Dolgoročne finančne obveznosti</b>	<b>3.997.177</b>	<b>4.723.177</b>	<b>85</b>	<b>3.995.912</b>	<b>4.723.177</b>	<b>85</b>
2. Dolg. finančne obveznosti do bank	3.894.798	4.480.326	87	3.893.533	4.480.326	87
3. Druge dolgoročne finančne obveznosti	102.379	242.851	42	102.379	242.851	42
<b>SKUPAJ</b>	<b>3.997.177</b>	<b>4.723.177</b>	<b>85</b>	<b>3.995.912</b>	<b>4.723.177</b>	<b>85</b>

Skupina ima v letu 2014 odprto obveznost iz naslova dolgoročnih finančnih obveznosti do bank. Dolgoročna obveznost do bank se je zmanjšala zaradi poplačila obveznosti. Iz naslova drugih dolgoročnih finančnih obveznosti ima Skupina obveznosti iz pogodb o finančnem leasingu za nakup opreme (stabilna gasilna naprava, visoko varnostni sistem Lampretz, komunikacijska oprema, sistem rezervnega in brez prekinitvenega napajanja, arhivski regali, tovarna vozila).

Kreditni so zavarovani z zastavo nepremičnin.

Obrestne mere za najete kredite se gibljejo:

- 3m EURIBOR, 6m EURIBOR + od 2 odstotka do 4,5 odstotkov.

Dolgoročnih poslovnih obveznosti Skupina Mikroccop nima.

Ročnost zapadlosti dolgoročnih finančnih obveznosti do bank:

ROČNOST ZAPADLOSTI DOLGOROČNIH FINANČNIH OBVEZNOSTI	Skupina Mikroccop	Mikroccop d.o.o.
	nad 5 let	nad 5 let
- Posojila pri bankah	1.766.841	1.766.841
<b>SKUPAJ</b>	<b>1.766.841</b>	<b>1.766.841</b>

Dolgoročne finančne obveznosti so zavarovane z osnovnimi instrumenti zavarovanja (menice) in s posebnimi oblikami zavarovanja (hipoteke) in sicer v višini:

ZNESEK POSEBNIH ZAVAROVANJ OBVEZNOSTI	Skupina Mikroccop	Mikroccop d.o.o.
- Posojila pri bankah	5.076.021	5.076.021
<b>SKUPAJ</b>	<b>5.076.021</b>	<b>5.076.021</b>

## Kratkoročne obveznosti

### Pripoznavanje kratkoročnih obveznosti

Kratkoročni dolgovi so finančni ali poslovni.

Kratkoročni finančni dolgovi so dobljena kratkoročna posojila na podlagi posojilnih pogodb in izdani kratkoročni vrednostni papirji razen čekov, ki se štejejo kot odbitna postavka pri denarnih sredstvih.

Kratkoročni poslovni dolgovi so kratkoročni dobaviteljski krediti za kupljeno blago ali kupljene storitve, kratkoročne obveznosti do zaposlencev za opravljeno delo, kratkoročne obveznosti do financierjev v zvezi z obrestmi in podobnimi postavkami, kratkoročne obveznosti do države iz naslova davkov, tudi obračunanega davka na dodano vrednost ter kratkoročne obveznosti v zvezi z razdelitvijo poslovnega izida.

Posebna vrsta kratkoročnih poslovnih dolgov so obveznosti do kupcev za dobljene predujme pa tudi za prejete kratkoročne varščine.

Finančni oziroma poslovni kratkoročni dolg se v knjigovodskih razvidih in bilanci stanja pripozna kot obveznost, ko ob upoštevanju pogodbenega datuma ali datuma prejemkov in z njimi povezanih obračunov nastane obveznost, določena v pogodbi ali v drugem pravnem aktu.

Del dolgoročnega dolga, ki je že zapadel v plačilo in del dolgoročnega dolga, ki bo zapadel v plačilo v letu dni, se v bilanci stanja preneseta med kratkoročne dolgove.

Pripoznanja kratkoročnih dolgov v knjigovodskih razvidih in bilanci stanja se odpravijo, če je obveznost določena v pogodbi ali v drugem pravnem aktu izpolnjena, razveljavljena ali zastarana.

### Začetno računovodsko merjenje kratkoročnih dolgov

Kratkoročni dolgovi se ob začetnem pripoznanju ovrednotijo z zneski iz ustreznih listin o njihovem nastanku, ki v primeru kratkoročnih finančnih dolgov dokazujejo prejem denarnih sredstev ali poplačilo kakega poslovnega dolga, v primeru kratkoročnih poslovnih dolgov pa prejem proizvoda ali storitve ali opravljeno delo oziroma obračunani strošek, odhodek ali delež v poslovnem izidu.

Kratkoročni dolgovi se kasneje lahko neposredno povečajo ali pa, ne glede na opravljeno plačilo ali drugačno poravnavo, tudi zmanjšajo za znesek, o katerem obstaja sporazum z upniki.

Kratkoročni dolgovi, izraženi v tuji valuti, se na dan bilance stanja preračunajo v domačo valuto.

Povečanje kratkoročnih dolgov povečuje redne finančne odhodke, zmanjšanje kratkoročnih dolgov pa redne finančne prihodke.

### Spremembe računovodskih usmeritev

Sprememb računovodskih usmeritev v letu 2014 ni bilo.

### Popravki bistvenih napak

Poprakov napak ni bilo.

Stanje kratkoročnih obveznosti na dan 31.12.2014:

KRATKOROČNE OBVEZNOSTI	Skupina Mikrocop			Mikrocop d.o.o.		
	Stanje 31.12.2014	Stanje 31.12.2013	Indeks 14/13	Stanje 31.12.2014	Stanje 31.12.2013	Indeks 14/13
<b>II. Kratkoročne finančne obveznosti</b>	<b>2.160.441</b>	<b>2.022.679</b>	<b>107</b>	<b>2.142.541</b>	<b>2.022.679</b>	<b>106</b>
1. Krat. finančne obveznosti do družb v skupini	0	0	0	20.000	126.937	16
2. Krat. finančne obveznosti do bank	1.883.452	1.702.153	111	1.873.226	1.702.153	110
3. Druge krat. finančne obveznosti	276.989	320.526	86	249.315	193.589	129
<b>III. Kratkoročne poslovne obveznosti</b>	<b>640.942</b>	<b>614.434</b>	<b>104</b>	<b>631.422</b>	<b>607.718</b>	<b>104</b>
1. Krat. poslovne obveznosti do družb v skupini	0	0	-	35.010	132	26.523
2. Krat. poslovne obveznosti do pridruženih podjetij	0	1.376	-	0	0	-
3. Kratkoročne obveznosti na podlagi predujmov	4.087	0	-	0	0	-
4. Krat. poslovne obveznosti do dobaviteljev	251.968	243.555	103	216.796	242.059	90
5. Druge kratkoročne poslovne obveznosti	384.887	369.503	104	379.616	365.527	104
<b>SKUPAJ</b>	<b>2.801.383</b>	<b>2.637.113</b>	<b>106</b>	<b>2.773.963</b>	<b>2.630.397</b>	<b>105</b>

Večina kratkoročnih finančnih obveznosti je, razen običajnih instrumentov zavarovanja, še dodatno zavarovanih in sicer s hipoteko, poroštvu, odstopom terjatev, itd.

Obrestne mere za najete kratkoročne kredite se gibljejo:

- od 5 do 7 odstotka
- 3m EURIBOR, 6m EURIBOR + od 2 do 4,5 odstotka.

Zapadlost kratkoročnih poslovnih obveznosti Skupine Mikrocop na dan 31.12.2014:

RAZČLENITEV KRATKOROČNIH POSLOVNIH OBVEZNOSTI PO ZAPADLOSTI - 2014					
Ne zapadle	zapadle - 30 dni	zapadle - 60 dni	zapadle - 90 dni	zapadle nad 90 dni	Skupaj
640.763	179	0	0	0	640.942

Zapadlost kratkoročnih poslovnih obveznosti družbe Mikrocop d.o.o. na dan 31.12.2014:

RAZČLENITEV KRATKOROČNIH POSLOVNIH OBVEZNOSTI PO ZAPADLOSTI - 2014					
Ne zapadle	zapadle - 30 dni	zapadle - 60 dni	zapadle - 90 dni	zapadle nad 90 dni	Skupaj
631.243	179	0	0	0	631.422

V drugih kratkoročnih poslovnih obveznostih družbe se izkazujejo obveznosti do delavcev, obveznosti do države iz naslova DDV, dajatve iz naslova še neizplačane decembrske plače.

### Kratkoročne pasivne časovne razmejitev

#### Razvrščanje kratkoročnih časovnih razmejitev

Kratkoročne časovne razmejitev so terjatve in druga sredstva ter obveznosti, ki se bodo po predvidevanjih pojavile v letu dni in katerih nastanek je verjeten, velikost pa zanesljivo ocenjena. Terjatve in obveznosti se nanašajo na znane ali še ne znane pravne oziroma fizične osebe, do katerih bodo tedaj nastale prave terjatve in dolgovi, s sredstvi pa so mišljeni proizvodi ali storitve, ki jih bodo bremenile.

Pasivne kratkoročne časovne razmejitev zajemajo kratkoročno vnaprej vračunane stroške oziroma kratkoročno vnaprej vračunane odhodke in kratkoročno odložene prihodke, ki se izkazujejo posebej in razčlenjujejo na pomembnejše vrste.

Pasivne kratkoročne časovne razmejitev se v knjigovodskih razvidih in v bilanci stanja pripoznajo, če in kolikor se sme predpostavljati, da bodo v letu dni zares nastali takšni prihodki in stroški oziroma odhodki. Uporabljajo se lahko samo za postavke, za katere so bile prvotno pripoznane.

#### Pripoznavanje kratkoročnih časovnih razmejitev

Pripoznanja kratkoročnih časovnih razmejitev v knjigovodskih razvidih in bilanci stanja se odpravijo, kadar so že izrabljene nastale možnosti ali pa ni več potrebe po časovnih razmejitvah.

KRATKOROČNE PČR	Skupina Mikrocop			Mikrocop d.o.o.		
	Stanje 31.12.2014	Stanje 31.12.2013	Indeks 14/13	Stanje 31.12.2014	Stanje 31.12.2013	Indeks 14/13
a) Vnaprej vračunani stroški oz. odhodki	95.565	91.008	105	95.565	89.933	106
b) Kratkoročno odloženi prihodki	42.061	3.619	1.162	42.061	3.619	1.162
c) DDV od danih predujmov	0	0	-	0	0	-
<b>SKUPAJ</b>	<b>137.627</b>	<b>94.627</b>	<b>145,44</b>	<b>137.627</b>	<b>93.552</b>	<b>147</b>

V družbi so pasivne časovne razmejitev na dan 31.12.2014 znašale 137.627 €. Predstavljajo vnaprej vračunane stroške v višini 95.565 €, ki bodo poravnani v letu 2015, bremenijo pa še poslovno leto 2014 in odložene prihodke v višini 42.061 € (zaračunani paketi Arhiviraj.si po pogodbah za naslednja bilančna obdobja, letna nadomestila za vzdrževanje programske opreme). Vse kratkoročne pasivne časovne razmejitev obvladujoče družbe predstavljajo tudi vse razmejitev Skupine.

### Zabilančna sredstva oziroma obveznosti

Stanje zabilančnih sredstev na dan 31.12.2014:

ZABILANČNA SREDSTVA	Skupina Mikrocop			Mikrocop d.o.o.		
	Stanje 31.12.2014	Stanje 31.12.2013	Indeks 14/13	Stanje 31.12.2014	Stanje 31.12.2013	Indeks 14/13
Dane bančne garancije	19.886	18.827	106	19.886	18.827	106
Dana poročila	0	10.000	-	0	10.000	-
<b>SKUPAJ ZABILANČNA SREDSTVA</b>	<b>19.886</b>	<b>28.827</b>	<b>69</b>	<b>19.886</b>	<b>28.827</b>	<b>69</b>

Zabilančna sredstva predstavljajo dane bančne garancije družbe za izvedbo pogodbenih obveznosti v skupni višini 19.886 € in predstavljajo tudi celotna zabilančna sredstva Skupine.

### Dogodki po datumu bilance stanja

V času od datuma bilance stanja do datuma revizorjevega poročila ni prišlo do dogodkov, ki bi pomembno vplivali na bilanco stanja.

## Razkritja postavk izkaza poslovnega izida

### Izkaz poslovnega izida po funkcionalnih skupinah

Izkaz poslovnega izida je temeljni računovodski izkaz, v katerem je resnično in pošteno prikazan poslovni izid za poslovno leto ali medletno obdobje, za katero se sestavlja.

Izkaz poslovnega izida Skupine Mikrocop in družbe Mikrocop d.o.o. po funkcionalnih skupinah:

IZKAZ POSLOVNEGA IZIDA PO FUNKCIONALNIH SKUPINAH	Skupina Mikrocop			Mikrocop d.o.o.		
	Leto 2014	Leto 2013	Indeks 14/13	Leto 2014	Leto 2013	Indeks 14/13
1. Čisti prihodki od prodaje in usredstvenih lastnih učinkov	6.096.570	5.426.869	112	5.953.740	5.327.806	112
2. Nabavna vrednost prodanega blaga in materiala	171.838	198.503	87	170.775	192.866	89
3. Stroški splošnih dejavnosti	5.340.716	4.589.640	116	5.203.783	4.512.027	115
4. Drugi poslovni prihodki (s prevrednotovalnimi posl. prihodki)	14.233	415	3.430	16.156	518	3.119
<b>5. Poslovi izid iz poslovanja</b>	<b>598.249</b>	<b>639.141</b>	<b>94</b>	<b>595.338</b>	<b>623.431</b>	<b>95</b>

### Čisti prihodki iz prodaje

Prihodki so povečanja gospodarskih koristi v obračunskem obdobju v obliki povečanj sredstev (na primer denarja ali terjatev zaradi prodaje blaga) ali zmanjšanj dolgov (na primer zaradi opustitve njihove poravnave). Prek poslovnega izida vplivajo na velikost kapitala.

Prihodke od prodaje se izkazuje, če so izpolnjeni naslednji pogoji:

- podjetje prenese na kupca vsa pomembna tveganja in koristi, ki izhajajo iz lastništva,
- podjetje ne sodeluje pri poslovanju niti toliko, kolikor je običajno zaradi lastništva, niti dejansko ne odloča o prodanih proizvodih,
- znesek prihodkov je mogoče zanesljivo oceniti,
- verjetno je, da bodo gospodarske koristi, povezane s poslom, pritekale v podjetje in
- stroške, ki so nastali ali bodo nastali v zvezi s poslom, je mogoče zanesljivo izmeriti.

Prihodke se pripozna, ko se upravičeno pričakuje, da bodo vodili do prejemkov, če ti niso uresničeni že ob nastanku.

Prihodke od opravljenih storitev, razen od opravljenih storitev, ki vodijo do finančnih prihodkov se meri po prodajnih cenah dokončanih storitev ali po prodajnih cenah nedokončanih storitev glede na stopnjo njihove dokončanosti.

Čisti prihodki iz prodaje Skupine Mikrocop in družbe Mikrocop d.o.o. v letu 2014:

ČISTI PRIHODKI IZ PRODAJE	Skupina Mikrocop			Mikrocop d.o.o.		
	Leto 2014	Leto 2013	Indeks 14/13	Leto 2014	Leto 2013	Indeks 14/13
1. Čisti prihodki od prodaje storitev	5.273.159	4.919.339	107	5.137.826	4.825.038	106
2. Čisti prihodki od prodaje blaga in materiala	214.977	237.694	90	207.480	232.932	89
3. Čisti prihodki od najemnin	274.904	269.836	102	274.904	269.836	102
<b>SKUPAJ</b>	<b>5.763.040</b>	<b>5.426.869</b>	<b>106</b>	<b>5.620.210</b>	<b>5.327.806</b>	<b>105</b>

Tako v Skupini kot v družbi so čisti prihodki iz prodaje glede na preteklo leto narasli, in sicer za 6 odstotkov v Skupini in za odstotek manj v družbi. Največji porast prihodkov iz prodaje beležimo v skupini prihodkov od prodaje storitev, ki so v Skupini narasli za 7 odstotkov, v družbi pa za 6 odstotkov.

## Drugi poslovni prihodki

Drugi poslovni prihodki se pojavljajo ob odtujitvi opredmetenih osnovnih sredstev in neopredmetenih sredstev kot presežki njihove prodajne vrednosti nad njihovo knjigovodsko vrednostjo, ob upoštevanju predhodnega presežka iz prevrednotenja iz naslova predhodne okrepitve sredstev.

DRUG POSLOVNI PRIHODKI	Skupina Mikrocop		Mikrocop d.o.o.	
	Leto 2014	Leto 2013	Leto 2014	Leto 2013
1. Drugi poslovni prihodki	14.233	415	16.156	518
<b>SKUPAJ</b>	<b>14.233</b>	<b>415</b>	<b>16.156</b>	<b>518</b>

Drugi poslovni prihodki v Skupini in v družbi v letu 2014 predstavljajo razliko med prodajno in neodpisano vrednostjo prodane opreme in nagrade za preseganje kvote za zaposlovanje invalidov.

## Stroški blaga, materiala in storitev

Odhodki so zmanjšanja gospodarskih koristi v obračunskem obdobju v obliki zmanjšanj sredstev (na primer zalog blaga zaradi prodaje) ali povečanj dolgov (na primer zaradi zaračunanih obresti). Prek poslovnega izida vplivajo na velikost kapitala.

Odhodki se razvrščajo na poslovne odhodke, finančne odhodke in druge odhodke. Poslovni odhodki in finančni odhodki so redni odhodki. Poslovni odhodki so v načelu enaki vračunanim stroškom v obračunskem obdobju. V poslovne odhodke se vštevata tudi nabavna vrednost prodanega trgovskega blaga in materiala.

Stroški blaga, materiala in storitev v letu 2014:

STROŠKI BLAGA, MATERIALA IN STORITEV	Skupina Mikrocop			Mikrocop d.o.o.		
	Leto 2014	Leto 2013	Indeks 14/13	Leto 2014	Leto 2013	Indeks 14/13
1.) Nabavna vrednost prodanega blaga in materiala	171.838	198.503	87	170.775	192.866	89
2.) Stroški porabljenega materiala	178.707	173.410	103	174.911	169.735	103
3.) Stroški storitev	1.218.615	1.039.912	117	1.129.174	1.002.810	113
<b>SKUPAJ</b>	<b>1.569.160</b>	<b>1.411.825</b>	<b>111</b>	<b>1.474.860</b>	<b>1.365.411</b>	<b>108</b>

V Skupini so stroški blaga, materiala in storitev v letu 2014 skupno znašali 1.569.160 € in so se v primerjavi z letom 2013 povečali za 11 odstotkov, medtem ko so bili v družbi višji le za 8 odstotkov.

Največji delež stroškov blaga, materiala in storitev predstavljajo stroški storitev, kjer so poleg računovodskih, notarskih, odvetniških in svetovalnih storitev izkazani tudi stroški revizije v višini 5.500 € za leto 2014.

## Stroški dela

Pri izplačevanju plač je Skupina Mikrocop upoštevala veljavne zakone in podzakonske akte, ki določajo obračun plač in drugih prejemkov ter Pravilnik o organizaciji družbe in Pravilnik o sistematizaciji delovnih mest.

Stroški dela v letu 2014:

STROŠKI DELA	Skupina Mikrocop			Mikrocop d.o.o.		
	Leto 2014	Leto 2013	Indeks 14/13	Leto 2014	Leto 2013	Indeks 14/13
a) Stroški plač	2.268.514	1.842.395	123	2.246.107	1.817.847	124
b) Stroški socialnih zavarovanj	164.806	132.714	124	163.798	132.714	123
c) Stroški pokojninskih zavarovanj	277.798	229.092	121	276.454	229.092	121
d) Drugi stroški dela	395.462	363.491	109	388.117	357.118	109
<b>STROŠKI DELA SKUPAJ</b>	<b>3.106.580</b>	<b>2.567.692</b>	<b>121</b>	<b>3.074.476</b>	<b>2.536.771</b>	<b>121</b>

Prejemki (bruto plače, regres, nagrada), ki so jih prejele naslednje skupine oseb, v Skupini Mikrocop znašajo:

STROŠKI DELA POSEBNIH SKUPIN	število oseb 2014	Leto 2014	Leto 2013	Indeks 14/13
Direktor družbe	2	111.264	100.831	110
Drugi zaposleni po individualnih pogodb	3	206.561	189.078	109
<b>STROŠKI DELA SKUPAJ</b>	<b>5</b>	<b>317.824</b>	<b>289.909</b>	<b>110</b>

Prejemki (bruto plače, regres, nagrada), ki so jih prejele naslednje skupine oseb, v družbi Mikrocop d.o.o. znašajo:

STROŠKI DELA POSEBNIH SKUPIN	število oseb 2014	Leto 2014	Leto 2013	Indeks 14/13
Direktor družbe	1	95.869	88.242	109
Drugi zaposleni po individualnih pogodb	3	206.561	189.078	109
<b>STROŠKI DELA SKUPAJ</b>	<b>4</b>	<b>302.430</b>	<b>277.320</b>	<b>109</b>

Skupina in družba imata do uprave in zaposlenih po individualnih pogodbah iz naslova neizplačanih nagrad za preteklo poslovno leto obveznost v višini 29.990 €, obveznost do nadzornega organa pa v višini 18.000 €. Na dan 31.12.2014 Skupina in družba nimata terjatev do uprave ter zaposlenih po individualnih pogodbah.

### Odpirni vrednosti

Prevrednotovalni poslovni odhodki se pojavljajo v zvezi z opredmetenimi osnovnimi sredstvi, neopredmetenimi sredstvi in obratnimi sredstvi zaradi njihove oslabitve.

V obravnavanem obračunskem obdobju opravljen odpis dvomljivih in spornih terjatev je prevrednotovalni odhodek. Oslabitev opredmetenega osnovnega sredstva in primanjkljaj ob popisu sta prevrednotovalni poslovni odhodek. Prevrednotovalni poslovni odhodki se pripoznavajo, ko je opravljeno ustrezno prevrednotenje, ne glede na njihov vpliv na poslovni izid.

Odpisi vrednosti v letu 2014:

ODPISI VREDNOSTI	Skupina Mikrocop			Mikrocop d.o.o.		
	Leto 2014	Leto 2013	Indeks 14/13	Leto 2014	Leto 2013	Indeks 14/13
a) Amortizacija	800.925	784.181	102	790.926	779.278	101
b) Prevrednotovalni poslovni odhodki pri neopredmetenih sredstvih in opredmetenih osnovnih sredstvih	3.354	0	-	3.742	0	-
c) Prevrednotovalni poslovni odhodki pri obratnih sred.	10.425	672	1.551	10.174	672	1.514
<b>SKUPAJ</b>	<b>814.704</b>	<b>784.853</b>	<b>104</b>	<b>804.842</b>	<b>779.950</b>	<b>103</b>

Amortizacija v letu 2014:

AMORTIZACIJA	Skupina Mikrocop			Mikrocop d.o.o.		
	Leto 2014	Leto 2013	Indeks 14/13	Leto 2014	Leto 2013	Indeks 14/13
a) amortizacija neopredmetenih osnovnih sredstev	381.012	367.087	104	381.528	367.089	104
b) Amortizacija zgradb	94.275	97.874	96	94.275	97.874	96
c) Amortizacija opreme in naprav	306.622	306.855	100	296.107	301.950	98
č) Amortizacija naložbenih nepremičnin	19.016	12.365	154	19.016	12.365	154
<b>SKUPAJ</b>	<b>800.925</b>	<b>784.181</b>	<b>102</b>	<b>790.926</b>	<b>779.278</b>	<b>101</b>



## Drugi poslovni odhodki

Drugi poslovni odhodki v letu 2014:

DRUGI POSLOVNI ODHODKI	Skupina Mikrocop			Mikrocop d.o.o.		
	Leto 2014	Leto 2013	Indeks 14/13	Leto 2014	Leto 2013	Indeks 14/13
2. Drugi stroški	22.109	23.773	93	20.380	22.761	90
<b>SKUPAJ</b>	<b>22.109</b>	<b>23.773</b>	<b>93</b>	<b>20.380</b>	<b>22.761</b>	<b>90</b>

Druge poslovne odhodke v letu 2014 predstavljajo izdatki za varstvo človekovega okolja, štipendije dijakom in študentom.

## Finančni prihodki

Finančni prihodki so prihodki iz naložbenja. Pojavljajo se v zvezi z dolgoročnimi in kratkoročnimi finančnimi naložbami in tudi v zvezi s terjatvami.

Finančni prihodki iz deležev se pojavljajo v zvezi z dolgoročnimi in kratkoročnimi finančnimi naložbami. Finančni prihodki se priznavajo ob obračunu ne glede na prejemke, če ne obstaja utemeljen dvom glede njihove velikosti, zapadlosti v plačilo in po plačljivosti.

Prevrednotovalni finančni prihodki se pojavijo ob odtujitvi dolgoročnih in kratkoročnih finančnih naložb ob upoštevanju predhodnega prevrednotovalnega popravka kapitala iz naslova predhodne okrepitve finančnih naložb.

Finančni prihodki iz danih posojil predstavljajo obresti za dana posojila in prevrednotovalne finančne prihodke v zvezi z zmanjšanjem dolga.

Obresti se obračunavajo v sorazmerju s pretečenim obdobjem ter glede na neodplačni del glavnice in veljavno obrestno mero.

Prevrednotovalni finančni prihodki predstavljajo pozitivne tečajne razlike v zvezi z zmanjšanjem dolga in se obračunavajo za obdobje, za katerega so sestavljeni bilančni izkazi.

Finančni prihodki v letu 2014:

FINANČNI PRIHODKI	Skupina Mikrocop			Mikrocop d.o.o.		
	Leto 2014	Leto 2013	Indeks 14/13	Leto 2014	Leto 2013	Indeks 14/13
<b>I. Finančni prihodki iz deležev</b>	<b>21.012</b>	<b>15.397</b>	<b>136</b>	<b>19.598</b>	<b>86</b>	<b>22.788</b>
1. Finančni prihodki iz deležev družbah v skupini	0	0	0	0	0	-
2. Finančni prihodki iz deležev v pridruženih družbah	20.888	15.311	136	19.474	0	-
3. Finančni prihodki iz deležev v drugih družbah	0	0	0	0	0	-
4. Finančni prihodki iz drugih naložb	124	86	144	124	86	144
<b>II. Finančni prihodki iz danih posojil</b>	<b>252</b>	<b>103</b>	<b>245</b>	<b>240</b>	<b>288</b>	<b>83</b>
1. Finančni prihodki iz posojil, danih družbam v skupini	0	0	0	0	221	0
2. Finančni prihodki iz posojil, danih drugim	252	103	245	240	67	358
<b>III. Finančni prihodki iz poslovnih terjatev</b>	<b>2.852</b>	<b>62</b>	<b>4.600</b>	<b>2.852</b>	<b>50</b>	<b>5.704</b>
1. Finančni prihodki iz poslovnih terjatev do družb v skupini	0	0	0	0	0	-
2. Finančni prihodki iz poslovnih terjatev do drugih	2.852	62	4.600	2.852	50	5.704

Finančni prihodki iz deležev v pridruženih družbah predstavljajo 35 % delež v dobičku od pridružene družbe Mikrocop d.o.o. Umag.

## Finančni odhodki

Finančni odhodki iz odpisov dolgoročnih finančnih naložb predstavljajo odhodke iz naložbenja in imajo naravo prevrednotovalnih finančnih odhodkov.

Pojavljajo se v zvezi s finančnimi naložbami zaradi njihove oslabitve, če zmanjšanje njihove vrednosti ni krito s presežkom iz prevrednotenja kapitala. Enako se pojavljajo tudi finančni odhodki iz odpisov kratkoročnih finančnih naložb, predvsem kot slabitev danih posojil, za katere se meni, da ne bodo plačana.

Finančni odhodki iz odpisov dolgoročnih in kratkoročnih finančnih naložb se pripoznajo, če je zmanjšanje gospodarske koristi povezano z zmanjšanjem sredstev – oslabitvijo finančnih naložb.

Finančni odhodki v letu 2014:

FINANČNI ODHODKI	Skupina Mikrocop			Mikrocop d.o.o.		
	Leto 2014	Leto 2013	Indeks 14/13	Leto 2014	Leto 2013	Indeks 14/13
<b>II. Finančni odhodki iz finančnih obveznosti</b>	<b>300.605</b>	<b>310.285</b>	<b>97</b>	<b>299.461</b>	<b>310.313</b>	<b>97</b>
1. Fin. odhodki iz posojil, prejetih od družb v skupini	3.590	0	0	3.773	598	631
2. Finančnih odhodki iz posojil, prejetih od bank	269.265	282.352	95	268.305	282.380	95
4. Finančni odhodki iz drugih finančnih obveznosti	27.750	27.933	99	27.383	27.335	100
<b>III. Finančni odhodki iz poslovnih obveznosti</b>	<b>6.025</b>	<b>1.575</b>	<b>383</b>	<b>5.430</b>	<b>1.575</b>	<b>345</b>
2. Finančni odhodki iz obveznosti do dobaviteljev	4.390	1.251	351	4.390	1.251	351
3. Finančni odhodki iz drugih poslovnih obveznosti	1.635	324	505	1.040	324	321
<b>SKUPAJ</b>	<b>306.630</b>	<b>311.860</b>	<b>98</b>	<b>304.891</b>	<b>311.888</b>	<b>98</b>

Finančni odhodki iz finančnih obveznosti so se, v primerjavi s preteklim letom, zmanjšali za 3 odstotke. Finančni odhodki iz drugih finančnih obveznosti predstavljajo obresti iz naslova leasing pogodb. Finančni odhodki iz obveznosti do dobaviteljev predstavljajo obračunane zamudne obresti in so se glede na leto 2014 povečale.

## Drugi prihodki in odhodki

Drugi prihodki predstavljajo neobičajne postavke (izredni prihodki) in ostale prihodke, ki povečujejo poslovni izid. Drugi odhodki predstavljajo neobičajne postavke (izredni odhodki) in ostale odhodke, ki zmanjšujejo poslovni izid.

DRUGI PRIHODKI IN ODHODKI	Skupina Mikrocop			Mikrocop d.o.o.		
	Leto 2014	Leto 2013	Indeks 14/13	Leto 2014	Leto 2013	Indeks 14/13
Drugi prihodki	22	18.620	-	22	18.620	-
Drugi odhodki	30.767	20.671	149	30.254	20.596	147

Drugi prihodki predstavljajo prihodki, ki nimajo značaj rednega poslovanja. Drugi odhodki pa so odhodki za dane donacije in davčno nepriznane odhodke.

## Čisti poslovni izid družbe Mikrocop in Skupine Mikrocop

Čisti poslovni izid Skupine Mikrocop je v letu 2014 znašal 284.990 €, čisti poslovni izid družbe Mikrocop d.o.o. pa 282.905 €.

## Poročilo neodvisnega revizorja – Skupina Mikrocop


**ECUM REVIZIJA d.o.o.**
**Skupina Mikrocop**

### POROČILO NEODVISNEGA REVIZORJA

**Skupina Mikrocop, Ljubljana**

#### **Poročilo o konsolidiranih računovodskih izkazih**

Revidirali smo priložene konsolidirane računovodske izkaze Skupine Mikrocop, ki vključujejo konsolidirano bilanco stanja na dan 31. decembra 2014, konsolidiran izkaz poslovnega izida, konsolidiran izkaz drugega vseobsegajočega donosa, konsolidiran izkaz gibanja kapitala in konsolidiran izkaz denarnih tokov za tedaj končano leto ter povzetek bistvenih računovodskih usmeritev in druge pojasnjevalne informacije.

#### **Odgovornost posloводства za računovodske izkaze**

Poslovodstvo je odgovorno za pripravo in pošteno predstavitev teh računovodskih izkazov v skladu s Slovenskimi računovodskimi standardi in za tako notranje kontroliranje, kot je v skladu z odločitvijo posloводства potrebno, da omogoči pripravo računovodskih izkazov, ki ne vsebujejo pomembne napačne navedbe zaradi prevare ali napake.

#### **Revizorjeva odgovornost**

Naša odgovornost je izraziti mnenje o teh računovodskih izkazih na podlagi revizije. Revizijo smo opravili v skladu z mednarodnimi standardi revidiranja. Ti standardi zahtevajo od nas izpolnjevanje etičnih zahtev ter načrtovanje in izvedbo revizije za pridobitev sprejemljivega zagotovila, da računovodski izkazi ne vsebujejo pomembno napačne navedbe.

Revizija vključuje izvajanje postopkov za pridobitev revizijskih dokazov o zneskih in razkritih v računovodskih izkazih. Izbrani postopki so odvisni od revizorjeve presoje in vključujejo tudi ocenjevanje tveganj pomembno napačne navedbe v računovodskih izkazih zaradi prevare ali napake. Pri ocenjevanju teh tveganj prouči revizor notranje kontroliranje, povezano s pripravljanim in poštnim predstavljanjem računovodskih izkazov družbe, da bi določil okoliščinam ustrezne revizijske postopke, ne pa, da bi izrazil mnenje o uspešnosti notranjega kontroliranja družbe. Revizija vključuje tudi ovrednotenje ustreznosti uporabljenih računovodskih usmeritev in utemeljenosti računovodskih ocen posloводства kot tudi ovrednotenje celotne predstavitve računovodskih izkazov.

Verjamemo, da so pridobljeni revizijski dokazi zadostna in ustrezna podlaga za naše revizijsko mnenje.

#### **Mnenje**

Po našem mnenju so konsolidirani računovodski izkazi resničen in pošten prikaz finančnega stanja Skupine Mikrocop na dan 31. decembra 2014 ter njihovega poslovnega izida in izida denarnih tokov za tedaj končano leto v skladu s Slovenskimi računovodskimi standardi.

#### **Poročilo o drugih zakonskih in regulativnih zahtevah**

Po našem mnenju je so informacije v poslovnem poročilu skladne s priloženimi revidiranimi konsolidiranimi računovodskimi izkazi.

Datum: 3.7.2015

 ECUM REVIZIJA d.o.o.  
 Marjan Čuk, pooblaščen revizor




Družba je registrirana pri Okrožnem sodišču v Ljubljani, št.vložka 1/26131/00;  
 Vpisana v register pri Slovenskem inštitutu za revizijo pod št. RD-A-056/99-U, pooblaščen revizor Marjan Čuk

## Poročilo neodvisnega revizorja – družba Mikrocop d.o.o


**REVIZIJA d.o.o.**
**MIKROCOP d.o.o.**

### POROČILO NEODVISNEGA REVIZORJA

**MIKROCOP d.o.o., Industrijska cesta 1, 1000 Ljubljana**

#### **Poročilo o računovodskih izkazih**

Revidirali smo priložene računovodske izkaze gospodarske družbe MIKROCOP d.o.o., ki vključujejo bilanco stanja na dan 31. decembra 2014, izkaz poslovnega izida, izkaz gibanja kapitala in izkaz denarnih tokov za tedaj končano leto ter povzetek bistvenih računovodskih usmeritev in druge pojasnjevalne informacije.

#### **Odgovornost posloводства za računovodske izkaze**

Posloводство je odgovorno za pripravo in pošteno predstavitev teh računovodskih izkazov v skladu s Slovenskimi računovodskimi standardi in za tako notranje kontroliranje, kot je v skladu z odločitvijo posloводства potrebno, da omogoči pripravo računovodskih izkazov, ki ne vsebujejo pomembne napačne navedbe zaradi prevare ali napake.

#### **Revizorjeva odgovornost**

Naša odgovornost je izraziti mnenje o teh računovodskih izkazih na podlagi revizije. Revizijo smo opravili v skladu z mednarodnimi standardi revidiranja. Ti standardi zahtevajo od nas izpolnjevanje etičnih zahtev ter načrtovanje in izvedbo revizije za pridobitev sprejemljivega zagotovila, da računovodski izkazi ne vsebujejo pomembno napačne navedbe.

Revizija vključuje izvajanje postopkov za pridobitev revizijskih dokazov o zneskih in razkritjih v računovodskih izkazih. Izbrani postopki so odvisni od revizorjeve presoje in vključujejo tudi ocenjevanje tveganj pomembno napačne navedbe v računovodskih izkazih zaradi prevare ali napake. Pri ocenjevanju teh tveganj prouči revizor notranje kontroliranje, povezano s pripravljanim in poštenim predstavljanjem računovodskih izkazov družbe, da bi določil okoliščinam ustrezne revizijske postopke, ne pa, da bi izrazil mnenje o uspešnosti notranjega kontroliranja družbe. Revizija vključuje tudi ovrednotenje ustreznosti uporabljenih računovodskih usmeritev in utemeljenosti računovodskih ocen posloводства kot tudi ovrednotenje celotne predstavitve računovodskih izkazov.

Verjamemo, da so pridobljeni revizijski dokazi zadostna in ustrezna podlaga za naše revizijsko mnenje.

#### **Mnenje**



Po našem mnenju so računovodski izkazi resničen in pošten prikaz finančnega stanja gospodarske družbe MIKROCOP d.o.o. na dan 31. decembra 2014 ter njenega poslovnega izida in denarnih tokov za tedaj končano leto v skladu s Slovenskimi računovodskimi standardi.

#### **Poročilo o drugih zakonskih in regulativnih zahtevah**

Po našem mnenju je so informacije v poslovnem poročilu skladne s priloženimi revidiranimi konsolidiranimi računovodskimi izkazi.

Datum: 3.7.2015

 ECUM REVIZIJA d.o.o.  
 Marjan Čuk, pooblaščen revizor

Družba je registrirana pri Okrožnem sodišču v Ljubljani, št. vložka 1/26131/00;  
 Vpisana v register pri Slovenskem inštitutu za revizijo pod št. RD-A-056/99-U, pooblaščen revizor Marjan Čuk



## Izjava posloводства

Uprava matične družbe Mikrocop d.o.o. je odgovorna za pripravo konsolidiranega letnega poročila Skupine Mikrocop in družbe Mikrocop d.o.o. za leto 2014 ter računovodskih izkazov, ki po njenem najboljšem mnenju vključujejo pošten prikaz razvoja in izidov poslovanja Skupine in družbe ter njenega finančnega položaja, vključno z opisom bistvenih vrst tveganj, ki sta jim izpostavljeni.

Uprava matične družbe potrjuje računovodske izkaze Skupine Mikrocop in družbe Mikrocop d.o.o. za leto končano na dan 31. decembra 2014, ki vključujejo bilanco stanja na dan 31. decembra 2014, izkaz poslovnega izida, izkaz vseobsegajočega donosa, izkaz gibanja kapitala in izkaz denarnih tokov za tedaj končano leto ter povzetek bistvenih računovodskih usmeritev in druge pojasnjevalne opombe.

Uprava potrjuje, da so bile pri izdelavi računovodskih izkazov dosledno uporabljene ustrezne računovodske usmeritve, da so bile računovodske ocene izdelane po načelu poštene vrednosti, previdnosti in dobrega gospodarjenja in da računovodski izkazi predstavljajo resnično in pošteno sliko premoženjskega stanja družbe in izidov njenega poslovanja za leto 2014.

Uprava je odgovorna tudi za ustrezno vodenje računovodstva, za sprejem ustreznih ukrepov za zavarovanje premoženja in drugih sredstev ter potrjuje, da so računovodski izkazi skupaj s pojasnili izdelani na podlagi predpostavke o nadaljnjem poslovanju družbe ter v skladu z veljavno zakonodajo in Slovenskimi računovodskimi standardi.

Uprava matične družbe sprejema in potrjuje konsolidirano letno poročilo Skupine Mikrocop in družbe Mikrocop d.o.o. za leto 2014.

Ljubljana, april 2015



Simona Kogovšek  
direktorica družbe Mikrocop d.o.o.