

Letno poročilo 2013  
Skupina Mikrocop



Uvod	3
Predstavitev Skupine Mikrocop	4
Dejavnosti družb v Skupini Mikrocop	4
Organiziranost Skupine Mikrocop	6
Ključni dosežki Skupine Mikrocop	7
Razvojni kazalniki Skupine Mikrocop	7
Pomembnejši dogodki v poslovanju Skupine Mikrocop	9
Pomembnejši dogodki v poslovanju v letu 2013	9
Pomembnejši dogodki v poslovanju po koncu poslovnega leta	10
Pismo direktorice	11
Poslovno poročilo 2013	12
Vizija, poslanstvo in strateški cilji	13
Vizija in poslanstvo	13
Vrednote korporativne kulture	13
Strateške usmeritve in cilji	13
Programske usmeritve	13
Vpliv gospodarskih razmer na poslovanje	14
Vpliv gospodarskih razmer na poslovanje v letu 2013	14
Pričakovane gospodarske razmere v letu 2014	14
Poslovanje Skupine Mikrocop	15
Poslovna uspešnost	15
Prihodki od prodaje	15
Poslovni prihodki	16
Poslovni odhodki	16
Poslovni izid	16
Finančni prihodki	16
Finančni odhodki	16
Čisti poslovni izid	16
Donosnost poslovanja	16
Sestava sredstev in virov sredstev	17
Bilančna vsota	17
Sredstva	17
Viri sredstev	17
Donosnost kapitala	18
Število zaposlenih v Skupini Mikrocop	18
Poslovanje Skupine Mikrocop po dejavnostih	19
Prodaja in trženje	19

Nabava	20
Raziskave in razvoj	20
Ravnanje z ljudmi	20
Upravljanje s tveganji	22
Poslovno tveganje	22
Kreditno tveganje	22
Obrestno tveganje	23
Valutno tveganje	23
Inflacijsko tveganje	23
Likvidnostno tveganje	23
Tveganje delovanja	23
Kakovost in poslovna odličnost	24
Okolje in družba	24
Sponsorstva in donacije	24
Poslovanje s povezanimi družbami	25
Nadzor in upravljanje	25
Poslovanje s povezanimi osebami	25
Sestava Skupine Mikrocop	25
Pričakovani bodoči razvoj Skupine Mikrocop	26
Pregled poslovanja odvisnih družb	27
Računovodsko poročilo 2013	28
Računovodsko poročilo Skupine Mikrocop	29
Pojasnila k računovodskim izkazom	29
Bilanca stanja	30
Izkaz poslovnega izida	32
Izkaz vseobsegajočega donosa	33
Izkaz denarnih tokov	34
Izkaz gibanja kapitala	35
Pojasnila in razkritja postavk v bilanci stanja Skupine Mikrocop	36
Razkritja postavk izkaza poslovnega izida	51
Poročilo neodvisnega revizorja	56
Izjava poslovodstva	57

# Uvod



## Predstavitev Skupine Mikrocop

### Skupina Mikrocop

Družba Mikrocop d.o.o. je obvladujoča družba skupine podjetij, ki sestavljajo Skupino Mikrocop.

#### Osebnostna izkaznica družbe Mikrocop d.o.o.

Ime podjetja:	MIKROCOP informacijski inženiring in storitve d.o.o.
Skrajšano ime podjetja:	MIKROCOP d.o.o.
Sedež podjetja:	Ljubljana, Industrijska cesta 1
Pravnoorganizacijska oblika:	Družba z omejeno odgovornostjo
Dejavnost:	63.110 Obdelava podatkov in s tem povezane dejavnosti
Osnovni kapital:	426.064,00 EUR
Številka registrskega vložka:	061/10514600 Okrožno sodišče v Ljubljani
Datum ustanovitve:	20.03.1990
Matična številka:	5346410000
Davčna številka:	S196627751
Velikost družbe:	Srednja
Uprava:	Simona Kogovšek, direktorica
Glavna področja delovanja:	<ul style="list-style-type: none"> <li>▪ storitve pretvorbe dokumentov in upravljanje papirnih arhivov</li> <li>▪ informacijske storitve za brezpapirno poslovanje</li> <li>▪ informacijske storitve za elektronsko hrambo dokumentov</li> <li>▪ infrastrukturne storitve</li> </ul>

### Dejavnosti družb v Skupini Mikrocop

Družbe v Skupini Mikrocop delujejo na področju razvoja in prodaje informacijskih rešitev in storitev za podporo upravljanju dokumentov in brezpapirnemu poslovanju za poslovne uporabnike.

Poslovno področje vključuje celovit in zaokrožen nabor poslovno-informacijskih storitev, ki uporabnikom omogočajo uvedbo brezpapirnega poslovanja z namenom zmanjšanja stroškov ter povečanja učinkovitosti in varnosti njihovega poslovanja. Naročnikom svetujemo pri prenovi procesov upravljanja dokumentov in poslovnih procesov ter pri vpeljavi rešitev za brezpapirno poslovanje in varno hrambo dokumentov v vseh pojavnih oblikah.

S prilagodljivimi poslovnimi modeli, ki omogočajo uporabo informacijskih rešitev v obliki storitev v zunanem izvajanju oziroma v ti. oblaku ali kot rešitev po meri uporabnika, zagotavljamo dostopnost rešitev različnim poslovnim organizacijam, tako manjšim in srednje velikim podjetjem kot večjim poslovnim sistemom.

Skupina Mikrocop združuje tri podjetja, ki delujejo v dejavnostih:

- **Storitve pretvorbe dokumentov in upravljanje papirnih arhivov;**  
Zajem in pretvorba dokumentov v elektronsko obliko je prvi korak na poti k brezpapirnemu poslovanju. Naročnikom zagotavljamo celovite rešitve, ki omogočajo zajem in pretvorbo dokumentov na vseh vstopnih točkah v organizacijo (pošta, elektronska pošta, fax, prodajna mesta). Različne pojavne oblike vhodnih dokumentov se pretvorijo v enotno elektronsko obliko in se nato avtomatizirano posredujejo v informacijsko podprte poslovne procese.

Poleg digitalizacije dokumentov zagotavljamo tudi avtomatiziran zajem podatkov iz dokumentov. S tem ročno obdelavo vhodnih dokumentov nadomestimo s tehnološkimi rešitvami, ki zagotavljajo večjo točnost podatkov, nižje stroške vnosa podatkov v informacijski sistem in hitrejšo distribucijo dokumentov znotraj organizacije.

V storitvenih centrih Skupine Mikrocop izvajamo vse vrste obdelav dokumentov od skeniranja, mikrofilmskih obdelav, konverzije medijev in formatov do zajema podatkov z dokumentov. Za naročnike izvajamo tudi storitve klasične hrambe dokumentarnega gradiva, ki vključujejo upravljanje in hrambo papirnega in mikrofilmskega gradiva.

- **Informacijske storitve za brezpapirno poslovanje;**

Z rešitvami za elektronsko upravljanje dokumentov in poslovnih procesov Brezpapirja.si (oz. Bezpapira.biz) obstoječ način poslovanja spremenimo tako, da ročno upravljanje papirnih dokumentov nadomestimo z elektronsko podprtimi poslovnimi procesi.

Rešitve Brezpapirja.si (oz. Bezpapira.biz) omogočajo brezpapirno upravljanje poslovnih procesov, pri čemer vključujejo tudi komplementarne rešitve za zajem dokumentov in podatkov ter rešitve za varno elektronsko hrambo. Celoten sklop rešitev zagotavlja celovito upravljanje dokumentov v elektronski obliki skozi celoten poslovni proces in življenjski cikel dokumenta. Rešitve so zasnovane modularno, zato skupaj s prilagodljivimi poslovnimi modeli naročnikom zagotavljamo poljubne kombinacije uvajanja rešitev v poslovanje posamezne organizacije. Mikrocop kot ponudnik storitev zagotavlja programske rešitve Brezpapirja.si (oz. Bezpapira.biz) in vsa potrebna informacijsko infrastrukturo za elektronsko upravljanje dokumentov in poslovnih procesov, pooblaščen uporabniki naročnika pa do sistema dostopajo preko varnih spletnih povezav. Omogočamo pa tudi namestitev rešitev v informacijskem okolju naročnika.

- **Informacijske storitve za elektronsko arhiviranje dokumentov;**

Vse postopke upravljanja in hrambe dokumentov skrbno načrtujemo skupaj z našimi naročniki in poskrbimo za celovito ter zakonsko skladno ureditev arhiviranega gradiva. V procesih upravljanja in hrambe dokumentov zagotavljamo celovito informacijsko podporo, ki omogoča nadzor in pregled nad celotnim arhiviranim gradivom. Varno dolgoročno elektronsko hrambo izvajamo v sistemu Arhiviraj.si. Spletni sistem Arhiviraj.si je informacijska storitev, ki se izvaja na naši varni infrastrukturi in omogoča varno dolgoročno elektronsko hrambo vseh dokumentov na enem mestu. Prav tako pa omogočamo tudi namestitev rešitev za varno elektronsko hrambo v informacijskem okolju naročnika.

- **Infrastrukturne storitve;**

S storitvami varnega podatkovnega centra naročnikom zagotavljamo celovit pristop k varovanju dokumentov in podatkov. Storitve varnega podatkovnega centra omogočajo uporabo visoko razpoložljive informacijske infrastrukture brez velikih začetnih investicij. Bistvena prednost so nižji stroški upravljanja informacijske infrastrukture ter prilagajanje zmogljivosti trenutnim potrebam uporabnika. Infrastrukturne storitve v večji meri nudimo predvsem na slovenskem trgu.

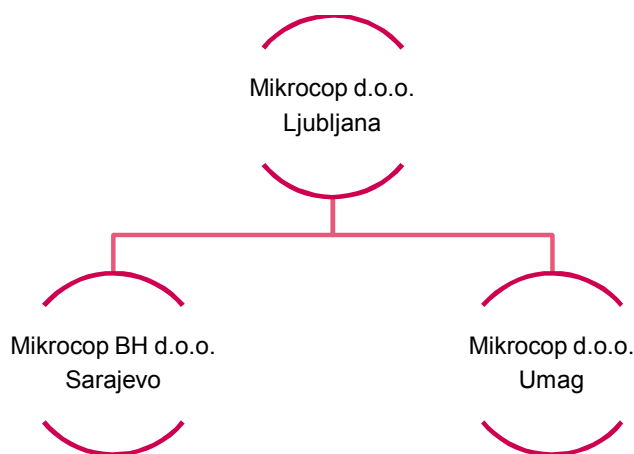
## Organiziranost Skupine Mikrocop

Matična družba družbe Mikrocop d.o.o. je družba IT Invest d.o.o..

Družba Mikrocop d.o.o. je matična družba v Skupini Mikrocop in za Skupino sestavlja konsolidirano letno poročilo, ki se nahaja na sedežu družbe Mikrocop d.o.o..

Družba Mikrocop d.o.o. ima odvisno družbo Mikrocop BH d.o.o in pridruženo družbo Mikrocop d.o.o. Umag.

### Skupina Mikrocop



Odvisna družba Mikrocop d.o.o. in lastniški delež:

Naziv družbe	Naslov družbe	Družba lastnica	Lastniški deleža na dan 31.12.2013	Lastniški deleža na dan 31.12.2012
MIKROCOP BH d.o.o. Sarajevo	Ismeta Alajbegovića Šerbe 7/II, Sarajevo, BIH	Mikrocop d.o.o. Ljubljana	100,00 %	100,00 %

Pridružena družba Mikrocop d.o.o. in lastniški delež:

Naziv družbe	Naslov družbe	Družba lastnica	Lastniški deleža na dan 31.12.2013	Lastniški deleža na dan 31.12.2012
MIKROCOP d.o.o. Umag	Jadranska 20a, Umag, Hrvaška, HRVAŠKA	Mikrocop d.o.o. Ljubljana	35,00 %	0,00 %

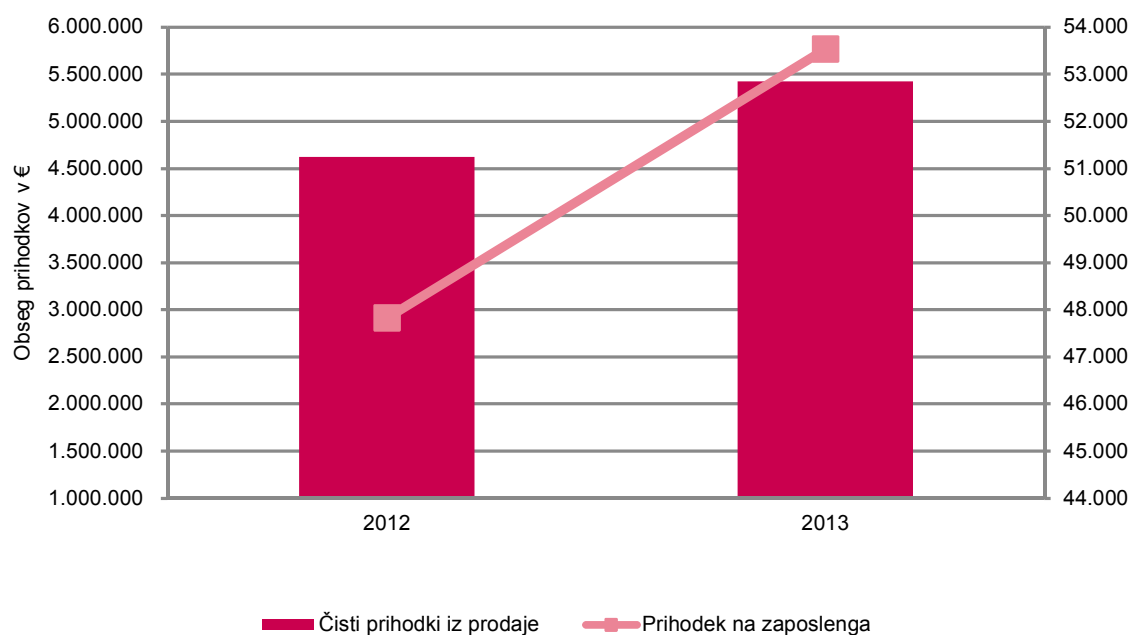
Letni poročili družb Mikrocop BH d.o.o. Sarajevo in Mikrocop d.o.o. Umag se nahajata na sedežu matične – obvladujoče družbe Mikrocop d.o.o., Industrijska cesta 1, Ljubljana.

## Ključni dosežki Skupine Mikrocop

KLJUČNI DOSEŽKI	31.12.2013	31.12.2012	Indeks 13/12
Čisti prihodki iz prodaje, v €	5.426.869	4.621.768	117
Čisti dobiček, v €	329.266	154.518	213
Sredstva - obveznosti do virov sredstev, v €	9.009.534	8.703.855	103,5
Stanje opredmetenih osnovnih sredstev, v €	6.011.206	6.573.329	91
Stanje naložbenih nepremičnin, v €	729.535	0	-
Stanje sredstev za prodajo, v €	64.300	0	-
Stanje dolgoročnih finančnih naložb, v €	225.370	2.319	9718
Kapital, v €	1.509.153	1.177.627	128
Stanje finančnih in poslovnih obveznosti, v €	7.360.290	7.434.031	99

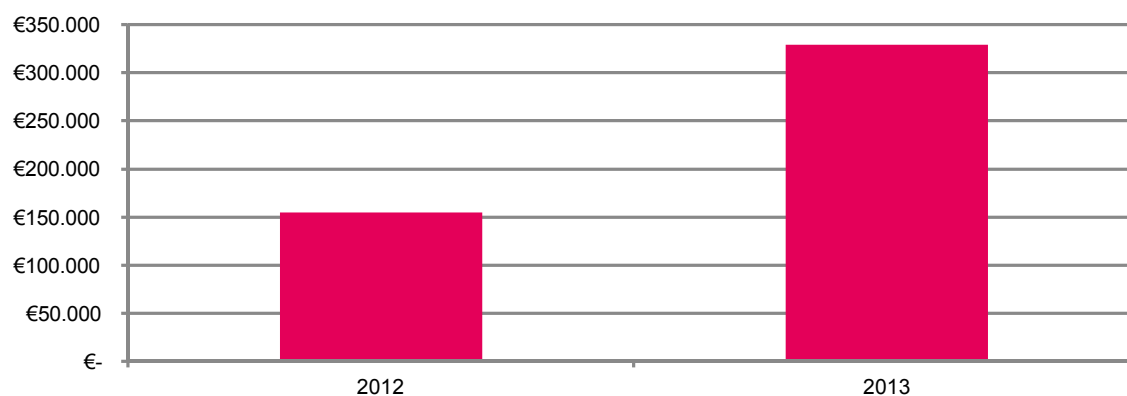
## Razvojni kazalniki Skupine Mikrocop

**Skupina Mikrocop - gibanje obsega prodaje in prihodkov na zaposlenega, 2012 - 2013**

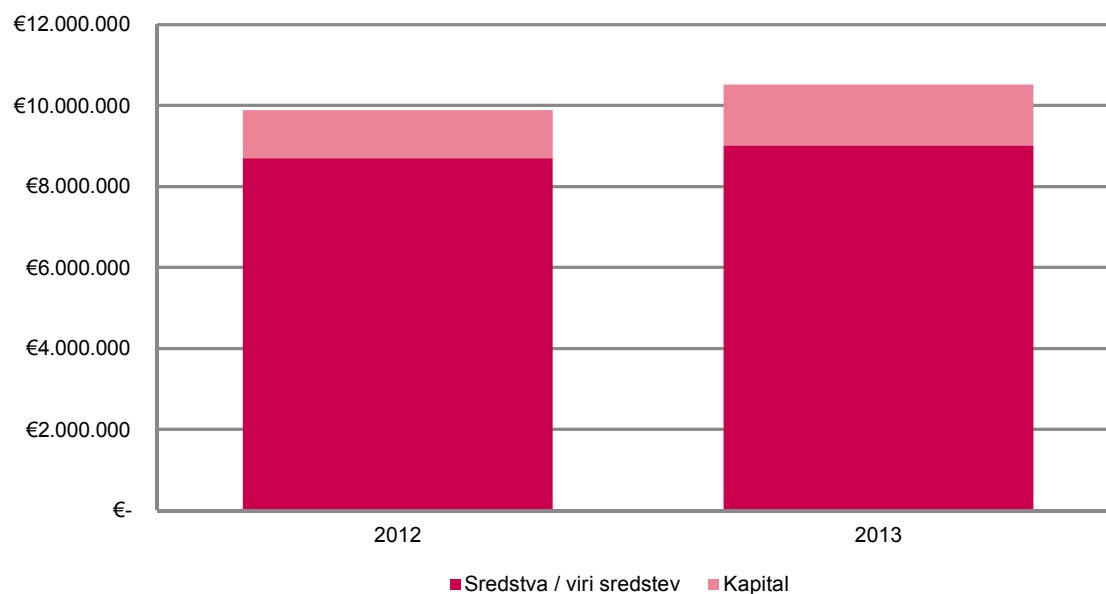




### Mikrocop d.o.o. - gibanje čistega poslovnega izida 2012 - 2013



### MIKROCOP d.o.o. - gibanje obsega sredstev / virov sredstev in kapitala 2012 - 2013



## Pomembnejši dogodki v poslovanju Skupine Mikrocop

### Pomembnejši dogodki v poslovanju v letu 2013

<b>Januar</b>	<p>Predaja podatkovnega centra v uporabo organizaciji s področja telekomunikacijske dejavnosti, po pogodbi o dolgoročnem 12-letnem najemu podatkovnega centra.</p> <p>Sklenitev pogodbe za storitve hrambe dokumentarnega gradiva za eno večji specializiranih trgovskih družb (Hrvaška).</p> <p>Sklenitev pogodbe o vzdrževanju celovite rešitve za zajem dokumentov in podatkov v eni večjih bančnih organizacij (Hrvaška).</p>
<b>Februar</b>	<p>Sklenitev pogodbe o dobavi opreme za digitalizacijo dokumentov s trgovsko družbo (Hrvaška).</p> <p>Sklenitev dolgoročne partnerske pogodbe o poslovnem sodelovanju na področju zasebnega zdravstva in šolstva.</p>
<b>Marec</b>	<p>Uvedba 24-urnega fizičnega varovanja in video nadzornega sistema v poslovni stavbi Mikrocop.</p> <p>Sklenitev 3-letne pogodbe za nadgradnjo in vzdrževanje obstoječega sistema InDoc s procesno-dokumentnim modulom Brezpaperja.si z organizacijo s področja zdravstva.</p> <p>Sklenitev pogodbe o izvajanju storitev dolgoročne elektronske hrambe s področja finančnega poslovanja.</p>
<b>April</b>	<p>Sklenitev pogodbe o poslovnem sodelovanju z organom javne uprave na področju papirne hrambe in izvajanjem arhivskih storitev s področja finančne regulacije trga.</p> <p>Pričetek prenove notranjih pravil in izvajanja svetovalnih storitev za organizacijo s področja bančništva.</p> <p>Sklenitev pogodbe o dobavi opreme za digitalizacijo dokumentov z organizacijo s področja javne uprave (ministrstvo) (Hrvaška).</p>
<b>Maj</b>	<p>Sklenitev pogodbe za izvedbo storitev digitalizacije dokumentacije na lokaciji naročnika z družbo iz Srednje Evrope s področja bančništva.</p> <p>Izvedba osrednjega promocijsko-tržnega dogodka 7. Mikrocop konferenca v Zagrebu (Hrvaška).</p> <p>Sklenitev pogodbe o dobavi opreme za digitalizacijo dokumentov z organizacijo s področja bančništva (Hrvaška).</p>
<b>Julij</b>	<p>Sklenitev pogodbe za izvedbo storitev digitalizacije in mikrofilmanja dokumentacije s farmacevtskim podjetjem.</p> <p>Prevzem vložišča v zunanje izvajanje večje organizacije s področja zavarovalništva.</p> <p>Izvedba tržne raziskave na avstrijskem trgu.</p> <p>Sklenitev pogodbe o dobavi opreme za digitalizacijo dokumentov z javno ustanovo (Hrvaška).</p> <p>Sklenitev pogodbe za dobavo rešitev za informacijsko podporo procesu potrjevanja vhodnih računov in elektronsko arhiviranje s proizvodnim podjetjem (Hrvaška).</p>
<b>Avgust</b>	<p>Sklenitev sporazuma o vzdrževanju in dopolnjevanju programske opreme za podporo spletnim storitvam organizacije s področja javne uprave.</p> <p>Uspešno opravljena redna letna presoja sistema vodenja varovanja informacij ISO 27001:2005</p>
<b>September</b>	<p>Sklenitev pogodbe za implementacijo rešitve in vzpostavitve storitev za brezpapirno poslovanje in dolgoročno elektronsko hrambo z organizacijo s področja kadrovskega svetovanja.</p> <p>Izvedba osrednjega promocijsko-tržnega dogodka Mikrocop konferenca 2013 v Sarajevu (Bosna in Hercegovina).</p>
<b>Oktober</b>	<p>Sklenitev pogodbe za izvajanje storitev digitalizacije in elektronske hrambe dokumentacije s trgovsko družbo.</p> <p>Sklenitev 2-letne pogodbe za izvajanje storitev digitalizacije zemljiške knjige v Republiki Hrvaški (Hrvaška).</p>
<b>November</b>	<p>Vpeljava standarda za vodenje kakovosti in pridobitev certifikata ISO 9001.</p> <p>Izvedba osrednjega promocijsko-tržnega dogodka in jubilejne 10. Mikrocop konference na Brdu pri Kranju.</p> <p>Sklenitev pogodbe za implementacijo rešitve in vzpostavitve storitev za brezpapirno poslovanje in dolgoročno elektronsko hrambo za celotno skupino organizacij s področja energetskega inženjeringa.</p> <p>Sklenitev krovne pogodbe o poslovnem sodelovanju z organizacijo s področja bančništva.</p> <p>Sklenitev 2-letne pogodbe za izvajanje storitev mikrofilmanja dokumentacije z javnim podjetjem (Hrvaška).</p>
<b>December</b>	<p>Sklenitev nove krovne pogodbe o poslovnem sodelovanju z največjo trgovsko družbo za celotno Adriatic regijo.</p> <p>Pridobitev akreditacije za programsko opremo InDoc RMS 3.0 pri Arhivu RS.</p> <p>Sklenitev pogodbe o dobavi opreme za digitalizacijo dokumentov z organizacijo s področja bančništva (Hrvaška).</p>

## Pomembnejši dogodki v poslovanju po koncu poslovnega leta

<b>Januar</b>	<p>Sklenitev pogodbe za izvajanje storitev zakonsko skladnega elektronskega arhiviranja z družbo s področja regulacije bančnega poslovanja.</p> <p>Pričetek izvajanja storitev dnevnega zajema podatkov iz sklepov o izvršbi z največjo organizacijo na področju bančništva.</p> <p>Reorganizacija področja informatike in vzpostavitve novega razvojnega oddelka za razvoj nove generacije programske opreme InDoc.</p> <p>Sklenitev pogodbe za izvajanje storitev zajema in elektronske hrambe izhodnih dokumentov trgovskega podjetja (Bosna in Hercegovina).</p>
<b>Februar</b>	<p>Sklenitev pogodbe o dobavi opreme za digitalizacijo dokumentov s trgovsko družbo (Hrvaška).</p> <p>Vzpostavitev storitvenega centra za zajem tehničnega gradiva in knjižnične dokumentacije.</p> <p>Sklenitev pogodbe za implementacijo rešitve za zajem dokumentov in podatkov z vodilno organizacijo na področju proizvodnje izpušnih sistemov.</p> <p>Sklenitev pogodbe o dobavi rešitev za zajem podatkov z dokumentov na programski platformi TIS eFlow z organizacijo s področja bančništva (Hrvaška).</p>
<b>Marec</b>	<p>Sklenitev 2-letne pogodbe o poslovnem sodelovanju z organom javne uprave na področju papirne hrambe in izvajanjem arhivskih storitev s področja zdravstvenega varstva.</p> <p>Sklenitev pogodbe za izvajanje storitev zajema podatkov z računov in dolgoročne elektronske hrambe s področja finančnega poslovanja.</p> <p>Vzpostavitev dodatnih kapacitet za izvajanje storitev klasične hrambe, nadgradnja opreme arhivskih skladišč s ciljem zagotavljanja večje varnosti in kakovosti storitev.</p> <p>Vzpostavitev novega storitvenega centra v Banja Luki (Bosna in Hercegovina).</p>
<b>April</b>	<p>Pričetek izvajanja storitev dnevnega zajema podatkov iz sklepov o izvršbi z eno izmed večjih organizacij na področju bančništva.</p> <p>Vzpostavitev nove storitve zakonsko skladne elektronske hrambe e-računov, ki se izmenjujejo preko medbančnega kanala.</p> <p>Pridobitev akreditacije za storitve zajema in hrambe Arhiviraj.si ter spremljevalnih storitev pri Arhivu RS(e-ARS 2014/AS002).</p> <p>Preselitev storitvenega centra Sarajevo v nove poslovne prostore (Bosna in Hercegovina).</p>

## Pismo direktorice

Zahtevne poslovne razmere v širši regiji, kjer poslujejo družbe v Skupini Mikrocop, so Skupino skozi celo leto postavljale pred številne izzive. Posamezni trgi v regiji sicer beležijo skromno gospodarsko rast, vendar večinoma poslovna aktivnost ostaja na relativno nizki ravni, kar se na ravni celotne Skupine odraža v oteženem pridobivanju novih kupcev in projektov kot tudi v pritisku obstoječih kupcev na znižanje cen. Kljub izjemno zahtevnim tržnim razmeram je Skupina Mikrocop poslovno leto 2013 zaključila precej bolj uspešno, kot smo načrtovali. V poslovnem letu 2013 smo glede na preteklo leto prihodke iz prodaje povečali za 17 odstotkov in ob tem ustvarili za 72 odstotkov višji dobiček.

V letu 2013 smo nadaljevali z optimizacijo ključnih poslovnih procesov, s povečevanjem učinkovitosti in obvladovanjem stroškov na vseh ravneh poslovanja. Optimizacijo procesov smo izvajali na ravni vseh družb in jo bomo nadaljevali tudi v prihodnjem letu. Ob tem smo ohranili visok nivo kakovosti naših izdelkov in storitev ter visoko stopnjo zadovoljstva naših strank. Visoka kakovost naših izdelkov in storitev je ključna pri doseganju zadovoljstva strank, zato smo v letu 2013 našo zavezanost h kakovosti tudi formalno potrdili z vpeljavo standarda vodenja kakovosti ISO 9001:2008 v matični družbi. Standarde kakovosti in varovanja informacij postopoma izboljšujemo tudi v ostalih družbah v Skupini.

V prihodnjem obdobju pričakujemo, da se bodo vse več podjetja in organizacije še bolj usmerile v izboljšave svojih poslovnih procesov, nižanje stroškov operacij ter v pohitritev dostopa do informacij. V Mikrocopu na te izzive učinkovito odgovarjamo z rešitvami za podporo brezpapirnemu poslovanju ter s poslovnim modelom zunanjega izvajanja in storitev v oblaku. Tudi v bodoče bomo sledili strategiji razvoja rešitev, s katerimi naši uporabniki dosegajo večjo učinkovitost in kakovost poslovanja ob nižjih stroških.

Ljubljana, junij 2014



Simona Kogovšek  
Direktorica družbe Mikrocop d.o.o.

# Poslovno poročilo 2013

## Vizija, poslanstvo in strateški cilji

### Vizija in poslanstvo

Na trgu želimo biti prepoznavni kot ponudnik informacijskih storitev za podporo brezpapirnemu poslovanju. Razvijali bomo informacijske storitve, s katerimi bomo našim naročnikom pomagali dosežati večjo učinkovitost, konkurenčno prednost in varnost poslovanja.

Skupina Mikrocop uspešno rešuje sodobne izzive naročnikov povezane z zajemom, upravljanjem in dolgoročno hrambo dokumentov ter podatkov tako, da izboljšuje poslovne procese in jim omogoča prehod v brezpapirno prihodnost.

### Vrednote korporativne kulture

Skupina Mikrocop smo ljudje. Skupaj ustvarjamo okolje, v katerem se lahko razvijajo potenciali vsakega posameznika. Negujemo pripadnost in zavezanost ciljem za skupno pot k odličnosti.

Zanesljivost, strokovnost in varnost so ključne vrednote, na katerih temelji naše poslovanje.

### Strateške usmeritve in cilji

Temeljni strateški cilji Skupine Mikrocop so:

- okrepiti položaj enega vodilnih ponudnikov storitev in rešitev za podporo brezpapirnemu poslovanju na širšem trgu Adriatic regije,
- postati vodilni ponudnik informacijskih storitev v oblaku na področju upravljanja in hrambe dokumentov na vseh trgih, kjer posluje Skupina Mikrocop,
- povečati obseg prodaje na domačih in obstoječih tujih trgih ter širitev na nove tuje trge,
- razvijati nove produkte in prodajne programe, ki zahtevajo strokovna in specializirana znanja ter zagotavljajo višjo dodano vrednost,
- optimizirati organizacijske strukture na ravni posameznih družb in Skupine kot celote, z namenom boljše izkoriščenosti virov in povečanja učinkovitosti poslovanja na vseh ravneh.

### Programske usmeritve

Skupina Mikrocop bo tudi v bodoče razvijala predvsem naslednja področja oziroma dejavnosti:

- storitve pretvorbe dokumentov in upravljanje papirnih arhivov,
- storitve in rešitve za brezpapirno poslovanje,
- storitve in rešitve za elektronsko arhiviranje dokumentov,
- infrastrukturne storitve.

Skladno s strateškimi usmeritvami in poslovnim načrtom bo Skupina Mikrocop v prihodnjem obdobju največjo rast dosegla na področju storitev in informacijskih rešitev za upravljanje dokumentov in brezpapirno poslovanje. Z realizacijo načrtovanih ciljev bomo še utrdili podobo Skupine Mikrocop kot ponudnice celovitih storitev za podporo brezpapirnemu poslovanju.

## Vpliv gospodarskih razmer na poslovanje

### Vpliv gospodarskih razmer na poslovanje v letu 2013

Na poslovanje sta v letu 2013 še naprej vplivali finančna kriza in gospodarska recesija. Stabilizacija gospodarskih razmer poteka izredno počasi. Gospodarske razmere močno vplivajo na poslovanje Skupine Mikrocop. Spreminjanju gospodarskih in tržnih razmer se v Skupini prilagajamo s povečanjem lastne učinkovitosti in izboljšanjem lastnih poslovnih procesov.

Padec bruto domačega proizvoda v Sloveniji je bil v primerjavi z letom 2012 nižji, in sicer je znašal -1,1 %. Na manjši padec bruto domačega proizvoda je pozitivno vplivala rast izvoza (2,9 %) in manjši padec domače potrošnje. Investicije pa so prvič po štirih letih beležile skromno rast (0,2 %). Razmere na trgu dela so ostale zaostrene, vendar pa se je povprečna bruto plača na zaposlenega v primerjavi z lanskim letom nekoliko zvišala. Število brezposelnih pa se je še povečalo. Kljub slabim razmeram na trgu dela pa je Skupina Mikrocop v lanskem letu povečala število zaposlenih. Nestabilnost na finančnem trgu otežuje dostopnost do virov financiranja in vpliva na poslabšanje posojilnih pogojev. Kreditna aktivnost bank je tako ostala tudi v letu 2013 zelo slaba.

Obdobje recesije na nadaljuje tudi na Hrvaškem<sup>1</sup>. Bruto domači proizvod na Hrvaškem je v letu 2013 upadel za 1 %. V primerjavi s Hrvaško pa BiH pesti zlasti visoka brezposelnost, ki presega 40 %, kljub gospodarski rasti, ki je bila v lanskem letu v višini 1,5 %. Bruto domači proizvod BiH je v lanskem letu dosegel 14 milijard EUR. Tudi Črna Gora in Srbija beležita gospodarsko rast. Črna Gora je imela leta 2013 gospodarsko rast 1,5 %, BDP pa je dosegel 3,4 milijarde EUR. Gospodarska rast v Srbiji je lani dosegla 2,4 %, BDP pa je znašal 32,3 milijarde EUR.

### Pričakovane gospodarske razmere v letu 2014

Napoved za Slovenijo<sup>2</sup> za leto 2014 temelji na predpostavkah, da bodo gospodarske razmere ostale negotove. Gospodarska rast bo tudi v prihodnjih letih ostala nizka. V letošnjem letu se pričakuje rast bruto domačega proizvoda za 0,5 %, zaradi nadaljnje krepitve rasti izvoza in upočasnitve padanja potrošnje gospodinjstev. Zaradi skromne rasti gospodarske aktivnosti je izboljšanje na področju zaposlovanja mogoče pričakovati šele v naslednjih letih. Hitrejše okrevanje gospodarstva bo še naprej oviral otežen dostop do virov financiranja, kljub sanaciji bančnega sistema. Posledično se tudi ne pričakuje rasti investicijske aktivnosti. K ohranjanju investicij na podobni ravni kot lani pa bodo pozitivno prispevale zlasti javne investicije, zaradi črpanja sredstev EU.

V letošnjem letu se pričakuje izboljšanje gospodarske aktivnosti na Hrvaškem, saj naj bi bil padec bruto domačega proizvoda manjši kot lani (0,2 %), leta 2015 pa se že pričakuje rast bruto domačega proizvoda za 1,4 %. Krepitev gospodarske aktivnosti pa se nadaljuje tudi na trgih BiH, Srbije in Črne Gore, kjer naj bi se po napovedih gospodarska rast v naslednjih letih še nadaljevala. V letu 2014 bo po ocenah analitikov gospodarska rast v Črni Gori 2,2%, v BiH 2 % in v Srbiji 1 %.

Zaradi slabih gospodarskih razmer analitiki IDC<sup>3</sup> pričakujejo, da bo poraba sredstev na razvijajočih se trgih za IT tudi v prihodnje omejena. Vendar pa so kazalci za trg IT storitev kljub gospodarski negotovosti boljši kot leta 2013. Pričakujemo lahko veliko povečanje povpraševanja po novih strežnikih, večji skladiščni zmogljivosti in omrežni opremi. Zanimanje številnih podjetij se bo povečalo predvsem na področju nove programske opreme v povezavi s telefonijo, oblaknimi storitvami in aplikacijami, kljub temu, da trg IT delno upada. Pričakuje se povečanje prihodkov zaradi povečanja investicij v strojno opremo, ki naj bi dosegla rast 4 %. Predvsem v poslovnem svetu se pričakuje rast porabe sredstev za programsko opremo za IT od 6-7 %. Brez mobilne telefonije se bo poraba povečala iz 2,9 % (leta 2013) na 3,4 %.

<sup>1</sup> Izvozno okno / Podatki o državah, april 2014.

<sup>2</sup> Urad RS za makroekonomske analize in razvoj / Spomladanska napoved gospodarskih gibanj 2014, Marec 2014.

<sup>3</sup> IDC / Emerging Markets Slowdown Continues to Inhibit IT Spending, According to IDC Worldwide Black Book, Februar 2014.

## Poslovanje Skupine Mikrocop

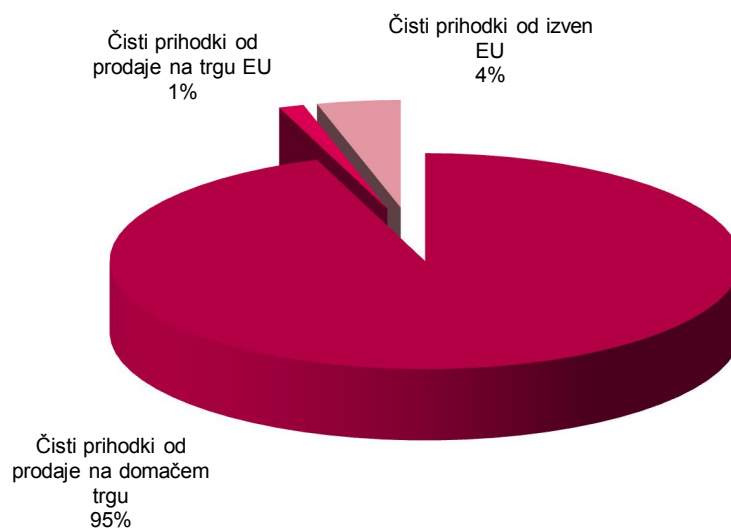
### Poslovna uspešnost

Poslovanje Skupine Mikrocop je bilo v primerjavi s predhodnim letom uspešnejše.

### Prihodki od prodaje

Prodajni prihodki so v letu 2013 skupaj znašali 5.426.869 € in so bili v primerjavi z letom 2012 za 17 odstotkov višji.

#### Skupina MIKROCOP - struktura čistih prihodkov od prodaje, 2013





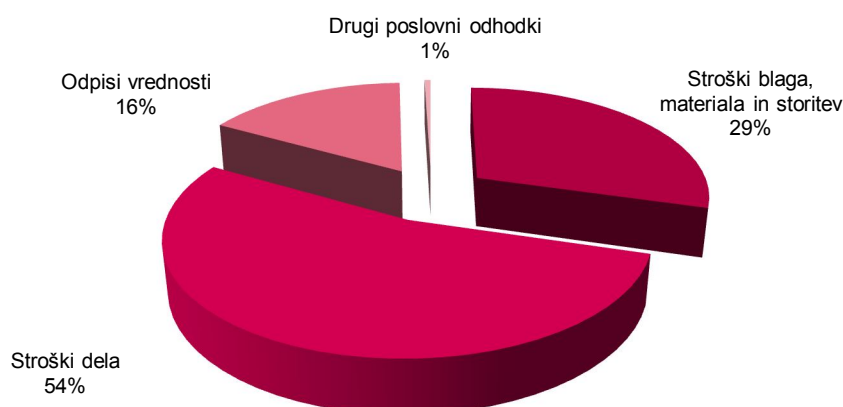
## Poslovni prihodki

Poslovni prihodki v letu 2013 znašajo 5.427.284 € in so 12 odstotkov višji kot v letu 2012.

## Poslovni odhodki

Poslovni odhodki v višini 4.788.142 € so bili v letu 2013 za 10 odstotkov višji kot v letu 2012.

### Skupina MIKROCOP - struktura poslovnih odhodkov, 2013



## Poslovni izid

Poslovni izid iz poslovanja je v letu 2013 znašal 639.143 € in je v primerjavi s preteklim poslovnim letom višji za 27 odstotkov.

## Finančni prihodki

Finančni prihodki so v letu 2013 znašali 15.562 €.

## Finančni odhodki

Finančni odhodki so v letu 2013 znašali 311.860 € in so bili za 8 odstotkov nižji kot v letu 2012. Največji delež finančnih odhodkov predstavljajo finančni odhodki iz naslova finančnih obveznosti iz posojil, prejetih pri bankah, in sicer 91 odstotkov.

## Čisti poslovni izid

Čisti poslovni izid je v letu 2013 znašal 329.266 € in je v primerjavi z enakim obdobjem preteklega leta višji za 113 odstotkov..

## Donosnost poslovanja

Donosnost poslovanja<sup>4</sup> Skupine Mikrocop je znašala 11,8 odstotka in je v primerjavi s preteklim letom višja za 8 odstotkov.

<sup>4</sup> Donosnost poslovanja je izračunana kot razmerje med poslovnim izidom iz poslovanja in čistimi prihodki od prodaje.

## Sestava sredstev in virov sredstev

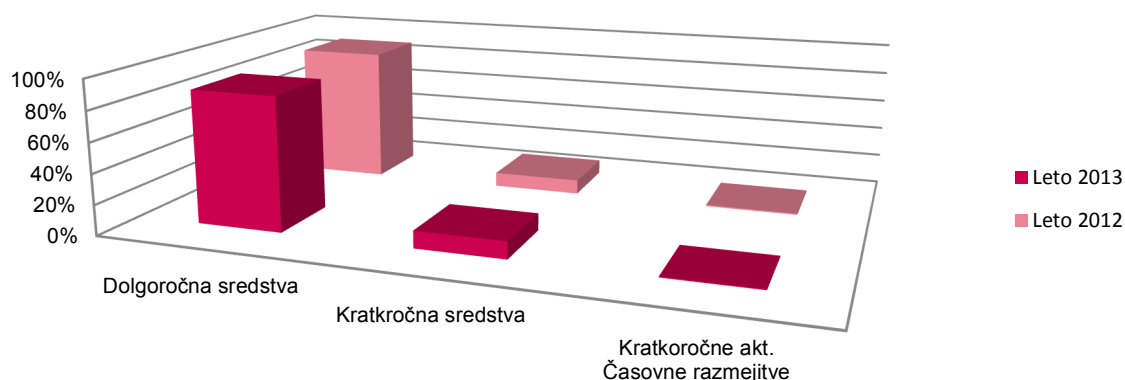
### Bilančna vsota

Bilančna vsota je na dan 31.12.2013 znašala 9.009.534 € kar je za 3,5 odstotka več kot v letu 2012.

### Sredstva

Vrednost dolgoročnih sredstev se je, v primerjavi z letom poprej, nekoliko povišala. Kratkoročna sredstva so se po obsegu povečala za skoraj 25 odstotkov, pri čemer so se najbolj povečala sredstva za prodajo in kratkoročne poslovne terjatve.

**Mikrocop d.o.o. - struktura aktive 2012 - 2013**

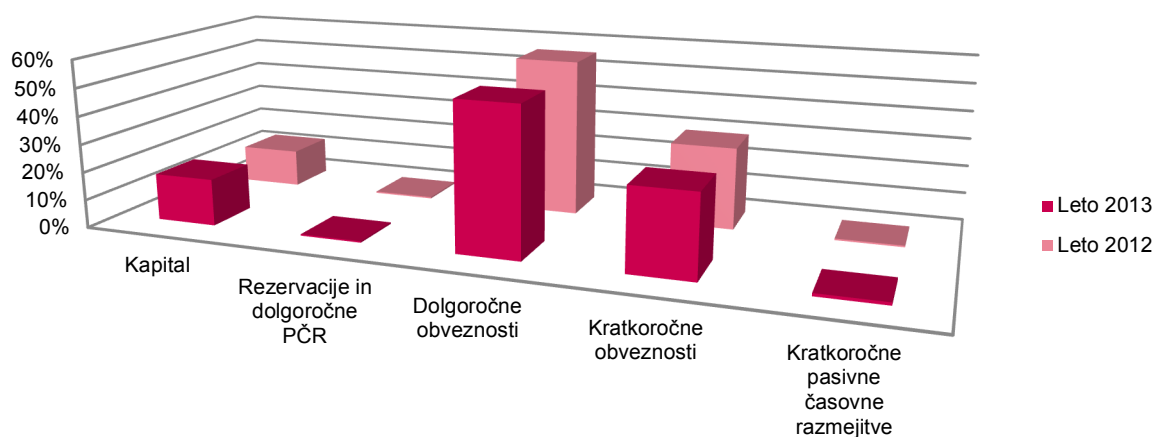


### Viri sredstev

Vrednost kapitala se je v letu 2013 zvišala za 28 odstotkov. V letu 2013 smo na podlagi aktuarskih izračunov dodatno oblikovali rezervacije za jubilejne nagrade in odpravnine v višini 5.215 €.

Obseg dolgoročnih finančnih obveznosti se je, v primerjavi z letom 2012, znižal za 3 odstotke. Kratkoročne obveznosti so se nekoliko zvišale, pri čemer so se finančne obveznosti povišale za 25 odstotkov, poslovne obveznosti pa znižale za 36 odstotkov. Kratkoročne finančne obveznosti so se zvišale zaradi financiranja s strani bank, poslovne obveznosti pa so nižje v primerjavi s preteklim obdobjem zaradi zmanjšanja obveznosti iz naslova investicije vzpostavitve podatkovnega centra družbe Mikrocop d.o.o. v preteklem letu.

**Mikrocop d.o.o. - struktura pasive 2012 - 2013**



## Donosnost kapitala

Donosnost kapitala<sup>5</sup> Skupine Mikrocop je v letu 2013 znašala 21,8 odstotka, v letu 2012 pa 13,1 odstotka.

## Število zaposlenih v Skupini Mikrocop

Na dan 31.12.2013 je bilo v Skupini Mikrocop 120 zaposlenih, kar je 28 odstotkov več zaposlenih kot na dan 31.12.2012.

---

<sup>5</sup> Donosnost kapitala (ROE) je izračunana kot razmerje med čistim dobičkom in kapitalom.

## Poslovanje Skupine Mikrocop po dejavnostih

### Prodaja in trženje

Čisti prihodki iz prodaje so znašali 5.426.869 € in so v primerjavi s preteklim letom višji za 17 odstotkov. Donosnost prodaje je v primerjavi s preteklim letom višja za 8 odstotkov.

Ključni dosežki prodaje v letu 2013 so:

Ključni dosežki	31.12.2013	31.12.2012	Indeks 13/12
Čisti prihodki iz prodaje, v €	5.426.869	4.621.768	117
Kosmati donos iz poslovanja, v €	5.427.284	4.851.467	112
Stroški blaga, materiala in storitev, v €	1.411.824	1.157.332	122
Stroški dela, v €	2.567.692	2.382.014	108
Odpisi vrednosti, v €	784.853	740.470	106
Drugi poslovni odhodki, v €	23.773	66.861	36
Dobiček iz poslovanja, v €	639.143	504.790	127
Donosnost prodaje <sup>6</sup> , v %	11,8	10,9	108
EBITDA marža <sup>7</sup> , v %	26	27	97

V letu 2013 je Skupina Mikrocop dosegla naslednje čiste prihodke iz prodaje po posameznih področjih:

ČISTI PRIHODKI IZ PRODAJE	31.12.2013	31.12.2012	Indeks 13/12
1. Čisti prihodki od prodaje storitev	4.919.339	4.369.295	113
2. Čisti prihodki od prodaje blaga in materiala	237.694	238.017	100
3. Čisti prihodki od najemnin	269.836	14.456	1867
<b>SKUPAJ</b>	<b>5.426.869</b>	<b>4.621.768</b>	<b>117</b>

Skupina Mikrocop je večino prodajnih prihodkov dosegla na slovenskem trgu. Glavni izvozni trg je bilo v letu 2013 področje JV Evrope oziroma države nekdanje Jugoslavije. Delež prodaje na teh trgih je znašal 6 odstotkov celotne prodaje. Čisti prihodki od prodaje po geografskih področjih so prikazani v nadaljevanju.

Prodaja po trgih	31.12.2013	31.12.2012	Indeks 13/12
Čisti prihodki od prodaje na slovenskem trgu	5.124.098	4.382.592	117
Čisti prihodki od prodaje na trgu EU	70.064	18.594	377
Čisti prihodki od izven EU	232.707	220.582	105
<b>SKUPAJ</b>	<b>5.426.869</b>	<b>4.621.768</b>	<b>117</b>

<sup>6</sup> Donosnost prodaje je izračunana kot razmerje med poslovnim izidom iz poslovanja in prihodki.

<sup>7</sup> EBITDA marža (EBITA/čisti prihodki od prodaje) je čisti donos poslovnega dela, kjer od poslovnih prihodkov odštejemo poslovne odhodke razen amortizacije.

## Nabava

Splošni nabavni pogoji so bili za Skupino Mikrocop na približno enaki ravni kot predhodna leta. Cene repromaterialov, rezervnih delov, informacijske opreme in vzdrževanja so, kljub rasti cen surovin na svetovnih trgih, večinoma ostale nespremenjene skozi celo leto.

Skupina Mikrocop del nabave, predvsem na področju informacijske opreme, programske opreme in vzdrževalnih storitev, opravi na slovenskem trgu, del nabave opravi tudi na trgih držav Evropske unije. Z izbranimi dobavitelji ima Skupina Mikrocop vzpostavljene dolgoročne odnose sodelovanja, ki zagotavljajo nižje nabavne cene oziroma ohranjanje le teh na ravni preteklih let ter ugodnejše plačilne pogoje. Pri nekaterih dobaviteljih zaradi dolgoročnosti sodelovanja in skupnih nabav Skupina Mikrocop dosega tudi dodatne popuste.

<b>NABAVA</b>	<b>31.12.2013</b>	<b>31.12.2012</b>
Material	30.807	28.303
Proizvodi in trgovsko blago	48.164	38.231
<b>Skupaj</b>	<b>78.971</b>	<b>66.534</b>

## Raziskave in razvoj

V letu 2013 je Skupina Mikrocop večino razvojnih resursov usmerila v razvoj funkcionalnosti, ki so omogočile akreditacijo nove verzije programske opreme InDoc RMS 3.0 brez vseh omejitev.

V drugi polovici leta 2013 smo pristopili k implementaciji strateškega cilja konsolidacije lastne programske opreme v enotno in celovito rešitev nove generacije. V ta namen smo organizacijsko vzpostavili novo razvojno ekipo, ki je pričela s formalnim delovanjem v začetku leta 2014.

Na področju razvoja novih trgov in odkrivanja novih tržnih priložnosti smo v letu 2013 izvedli tržno raziskavo in oceno možnosti vstopa na avstrijski trg. S ciljem širitve poslovanja smo v sodelovanju z avstrijskim podjetjem bizeXpand izvedli raziskavo, ki je pokazala da je avstrijski trg precej zrel, bolj kot cena pa so v ospredju karakteristike ponujenih rešitev. V okviru tržne raziskave smo identificirali tudi posamezne ciljne skupine, ki jim bomo v letu 2014 predstavili izbrano paleto storitev in rešitev za učinkovitejše upravljanje dokumentov.

## Ravnanje z ljudmi

Na področju ravnanja z ljudmi je ključna usmeritev Skupine Mikrocop zaposlovanje kompetentnih in zaupanja vrednih sodelavcev. Zaposleni namreč pomembno vplivajo na sposobnost podjetij v Skupini, da se ustrezno odzovejo na konkurenčne izzive ter ponudijo kakovostne produkte in storitve. Nove sodelavce zaposluje po razdelanem izbirnem postopku, pozornost namenjamo tudi iskanju perspektivnih in sposobnih kadrov znotraj Skupine Mikrocop, ki jim omogočamo interna napredovanja. Zaposlenim v skladu z veljavnimi predpisi zagotavljamo zdravo in varno delo ter v ta namen tudi izvajamo potrebne ukrepe. V Skupini Mikrocop poskušamo s štipendiranjem mladih perspektivnih kadrov pridobiti nove sodelavce na področjih, za katera je težko pridobiti ustrezen kader (deficitarni poklici) ter na področjih, kjer je potrebno dolgotrajno uvajanje sodelavcev.

## Povprečno število zaposlenih iz delovnih ur

V Skupini Mikrocop je povprečno število zaposlenecv na podlagi delovnih ur v obračunskem obdobju v letu 2013 znašalo 96,63. V primerjavi s preteklim letom je bilo število zaposlenecv na podlagi delovnih ur manjše za 4,5 delavca oziroma za 4 odstotke.

### Število zaposlenih na zadnji dan leta

V Skupini Mikrocop je bilo na dan 31.12.2013 zaposlenih 120 oseb, kar je 26 zaposlenih več kot na dan 31.12.2012 oziroma 28 odstotkov več.

### Zaposleni po izobrazbi

Izobrazbena struktura zaposlenih, glede na doseženo stopnjo izobrazbe, je bila na dan 31.12.2013 v Skupini Mikrocop sledeča:

<b>ZAPOSLENI</b>	<b>I.</b>	<b>II.</b>	<b>III.</b>	<b>IV</b>	<b>V</b>	<b>VI</b>	<b>VII</b>	<b>VIII</b>	<b>Skupaj</b>
Stanje 31.12.2013	0	8	0	16	66	17	12	1	120
Stanje 31.12.2012	0	5	0	13	50	16	10	0	94

### Sredstva za izobraževanje zaposlenih

Skupina Mikrocop je v letu 2013 za izobraževanja namenila 33.400 €. Pri tem je Skupina financirala tako formalne oblike izobraževanja zaposlenih, kot tudi neformalne v obliki strokovnih usposabljanj, seminarjev in konferenc. V letu 2013 je bilo izvedenih več internih izobraževanj z zunanjimi in internimi predavatelji. Zaposleni, ki so se udeležili specialističnih izobraževanj, so pridobili nekaj strokovnih certifikatov.

## Upravljanje s tveganji

### Poslovno tveganje

Učinkovito upravljanje s tveganji je podlaga za stabilno in varno poslovanje, zato je to področje eden pomembnejših dejavnikov poslovne uspešnosti Skupine Mikrocop. Med poslovna tveganja uvrščamo tista, ki so povezana s sposobnostjo ustvarjanja poslovnih prihodkov in z obvladovanjem poslovnih procesov.

**Zunanja tveganja** so povezana s spremembami makroekonomskih pogojev poslovanja na ključnih trgih. Od nastopa gospodarske krize se je izpostavljenost Skupine omenjenim tveganjem povečala, še posebej na domačih trgih. Tveganje se izraža v počasnem odločanju naročnikov za investicije v nove informacijske projekte. Omenjeno tveganje je za Skupino obvladljivo, saj večji del prihodkov ustvarja iz naslova dolgoročnih pogodb za poslovne in informacijske storitve na področju brezpapirnega poslovanja in hrambe dokumentov.

**Prodajna tveganja** so povezana s konkurenčnostjo pri prodaji produktov in storitev. Prodajna tveganja so zmerna, vendar se zaradi zaostrenih gospodarskih razmer povečujejo, predvsem zaradi naraščanja pogajalske moči kupcev ter stalnega pritiska na znižanje cen. Prodajna tveganja poskušamo zmanjševati s konkurenčno prodajno ponudbo ter s širitvijo prodaje na tuje trge. Obstoječi kupci so razpršeni, posamezen kupec pa ne predstavlja večinskega deleža prihodkov. Manjše tveganje predstavlja le posamezni kupec z največjim deležem prihodkov.

**Nabavna tveganja** so majhna, saj je tveganje neizpolnitve s strani dobaviteljev majhno. Skupina ima za nekatere ključne nabave opravljen izbor več možnih dobaviteljev, skozi vse leto smo stroške nabave prilagajali tržnim razmeram in izvajali politiko zniževanja nabavnih cen.

**Tveganja razvoja** so majhna, obvladujemo jih s posodabljanjem razvojnih procesov in z uporabo pridobljenega znanja ter izkušenj na strokovnem področju.

**Tveganja zagotavljanja kakovosti** so zmerna. Zagotavljanje kakovosti storitev je primarna aktivnost, v kateri so zajeti elementi delovnih pogojev, kontrolnih mehanizmov in usposabljanja zaposlenih. V primeru odkritih odklonev imamo vpeljene kontrole med procesi ter po potrebi uvajamo preventivne in korektivne ukrepe za preprečevanje pojave v prihodnosti. Z zunanjimi in notranjimi preverjanji redno presojujemo izvajanje procesov ter uvajamo potrebne izboljšave, s katerimi kakovost stalno nadgrajujemo in s tem učinkovito upravljamo s tveganji na področju kakovosti.

**Tveganja neprekinjenosti poslovanja** so majhna. Tveganja obvladujemo z ukrepi za zaščito ljudi, premoženja in drugih ključnih virov ter z ukrepi preprečevanja pojave izrednih dogodkov oziroma katastrof. Za primer izrednih dogodkov imamo pripravljene načrte in ukrepe za reševanje in zmanjšanje neposredne škode ter načrte za delovanje v izrednih razmerah do vrnitve v normalno poslovanje.

**Tveganja informacijske tehnologije** so zmerna. Za vse informacijske vire imamo prepoznane grožnje in tveganja, uprave družb pa so potrdile sprejemljiva tveganja in potrebne ukrepe za odpravo nesprejemljivih tveganj. Kot eno od metod prepoznavanja nevarnosti uporabljamo tudi neodvisne varnostne preglede informacijske infrastrukture.

**Tveganja, povezana z zaposlenimi** so zmerna. Tveganja upravljamo z zdravstvenimi analizami tveganj na posameznem delovnem mestu in psihološkimi testiranjimi. Tveganja ocenjujemo periodično in jih s primernimi varstvenimi ukrepi ohranjamo na sprejemljivi ravni.

**Tveganja, povezana z varovanjem premoženja.** Redno in sistematično ocenjujemo ogroženost objektov in premoženja v objektih. Skladno s tem je izdelan načrt varovanja, v katerem so opredeljeni ukrepi za varovanje in način izvajanja aktivnosti s področja varovanja.

### Kreditno tveganje

Kreditno tveganje je tveganje nastanka izgube zaradi neizpolnitve pogodbenih obveznosti dolžnika do kreditodajalca. Povezano je z nepripravljenostjo ali nesposobnostjo dolžnika, ki je lahko začasna ali trajna, da v dogovorjenem roku izpolni svoje finančne obveznosti.

Skupina Mikroccop ni izpostavljena večjim kreditnim tveganjem, ob tem pa tudi redno spremlja finančno zdravje svojih kupcev ter ustvarja podlago za sprejemanje in podaljševanje kreditnih pogojev. Nabave potekajo z dobavitelji, ki redno izpolnjujejo svoje prevzete obveznosti dobave.

## Obrestno tveganje

Obrestno tveganje je tveganje nastanka izgube zaradi neugodnega gibanja tržnih, predvsem referenčnih obrestnih mer na trgu.

Referenčne obrestne mere (EURIBOR in CHFLIBOR) so bile zaradi ukrepov svetovnih centralnih bank po premagovanju finančne krize nizke. Skupina Mikroccop se v letu 2013 ni soočila z občutnim obrestnim tveganjem.

## Valutno tveganje

Valutno tveganje je tveganje nastanka finančne izgube zaradi sprememb deviznih tečajev.

Skupina Mikroccop je organizirana na način, da vsaka družba v Skupini večino storitev, blaga in opreme proda na svojem domačem trgu, le manjši delež tudi v drugih državah Evrope ali izven EU. Transakcije znotraj Skupine pa so odvisne od gibanja hrvaške kune in bosanske marke.

V drugih valutah Skupina Mikroccop posluje minimalno in nima valutnih tveganj.

## Inflacijsko tveganje

Inflacijsko tveganje je tveganje, ki je vezano na spremembe rasti cen izdelkov. Inflacijsko tveganje je bilo v letu 2013 nizko, saj je bila stopnja inflacije tako v Sloveniji kot tudi v državah povezanih družb in v evro območju nizka.

## Likvidnostno tveganje

Tveganje plačilne sposobnosti je tveganje, da bo podjetje naletelo na težave pri zbiranju finančnih sredstev, potrebnih za izpolnitev finančnih obveznosti.

V Skupini Mikroccop smo v letu 2013 obvladovali plačilne roke naših kupcev, pri nekaterih naših kupcih smo opazili trend podaljševanja plačilnih rokov, v nekaterih primerih so se tudi že pojavili prvi primeri insolventnosti, zaradi katerih je morala družba oblikovati dodatne popravke vrednosti svojih terjatev.

Družbe v Skupini plačujejo svoje tekoče obveznosti z lastnimi sredstvi ter s premostitvenimi kratkoročnimi krediti in črpanjem sredstev iz odobrenih okvirnih kreditov. Glede na možnosti najemanja finančnih virov, predvsem bančnih, ter glede na boniteto družb v Skupini je bilo tveganje plačilne sposobnosti v letu 2013 obvladljivo.

## Tveganje delovanja

Tveganje delovanja je tveganje, ki se nanaša na zmanjšanje gospodarskih koristi, ki izvirajo predvsem iz neustreznega načrtovanja in izvajanja ter nadziranja poslovnih procesov.

Skupina Mikroccop učinkovito načrtuje in nadzoruje poslovne procese preko procesnih kontrol, ki so najpomembnejše v posamezni dejavnosti, ki potekajo od začetne do končne faze (vhodne kontrole, nadzor izvajanja storitev, končne kontrole). Ta tveganja spremljamo tudi z rednimi ocenami tveganj in ukrepi za njihovo zmanjševanje. Tveganja so prisotna le na določenih projektih in razvojnih dejavnostih, ki pa jih zmanjšujemo z rednim spremljanjem projektov in razvojnih dejavnosti.



## Kakovost in poslovna odličnost

V Skupini Mikrocop so procesi strukturirani, z opredeljenimi odgovornostmi, aktivnosti znotraj poslovnih procesov so nadzorovane in usmerjene k učinkovitemu izvajanju. Večji del notranjih procesov je tudi informacijsko podprt.

Naša prizadevanja na področju zagotavljanja vsesplošne kakovosti poslovanja in poslovne odličnosti smo v letu 2013 nadgradili s formalno vpeljavo sistema vodenja kakovosti in pridobitvijo certifikata za sistem vodenja kakovosti po ISO 9001:2008 v matični družbi Mikrocop d.o.o.. Z vpeljavo standarda vodenja kakovosti tudi formalno potrjujemo, da smo sprejeli koncept kakovosti, učinkovitosti in stalnih izboljšav v našem poslovanju, s ciljem zagotavljanja visoke stopnje zadovoljstva strank. Pridobitev certifikata ISO 9001:2008 dokazuje tudi, da dobro razumemo tveganja, povezana z doseganjem skladnosti v strogo reguliranih dejavnostih in organizacijah, ki želijo zagotoviti visoko kakovost svojih izdelkov in storitev.

Posebno pozornost namenjamo tudi področju varovanja informacij, ki je ključnega pomena za dejavnost Skupine Mikrocop. Zvezanost k visokemu nivoju varnosti Mikrocopovih storitev smo v matični družbi potrdili z vpeljavo standarda za vodenje varovanja informacij ISO/IEC 27001. Visoke standarde kakovosti in varovanja informacij postopoma vpeljujemo tudi v ostale družbe v Skupini.

## Okolje in družba

Pospešen razvoj in hiter tehnološki napredek povečujeta učinkovitost poslovanja in kakovost življenja, vendar pogosto tudi negativno vplivata na okolje. V Skupini Mikrocop si, v okviru svojega poslovanja, prizadevamo negativne vplive na okolje zmanjšati.

Skupina Mikrocop pri izvajanju svoje dejavnosti spoštuje predpise, ki se nanašajo na ravnanje z odpadki, odpadno embalažo ter odpadno elektronsko opremo ter si na splošno prizadeva, da s svojim poslovanjem ne ogroža okolja. Zavedamo se pomena odgovornega in okolju prijaznega poslovanja, zato poskušamo skrb za okolje v čim večji meri vključiti v vsakodnevne poslovne procese.

Pri izgradnji poslovne stavbe Mikrocop v Ljubljani smo posebno pozornost posvetili energetske varčnosti, ki jo bomo v prihodnje poskušali še povečati. Z optimizacijo posameznih sistemov in naprav bomo v prihodnje porabo energetske in toplotne energije še dodatno zmanjšali. Posebno pozornost namenjamo tudi energetske varčnosti in čim manjši porabi energije pri delovanju naše informacijske infrastrukture.

Verjamemo, da so za doseganje velikih sprememb pomembni tudi majhni koraki, zato zaposlene spodbujamo k učinkoviti rabi delovnih sredstev ter okolju prijaznemu vedenju, s tem da ugašamo monitorje in računalnike, ko končamo delo, ugašamo luči v prostorih, kjer jih ne potrebujemo in uporabljamo energetske varčne elektronske naprave. V sodelovanju z društvom Rdeči noski – klovni zdravniki zbiramo tudi odpadne kartuše, s čimer sodelujemo v njihovi akciji »Recikliranje za nasmeh«.

Poleg tega je ena od dejavnosti Skupine Mikrocop razvoj rešitev za brezpapirno poslovanje organizacij. Rezultat uspešne uvedbe rešitev za podporo brezpapirnemu poslovanju je zagotovilo za manjšo porabo papirja, kar posledično na dolgi rok pomeni splošno manjšo porabo vode in lesa.

Vse naše informacijske rešitve za podporo brezpapirnemu poslovanju in hrambo dokumentov so uporabnikom na voljo kot informacijska storitev v oblaku. To pomeni, da uporabniki naših storitev prispevajo tudi k manjši porabi energije, saj informacijsko infrastrukturo souporablja več organizacij, kar zagotavlja tudi boljši izkoristek energetskih virov.

## Sponzorstva in donacije

Skupina Mikrocop je v letu 2013 del sredstev v obliki sponzorstev in donacij namenila za humanitarne, kulturne, športne in vzgojno-izobraževalne namene.

## Poslovanje s povezanimi družbami

### Nadzor in upravljanje

Večinski lastniški deleži v kapitalsko povezanih podjetjih družbi Mikrocop d.o.o. omogočajo, da je v večji meri neposredno sodelovala z družbami. Družba Mikrocop d.o.o. je spremljala poslovne rezultate kapitalsko povezanih družb v okviru vzpostavljenega sistema kontrolinga. Poslovne rezultate je spremljala mesečno, kvartalno in kumulativno v posameznem letu, v primerjavi z enakimi obdobji v predhodnih letih. Dosežene poslovne rezultate je primerjala z načrtovanimi. Nadzor je potekal tudi na rednih srečanjih z upravama odvisne in pridružene družbe.

### Poslovanje s povezanimi osebami

V Skupini Mikrocop v poslovnem letu 2013 ni bilo opravljenih nobenih transakcij s povezanimi osebami, ki ne bi bile opravljene pod običajnimi tržnimi razmerami.

### Sestava Skupine Mikrocop

Skupino Mikrocop sestavljajo Mikrocop d.o.o. kot obvladujoča družba, odvisna družba MIKROCOP BH d.o.o. Sarajevo in pridružena družba MIKROCOP d.o.o. Umag.

Obvladujoča družba v Skupini Mikrocop je družba Mikrocop d.o.o., Industrijska cesta 001, Ljubljana.

Odvisna družba družbe Mikrocop d.o.o. in njeni lastniški deleži na dan 31.12.2013 so bili naslednji:

Zap. št.	ODVISNA DRUŽBA MIKROCOP d.o.o.	Naslov družbe	Last. delež 31.12.2013	Last. delež 31.12.2012
1.	MIKROCOP BH d.o.o. Sarajevo	Ismeta Alajbegovića Šerbe 7/II, Sarajevo, BIH	100,00 %	100,00 %

Pridružena družba družbe Mikrocop d.o.o. in njeni lastniški deleži na dan 31.12.2013 so bili naslednji:

Zap. št.	PRIDRUŽENA DRUŽBA MIKROCOP d.o.o.	Naslov družbe	Last. delež 31.12.2013	Last. delež 31.12.2012
2.	MIKROCOP d.o.o. Umag	Jadranska 20a, Umag, Hrvaška, Hrvaška	35,00 %	0,00 %

Kapital in poslovni izid obvladujoče družbe je v letu 2013 znašal:

Zap. št.	Podjetje	Kapital 31.12.2013	Čisti poslovni izid 2013
1	Mikrocop d.o.o. Ljubljana	1.544.511 €	298.464 €

Kapital in poslovni izid odvisne družbe sta bila v letu 2013 sledeča:

Zap. št.	Podjetje	Kapital 31.12.2013	Čisti poslovni izid 2013
1	Mikrocop BH d.o.o. Sarajevo	31.882 €	14.605 €

Kapital in poslovni izid pridružene družbe sta bila v letu 2013 sledeča:

Zap. št.	Podjetje	Kapital 31.12.2013	Čisti poslovni izid 2013
2	MIKROCOP d.o.o. Umag	440.783 €	43.746 €

## Pričakovani bodoči razvoj Skupine Mikrocop

V letu 2014 Skupina Mikrocop nadaljuje z uresničevanjem svojih ciljev in strateških poslovnih usmeritev. Cilji in pričakovanja za leto 2014:

- Čisti prihodki od prodaje so bili v letu 2013 v primerjavi z letom 2012 višji za 17 odstotkov, ob tem pa smo v primerjavi s preteklim letom ustvarili za 19 odstotkov višjo maržo. Načrtovana rast marže od prodaje storitev ter prodaje blaga in materiala je v poslovnem načrtu za leto 2014 višja za 2 odstotka.
- Stroški dela na zaposlenega so v letu 2013 znašali 21.397 €. Za leto 2014 načrtujemo, da bodo stroški dela na zaposlenega ostali na enaki ravni.
- Stroški dela so bili v letu 2013 na ravni 47 odstotkov čistih prihodkov od prodaje, medtem ko za leto 2014 načrtujemo, da se bo ta odstotek nekoliko zvišal, predvsem na račun povečanih stroškov dela oziroma načrtovanega dodatnega zaposlovanja.
- Koeficient čistih prihodkov od prodaje v primerjavi s sredstvi je v letu 2013 znašal 0,60. Za leto 2014 načrtujemo, da bo ostal na enaki ravni.
- Koeficient prihodkov od prodaje v primerjavi s kapitalom je v letu 2013 znašal 3,5. Za leto 2014 načrtujemo povečanje čistih prihodkov od prodaje, posledično pa v primerjavi z letom 2013 tudi nekoliko višji dobiček. Koeficient prihodkov od prodaje v primerjavi s kapitalom se bo nekoliko znižal.
- Delež kapitala v virih je na dan 31.12.2013 znašal 17 odstotkov, to razmerje pa se bo z zmerno rastjo kapitala izboljševalo.
- Dodana vrednost na zaposlenega je v letu 2013 znašala 42.633 €. Za leto 2014 načrtujemo zmerno rast dodane vrednosti na zaposlenega.

## Pregled poslovanja odvisnih družb

Odvisna družba Mikrocop BH d.o.o. je imela v letu 2013 naslednje poslovne rezultate:

Mikrocop BH d.o.o. Sarajevo	31.12.2013	31.12.2012	Indeks 13/12
Čisti prihodki iz prodaje, v €	135.038	107.316	126
Kosmati donos iz poslovanja, v €	135.038	107.316	126
Stroški blaga, materiala in storitev, v €	83.342	50.977	163
Stroški dela, v €	30.921	28.463	109
Odpisi vrednosti, v €	4.939	7.544	65
Dobiček iz poslovanja, v €	14.825	20.332	73
Donosnost prodaje, v %	11	18,9	58
EBITDA marža <sup>8</sup> , v %	15	26	56

Pridružena družba Mikrocop d.o.o.. Umag je imela v letu 2013 naslednje poslovne rezultate:

Mikrocop d.o.o. Umag	31.12.2013	31.12.2012	Indeks 13/12
Čisti prihodki iz prodaje, v €	1.147.073	1.392.894	82
Kosmati donos iz poslovanja, v €	1.151.964	1.392.894	83
Stroški blaga, materiala in storitev, v €	528.201	725.669	73
Stroški dela, v €	470.861	490.329	96
Odpisi vrednosti, v €	63.176	68.489	92
Drugi poslovni odhodki, v €	3.422	3.004	114
Dobiček iz poslovanja, v €	86.303	105.403	82
Donosnost prodaje, v %	7,5	7,6	99
EBITDA marža, v %	13	12	104

Ključni dosežki odvisne družbe Mikrocop BH d.o.o. Sarajevo in pridružene družbe Mikrocop d.o.o. Umag na dan 31.12.2013:

KLJUČNI DOSEŽKI	MIKROCOP BH d.o.o. Sarajevo	MIKROCOP d.o.o. Umag
Čisti prihodki iz prodaje, v €	135.038	1.147.073
Čisti poslovni izid, v €	14.605	43.746
Sredstva - obveznosti do virov sredstev, v €	67.352	1.232.009
Kapital, v €	31.882	440.783
Stanje finančnih in poslovnih obveznosti, v €	34.396	760.870
Število zaposlenih	3	28
Čista dobičkonosnost kapitala (ROE), v %	46	10

<sup>8</sup> EBITDA marža je izračunana po formuli:  $\frac{\text{dobiček iz poslovanja} - \text{amortizacija}}{\text{čisti prihodki od prodaje}}$

# Računovodsko poročilo 2013



## Računovodsko poročilo Skupine Mikrocop

### Pojasnila k računovodskim izkazom

Računovodski izkazi so sestavljeni v skladu s Slovenskimi računovodskimi standardi in Zakonom o gospodarskih družbah. Podatki v računovodskih izkazih temeljijo na knjigovodskih listinah in poslovnih knjigah, vodenih v skladu s Slovenskimi računovodskimi standardi. Pri pripravi so upoštevane temeljne računovodske predpostavke: upoštevanje nastanka poslovnih dogodkov, časovne neomejenosti delovanja ter kakovostne značilnosti računovodskih izkazov, to so predvsem razumljivost, ustreznost, zanesljivost in primerljivost. Pri računovodskih usmeritvah so upoštevana osnovna računovodska načela: previdnost, prednost vsebine pred obliko in pomembnost.

Računovodski izkazi so izkazani v evrih. Zaradi zaokroževanja podatkov na decimalnih mestih se lahko pri seštevanju pojavijo računске razlike. Sredstva in viri izraženi v tuji valuti se, v bilanci stanja na dan 31.12.2013, preračunajo po srednjem tečaju Banke Slovenije, razen tam, kjer je v pogodbi določeno, da se upošteva tečaj poslovne banke. Povečanja oziroma zmanjšanja (tečajne razlike) so izkazana v okviru finančnih prihodkov oziroma finančnih odhodkov.

Zaradi računalniške obdelave podatkov in zaokroževanja so v nekaterih primerih odstopanja med izkazanimi sintetičnimi vrednostmi in seštevki analitičnih podatkov, ki pa se v prikazih odražajo v nepomembni višini.

## Bilanca stanja

<b>BILANCA STANJA</b>	<b>31.12.2013</b>	<b>31.12.2012</b>
<b>SREDSTVA</b>	<b>9.009.534</b>	<b>8.703.855</b>
<b>A. DOLGOROČNA SREDSTVA</b>	<b>7.927.254</b>	<b>7.809.113</b>
<b>I. Neopredmetena dolg. sredstva in DAČR</b>	<b>953.643</b>	<b>1.225.965</b>
1. Dolgoročno odloženi stroški razvijanja	421.321	554.033
2. Dolgoročne premoženjske pravice	529.496	660.436
3. Dobro ime	0	0
5. Druga neopredmetena sredstva	0	11.496
6. Predujmi za neopredmetena dolg. sredstva	0	0
7. Druge dolgoročne aktivne čas. razmejitev	2.826	0
<b>II. Opredmetena osnovna sredstva</b>	<b>6.011.206</b>	<b>6.573.329</b>
1. Zemljišča in zgradbe	4.852.825	5.382.518
a) Zemljišča	186.968	186.968
b) Zgradbe	4.665.857	5.195.550
2. Proizvajalne naprave in stroji	0	0
3. Druge naprave in oprema	1.158.381	815.812
4. Opredmetena osnovna sredstva v gradnji ali izdelavi	0	370.856
5. Predujmi za pridobitev opredmetenih osnovnih sredstev	0	4.143
<b>III. Naložbene nepremičnine</b>	<b>729.535</b>	<b>0</b>
<b>IV. Dolgoročne finančne naložbe</b>	<b>225.370</b>	<b>2.319</b>
1. Dolgoročne finančne naložbe, razen posojil	219.657	2.319
a) Delnice in deleži v skupini	0	0
b) Delnice in deleži v pridruženih družbah	217.337	
c) Druge delnice in deleži	0	0
d) Druge dolgoročne finančne naložbe	2.320	2.319
2. Dolgoročna posojila	5.713	0
a) Dolgoročna posojila družbam v skupini	0	0
b) Dolgoročna posojila drugim	5.713	0
<b>V. Dolgoročne poslovne terjatve</b>	<b>7.500</b>	<b>7.500</b>
<b>VI. Odložene terjatve za davek</b>	<b>0</b>	<b>0</b>
<b>B. KRATKOROČNA SREDSTVA</b>	<b>1.023.003</b>	<b>824.246</b>
<b>I. Sredstva (skupine za odtujitev) za prodajo</b>	<b>64.300</b>	<b>0</b>
<b>II. Zaloge</b>	<b>78.971</b>	<b>66.645</b>
1. Material	30.807	28.303
2. Nedokončana proizvodnja	0	0
3. Proizvodi in trgovsko blago	48.164	38.231
4. Predujmi za zaloge	0	111
<b>III. Kratkoročne finančne naložbe</b>	<b>0</b>	<b>0</b>
1. Kratkoročne finančne naložbe, razen posojil	0	0
2. Kratkoročna posojila	0	0
<b>IV. Kratkoročne poslovne terjatve</b>	<b>806.017</b>	<b>724.446</b>
a) kratkoročne poslovne terjatve do družb v skupini	0	0
b) kratkoročne poslovne terjatve do pridr. družb	0	0
c) Kratkoročne poslovne terjatve do kupcev	779.248	673.677
d) Kratkoročne poslovne terjatve do drugih	26.769	50.769
e) Druge poslovne terjatve za druge deleže v dobičku	0	0
<b>V. Denarna sredstva</b>	<b>73.715</b>	<b>33.155</b>
<b>C. KRATK. AKTIVNE ČASOVNE RAZMEJITVE</b>	<b>59.277</b>	<b>70.496</b>

<b>BILANCA STANJA</b>	<b>31.12.2013</b>	<b>31.12.2012</b>
<b>OBVEZNOSTI DO VIROV SREDSTEV</b>	<b>9.009.534</b>	<b>8.703.855</b>
<b>A. KAPITAL</b>	<b>1.509.153</b>	<b>1.177.627</b>
<b>I. Vpoklicani kapital</b>	426.064	426.064
1. Osnovni kapital	426.064	426.064
<b>III. Rezerve iz dobička</b>	<b>237.697</b>	<b>236.921</b>
1. Zakonske rezerve	42.606	41.830
2. Rezerve za lastne delnice in lastne poslovne deleže	220.000	220.000
3. Lastne delnice in lastni poslovni deleži	-220.000	-220.000
4. Prevedbeni popravek kapitala	0	0
5. Druge rezerve iz dobička	195.091	195.091
<b>IV. Prevrednotovalni popravki kapitala</b>	<b>0</b>	<b>0</b>
<b>V. Preneseni čisti poslovni izid</b>	<b>515.153</b>	<b>360.634</b>
<b>VI. Čisti poslovni izid poslovnega leta</b>	<b>328.490</b>	<b>154.519</b>
<b>VII. Uskupinjevalni popravek kapitala</b>	<b>1.749</b>	<b>(511)</b>
<b>B. REZERVACIJE IN DOLGOROČNE PČR</b>	<b>45.464</b>	<b>43.296</b>
1. Rezervacije za pokojnine in podobne obvez.	45.464	43.296
2. Druge rezervacije	0	0
3. Dolgoročne pasivne časovne razmejitev	0	0
<b>C. DOLGOROČNE OBVEZNOSTI</b>	<b>4.723.177</b>	<b>4.881.605</b>
<b>I. Dolgoročne finančne obveznosti</b>	<b>4.723.177</b>	<b>4.881.605</b>
2. Dolg. finančne obveznosti do bank	4.480.326	4.708.953
3. Druge dolgoročne finančne obveznosti	242.851	172.652
<b>II. Dolgoročne poslovne obveznosti</b>	<b>0</b>	<b>0</b>
2. Dolgo. posl. obveznosti do dobaviteljev	0	0
3. Druge dolgoročne poslovne obveznosti	0	0
III. Odložene obveznosti za davek	0	0
<b>Č. KRATKOROČNE OBVEZNOSTI</b>	<b>2.637.114</b>	<b>2.552.426</b>
<b>II. Kratkoročne finančne obveznosti</b>	<b>2.022.679</b>	<b>1.589.923</b>
1. Krat. finančne obveznosti do do druž b skupini	0	0
2. Krat. finančne obveznosti do bank	1.702.153	1.292.632
3. Krat. finančne obveznosti do drugih	0	0
4. Druge fin. obveznosti	320.526	297.291
III. Kratkoročne poslovne obveznosti	614.435	962.503
1. Krat. poslovne obveznosti do družb v skupini	0	0
2. Krat. poslovne obveznosti do pridruženih podjetij	0	0
3. Krat. poslovne obveznosti na podlagi predujmov	0	0
4. Krat. poslovne obveznosti do dobaviteljev	244.931	652.122
5. Druge kratkoročne poslovne obveznosti	369.372	310.381
<b>D. KRATK. PASIVNE ČASOVNE RAZMEJITVE</b>	<b>94.627</b>	<b>48.901</b>
<b>ZABILANČNA SREDSTVA / OBVEZNOSTI</b>	<b>28.827</b>	<b>33.007</b>



## Izkaz poslovnega izida

IZKAZ POSLOVNEGA IZIDA	2013	2012
<b>1. Čisti prihodki iz prodaje</b>	<b>5.426.869</b>	<b>4.621.768</b>
a) Čisti prihodki od prodaje na domačem trgu	5.124.098	4.382.592
b) Čisti prihodki od prodaje na trgu EU	70.064	18.594
c) Čisti prihodki od prodaje na trgu izven EU	232.707	220.582
<b>2. Sprememba vrednosti zalog in nedokončane proizvodnje</b>	<b>0</b>	<b>0</b>
<b>3. Usredstveni lastni proizvodi in storitve</b>	<b>0</b>	<b>221.674</b>
<b>4. Drugi poslovni prihodki</b>	<b>415</b>	<b>8.025</b>
<b>5. Stroški blaga, materiala in storitev</b>	<b>1.411.824</b>	<b>1.157.332</b>
a) Nabavna vrednost prodanega blaga in materiala	198.503	206.722
b) Stroški porabljenega materiala	173.410	158.898
c) Stroški storitev	1.039.912	791.712
<b>6. Stroški dela</b>	<b>2.567.692</b>	<b>2.382.014</b>
a) Stroški plač	1.842.395	1.672.701
b) Stroški socialnih zavarovanj	132.714	127.154
c) Stroški pokojninskih zavarovanj	229.092	154.319
d) Drugi stroški dela	363.491	427.840
<b>7. Odpisi vrednosti</b>	<b>784.853</b>	<b>740.470</b>
a) Amortizacija	784.181	724.394
b) Prevrednotovalni poslovni odhodki pri NDS in OOS	0	0
c) Prevrednotovalni poslovni odhodki pri obratnih sredstvih	672	16.076
<b>8. Drugi poslovni odhodki</b>	<b>23.773</b>	<b>66.861</b>
<b>9. Finančni prihodki iz deležev</b>	<b>15.397</b>	<b>33</b>
a) Finančni prihodki iz deležev v družbah v skupini	0	0
b) Finančni prihodki iz deležev pridruženih podjetjih	15.311	0
c) Finančni prihodki iz deležev v drugih družbah	0	0
d) Finančni prihodki iz drugih naložb	86	33
<b>10. Finančni prihodki iz danih posojil</b>	<b>103</b>	<b>0</b>
a) danih družbam v skupini	0	0
c) danih drugim	103	0
<b>11. Finančni prihodki iz poslovnih terjatev</b>	<b>62</b>	<b>57</b>
b) do pridruženih družb	0	0
c) do drugih	62	57
<b>12. Finančni odhodki iz oslabitve in odpisov finančnih naložb</b>	<b>0</b>	<b>0</b>
a) do družb v skupini	0	0
b) do pridruženih družb	0	0
c) do drugih družb	0	0
<b>13. Finančni odhodki iz finančnih obveznosti</b>	<b>310.285</b>	<b>337.437</b>
a) finančni odhodki iz posojil, prejetih od družb v skupini	0	0
b) finančni odhodki iz posojil, prejetih od bank	282.352	299.687
c) drugi finančni odhodki	27.933	37.750
<b>14. Finančni odhodki iz poslovnih obveznosti</b>	<b>1.575</b>	<b>2.764</b>
b) iz obveznosti do dobaviteljev in meničnih obveznosti	1.251	2.513
c) iz drugih poslovnih obveznosti	324	251
<b>15. Čisti poslovni izid iz rednega delovanja</b>	<b>342.844</b>	<b>164.679</b>
16. Drugi prihodki	18.620	5.281
17. Drugi odhodki	20.671	15.442
19. Davek iz dobička	11.527	0
<b>21. Čisti poslovni izid obračunskega obdobja</b>	<b>329.266</b>	<b>154.518</b>

## Izkaz vseobsegajočega donosa

<b>IZKAZ VSEOBSEGAJOČEGA DONOSA</b>	<b>2013</b>	<b>2012</b>
Čisti poslovni izid obračunskega obdobja	329.266	154.518
Dobički in izgube, ki izhajajo in prevedbe RI podjetij v tujini	2.260	0
Celotni vseobsegajoči donos obračunskega obdobja	331.526	154.518

## Izkaz denarnih tokov

	<b>IZKAZ DENARNIH TOKOV</b>	<b>2013</b>
<b>A.</b>	<b>DENARNI TOKOVI PRI POSLOVANJU</b>	
<b>a)</b>	<b>Postavke iz izkaza poslovnega izida</b>	<b>1.380.565</b>
	Poslovni prihodki (razen za prevred.) in finančni prihodki iz posl. terjatev	5.448.225
	Poslovni odhodki brez amort. (razen za prevredn). in fin. odh. iz posl. obv.	(4.056.133)
	Davki iz dobička in drugi davki, ki niso zajeti v poslovnih odhodkih	(11.527)
<b>b)</b>	<b>Spremembe čistih obratnih sredstev (in časovnih razmejitev, rezervacij ter odloženih terj. in obvez. za davek) poslovnih postavk bilance stanja</b>	<b>339.626</b>
	Začetne manj končne poslovne terjatve	(292.869)
	Začetne manj končne aktivne kratk. časovne razmejitve	8.393
	Začetne manj končne odložene terjatve za davek	0
	Začetna manj končna sredstva (skupine za odtujitev) za prodajo	0
	Začetne manj končne zaloge	(12.326)
	Končni manj začetni poslovni dolgovi	588.534
	Končne manj začetne pasivne časovne razmejitve in rezervacije	47.894
	Končne manj začetne odložene obveznosti za davek	0
<b>c)</b>	<b>Prebitok izdatkov pri poslovanju (a + b)</b>	<b>1.720.191</b>
<b>B.</b>	<b>DENARNI TOKOVI PRI NALOŽBENJU</b>	
<b>a)</b>	<b>Prejemki pri naložbenju</b>	<b>12.287</b>
	Prejemki od obresti in deležev v dobičku drugih, ki se nanašajo na nal.	321
	Prejemki od odtujitve neopredmetenih sredstev	11.496
	Prejemki od odtujitve opredmetenih sredstev	0
	Prejemki od odtujitve naložbenih nepremičnin	0
	Prejemki od odtujitve dolgoročnih finančnih naložb	470
	Prejemki od odtujitve kratkoročnih finančnih naložb	0
<b>b)</b>	<b>Izdatki pri naložbenju</b>	<b>(883.558)</b>
	Izdatki za pridobitev neopredmetenih sredstev	(142.670)
	Izdatki za pridobitev opredmetenih osnovnih sredstev	(686.849)
	Izdatki za pridobitev naložbenih nepremičnin	(5.829)
	Izdatki za pridobitev dolgoročnih finančnih naložb	(48.210)
	Izdatki za pridobitev kratkoročnih finančnih naložb	0
<b>c)</b>	<b>Prebitok prejemkov pri naložbenju (a + b)</b>	<b>(871.271)</b>
<b>C.</b>	<b>DENARNI TOKOVI PRI FINANCIRANJU</b>	
<b>a)</b>	<b>Prejemki pri financiranju</b>	<b>3.539.002</b>
	Prejemki od vplačanega kapitala	0
	Prejemki od povečanja kratkoročnih finančnih obveznosti	3.325.668
	Prejemki od povečanja dolgoročnih finančnih obveznosti	213.334
<b>b)</b>	<b>Izdatki pri financiranju</b>	<b>(4.347.362)</b>
	Izdatki za dane obresti, ki se nanašajo na financiranje	(308.465)
	Izdatki za vračila kapitala	0
	Izdatki za odplačila dolgoročnih finančnih obveznosti	0
	Izdatki za odplačila kratkoročnih finančnih obveznosti	(4.038.897)
	Izdatki za izplačila dividend in drugih deležev v dobičku	0
<b>c)</b>	<b>Prebitok prejemkov pri financiranju (a + b)</b>	<b>(808.360)</b>
<b>Č.</b>	<b>Končno stanje denarnih sredstev ( x + y )</b>	<b>73.715</b>
<b>x)</b>	<b>Denarni izid v obdobju (seštevek prebitkov Ac, Bc in Cc)</b>	<b>40.560</b>
<b>y)</b>	<b>Začetno stanje denarnih sredstev</b>	<b>33.155</b>

Konsolidirani računovodski izkazi se za Skupino Mikrocop sestavljajo prvo leto, zaradi česar v letnem poročilu niso predstavljeni primerjalni podatki za preteklo leto.

## Izkaz gibanja kapitala

### Izkaz gibanja kapitala v letu 2013

IZKAZ GIBANJA KAPITALA 2013	Osnovni kapital	Rezerve za lastne delnice in lastne poslovne deleže	Zakonske, statutarne in druge rezerve	Uskupinjevalni popravek kapitala	Lastne delnice in lastni poslovni deleži	Preneseni čisti dobiček	Čisti dobiček poslovnega leta	SKUPAJ
Stanje 31.12.2012	426.064	(220.000)	236.921	(511)	220.000	360.634	154.519	1.177.627
Stanje 01.01.2013	426.064	(220.000)	236.921	(511)	220.000	360.634	154.519	1.177.627
<b>Celotni vseobsegajoči donos poročevalskega obdobja</b>	<b>0</b>	<b>0</b>	<b>0</b>	<b>2.260</b>	<b>0</b>	<b>0</b>	<b>329.266</b>	<b>331.526</b>
Vnos čistega poslovnega izida	0	0	0	0	0	0	329.266	329.266
Dobički in izgube, ki izhajajo iz prevedbe RI podjetij v tujini (prevedbenih valutnih razlik)	0	0	0	2.260	0	0	0	2.260
<b>Spremembe v kapitalu</b>	<b>0</b>	<b>0</b>	<b>776</b>	<b>0</b>	<b>0</b>	<b>154.519</b>	<b>(155.295)</b>	<b>0</b>
Razporeditev dela čistega dobička poročevalskega obdobja na druge sestavine kapitala po sklepu organov vodenja in nadzora	0	0	0	0	0	154.519	(154.519)	0
Oblikovanje zakonskih rezerv	0	0	776	0	0	0	(776)	0
Stanje 31.12.2013	426.064	(220.000)	237.697	1.749	220.000	515.153	328.490	1.509.153
<b>BILANČNI DOBIČEK 2013</b>	<b>426.064</b>	<b>(220.000)</b>	<b>237.697</b>	<b>1.749</b>	<b>220.000</b>	<b>515.153</b>	<b>328.490</b>	<b>1.509.153</b>

Konsolidirani računovodski izkazi se za Skupino Mikrocop sestavljajo prvo leto, zaradi česar v letnem poročilu niso predstavljeni primerjalni podatki za preteklo leto.

### Bilančni dobiček v letu 2013

BILANČNI DOBIČEK	Stanje 31.12.2013	Stanje 31.12.2012
A. Čisti poslovni izid poslovnega leta	328.490	154.519
C. Preneseni čisti poslovni izid	515.153	360.634
<b>G. BILANČNI DOBIČEK</b>	<b>843.643</b>	<b>515.153</b>

## Pojasnila in razkritja postavk v bilanci stanja Skupine Mikrocop

### Neopredmetena dolgoročna sredstva

V okviru neopredmetenih sredstev se izkazuje naložbe v pridobljene dolgoročne pravice do industrijske lastnine (v koncesije, patente, licence, blagovne znamke in podobne pravice), dolgoročni stroški razvijanja izdelkov in storitev, naložba v dobro ime prevzetega podjetja in dolgoročne aktivne časovne razmejitev.

#### Začetno računovodsko merjenje neopredmetenih sredstev

Neopredmeteno sredstvo, ki izpolnjuje pogoje za pripoznanje, se ob začetnem pripoznanju ovrednoti po nabavni vrednosti. V nabavno vrednost se všttevajo tudi uvozne in nevračljive nakupne dajatve po odštetju trgovinskih in drugih popustov ter vsi neposredno pripisljivi stroški pripravljanja sredstva za nameravano uporabo. Nabavno vrednost lahko sestavljajo tudi obresti do nastanka neopredmetenega sredstva.

Knjigovodska vrednost neopredmetenega sredstva s končno dobo koristnosti se zmanjšuje z amortiziranjem. Amortiziranje se začne, ko je neopredmeteno sredstvo s končno dobo koristnosti na razpolago za uporabo. Neopredmeteno sredstvo s končno dobo koristnosti se amortizira v dobi koristnosti. Vsa neopredmetena sredstva v Skupini Mikrocop imajo končno dobo koristnosti.

Skupina Mikrocop samostojno določa letne amortizacijske stopnje glede na dobo koristnosti posameznega neopredmetenega sredstva, pri čemer se praviloma uporablja amortizacijske stopnje od 20 do 50 odstotkov. Stopnjo amortizacije opredeli skrbnik osnovnega sredstva na zapisniku o prevzemu osnovnega sredstva. Metoda amortiziranja, ki jo Skupina Mikrocop uporablja, je enakomerno časovno amortiziranje. Amortizacija se obračunava posamično.

#### Prevrednotenje neopredmetenih sredstev

Pri prevrednotenju neopredmetenih sredstev gre za zmanjšanje njihove knjigovodske vrednosti zaradi oslabitve.

#### Računovodske usmeritve pri vrednotenju neopredmetenih sredstev

Za merjenje po začetnem pripoznanju neopredmetenega sredstva je Skupina Mikrocop za svojo računovodsko usmeritev izbrala model nabavne vrednosti. Po modelu nabavne vrednosti je treba neopredmeteno sredstvo evidentirati po njegovi nabavni vrednosti, zmanjšani za amortizacijski popravek vrednosti in nabrano izgubo zaradi oslabitve.

#### Spremembe računovodskih usmeritev

Sprememb računovodskih usmeritev v letu 2013 ni bilo.

#### Popravki bistvenih napak

Poprakov napak ni bilo.

NEOPREDMETENA SREDSTVA	31.12.2013	31.12.2012	Indeks 13/12
1. Dolgoročno odloženi stroški razvijanja	421.321	554.033	76
2. Dolgoročne premoženjske pravice	529.496	660.436	80
5. Druga neopredmetena sredstva	0	11.496	0
7. Druge dolgoročne AČR	2.826	0	0
<b>SKUPAJ</b>	<b>953.643</b>	<b>1.225.965</b>	<b>78</b>

Neopredmetena sredstva so se v skupni vrednosti zmanjšala na račun amortizacije, manjšega vlaganja v neopredmetena osnovna sredstva in izločitev zastarane in neuporabne programske opreme v višini 123.236,02 €.

Vsa neopredmetena sredstva imajo v Skupini Mikrocop končno dobo koristnosti.

Skupina Mikrocop samostojno določa letne amortizacijske stopnje glede na dobo koristnosti posameznega neopredmetenega sredstva, pri čemer se praviloma uporablja amortizacijske stopnje:

AMORTIZACIJSKE STOPNJE NEOPREDMETENIH DOLGOROČNIH SREDSTEV	
Dolgoročne premoženjske pravice	od 20 do 50 %
Dolgoročno odloženi stroški poslovanja	od 20 do 50 %
Dolgoročno odloženi stroški razvijanja	od 20 do 50 %

Gibanje neopredmetenih osnovnih sredstev v letu 2013:

GIBANJE NEOPREDMETENIH DOLGOROČNIH SREDSTEV	Druga neopredmetena sredstva	Dolgoročno odloženi stroški razvijanja	Dolgoročne premoženjske pravice	Druge dolg. aktivne razmejitve	SKUPAJ
<b>Nabavna vrednost</b>					
<b>Stanje 1.1.2013</b>	<b>10.583</b>	<b>1.075.095</b>	<b>1.215.263</b>	<b>0</b>	<b>2.300.941</b>
Nabava	0	28.973	74.463	2.826	106.262
Odtujitve	0	0	(123.236)	0	(123.236)
Prenosi	(10.583)	0	0	0	(10.583)
<b>Stanje 31.12.2013</b>	<b>0</b>	<b>1.104.068</b>	<b>1.166.490</b>	<b>2.826</b>	<b>2.273.384</b>
<b>Popravek vrednosti</b>					
<b>Stanje 1.1.2013</b>	<b>440</b>	<b>521.063</b>	<b>554.827</b>	<b>0</b>	<b>1.076.330</b>
Amortizacija v letu	0	161.684	205.403	0	367.088
Odtujitve	0	0	(123.236)	0	(123.236)
Prenosi	(440)	0	0	0	(440)
<b>Stanje 31.12.2013</b>	<b>0</b>	<b>682.747</b>	<b>636.994</b>	<b>0</b>	<b>1.319.741</b>
<b>Neodpisana vrednost 31.12.2013</b>	<b>0</b>	<b>421.321</b>	<b>529.496</b>	<b>2.826</b>	<b>953.643</b>
<b>Neodpisana vrednost 1.1.2013</b>	<b>10.143</b>	<b>554.032</b>	<b>660.436</b>	<b>0</b>	<b>1.224.611</b>

### Opredmetena osnovna sredstva

V skladu s SRS 1.24 uporablja Skupina Mikrocop po pripoznanju opredmetenega osnovnega sredstva za merjenje model nabavne vrednosti.

Enako kot za opredmetena osnovna sredstva velja to tudi za lastniško uporabljene nepremičnine, torej model nabavne vrednosti.

Kasneje nastale stroške v zvezi z opredmetenim osnovnim sredstvom izkazujemo kot stroške vzdrževanja ali povečanje nabavne vrednosti sredstva, če povečujejo njegove prihodnje koristi v primerjavi s prvotno ocenjenimi. Merila, ki jih uporablja Skupina Mikrocop pri opredelitvi kasneje nastalih stroškov v zvezi z opredmetenimi osnovnimi sredstvi, so:

- kot stroški vzdrževanja se izkazujejo stroški, potrebni za vzdrževanje osnovnih sredstev v dobi koristnosti: pleskanje sten, zamenjava talnih oblog, redno vzdrževanje strojne opreme, popravila avtomobilov, računalnikov in podobno,

- kot povečanje nabavne vrednosti opredmetenega osnovnega sredstva se izkazujejo stroški, ki povečujejo bodoče koristi sredstva v primerjavi z ocenjenimi: izboljšanje opreme, zgradb in podobno, kar je posledica tehničnih izboljšav glede na prihodnje koristi.

Skupina Mikrocop določa letne amortizacijske stopnje glede na dobo koristnosti posameznega opredmetenega osnovnega sredstva. Ta je odvisna od:

- pričakovanega fizičnega izrabljanja,
- pričakovanega tehničnega staranja,
- pričakovanega ekonomskega staranja,
- pričakovanih zakonskih ali drugih omejitev uporabe.

Kot dobo koristnosti posameznega sredstva je treba upoštevati dobo, ki bi bila glede na posameznega izmed naštetih dejavnikov najkrajša. Amortizacijo se obračunava posamično.

Skupina Mikrocop uporablja pri amortiziranju opredmetenih osnovnih sredstvih metodo enakomernega časovnega amortiziranja. Opredmeteno osnovno sredstvo se začne amortizirati prvi dan naslednjega meseca potem, ko je sredstvo z razpoložljivo uporabo. Datum pričetka uporabe opredmetenega osnovnega sredstva je zapisan na zapisniku o prevzemu osnovnega sredstva.

Amortizacijske stopnje so:

<b>AMORTIZACIJSKE STOPNJE OPREDMETENIH OSNOVIH SREDSTEV</b>	
Gradbeni objekti	2,5 %
Oprema	od 10 do 20 %
Računalniška oprema	od 25 do 33,33 %
Transportna in osebna vozila	12,5 do 20 %

Prevrednotenje opredmetenih osnovnih sredstev je zmanjšanje njihove knjigovodske vrednosti zaradi oslabitve.

Skupina Mikrocop je imela na dan 31.12.2013 naslednje oblike opredmetenih osnovnih sredstev:

<b>OPREDMETENA OSNOVNA SREDSTVA</b>	<b>31.12.2013</b>	<b>31.12.2012</b>	<b>Indeks 13/12</b>
1. Zemljišča in zgradbe	4.852.825	5.382.518	90
a) Zemljišča	186.968	186.968	100
b) Zgradbe	4.665.857	5.195.550	90
3. Druge naprave in oprema	1.158.381	815.812	142
4. Opredmetena osnovna sredstva v gradnji ali izdelavi	0	370.856	0
5. Predujmi za pridobitev opredmetenih osnovna sredstev	0	4.143	0
<b>SKUPAJ</b>	<b>6.011.206</b>	<b>6.573.329</b>	<b>91</b>

Opredmetena sredstva so se v skupni vrednosti zmanjšala na račun amortizacije, manjšega vlaganja v opredmetena osnovna sredstva in izločitev zastarane in neuporabne opreme v višini 16.986,95 €, izločitev »varne sobe« zaradi neustreznosti v našem poslovnem procesu v znesku 160.749,51 € in prenos sredstva v prodajo. Izločena oprema v višini 16.986,95 € je že v celoti amortizirana in nima knjigovodske vrednosti, knjigovodska vrednost »varne sobe« je na dan 31.12.2013 znašala 64.299,75 €. Vsa neopredmetena sredstva imajo v Skupini Mikrocop končno dobo koristnosti.

Amortizacija opredmetenih osnovnih sredstev je znašala 403.774€.

Za zavarovanje dolgov je zastavljenih za 5.695.832 € opredmetenih osnovnih sredstev in sicer:

- zemljišča – 186.968 €,
- zgradbe – 4.665.857 €,
- oprema – 843.007 €.

V Skupini Mikrocop je na dan 31.12.2013 odprtih še za 5.011.059 € finančnih obvez iz naslova pridobitve opredmetenih osnovnih sredstev.

Knjigovodska vrednost osnovnih sredstev pridobljenih s finančnim najemom je v višini 482.462 €, kar predstavlja 6,3 odstotka vseh opredmetenih osnovnih sredstev.

Skupina Mikrocop se poslužuje financiranja preko finančnega najema za strojno opremo, ki jo potrebuje za delovanje podatkovnega centra in strojno opremo za izvajanje storitev. Finančni najemi so sklenjeni za obdobje od treh do petih let, pri čemer se zadnji izteče leta 2016. Del dolga, ki zapade v plačilo v letu 2014 je pripoznan med kratkoročnimi finančnimi dolgovi.

<b>FINANČNI NAJEM – osnovna sredstva</b>		<b>Stanje 31.12.2013</b>
<b>Obveznosti v zvezi s finančnim najemom</b>		<b>472.102</b>
Manj kot eno leto	Skupaj	216.683
	Glavnica	193.589
	Obresti	23.094
Več kot 1 leto in manj kot pet let	Skupaj	255.418
	Glavnica	242.851
	Obresti	12.568
Več kot 5 let	Skupaj	0
	Glavnica	0
	Obresti	0

Vse nepremičnine so dane v zavarovanje finančnim inštitucijam za zavarovanje finančnih obvez.

Gibanje opredmetenih osnovnih sredstev:

<b>GIBANJE OPREDMETENIH OSNOVNIH SREDSTEV</b>	<b>Zemljišča</b>	<b>Zgradbe</b>	<b>Druge naprave in oprema</b>	<b>Opred. os. sredstva v pridobivanju</b>	<b>Predujmi za osnovna sredstva</b>	<b>SKUPAJ</b>
<b>Nabavna vrednost</b>						
<b>Stanje 1.1.2013</b>	<b>186.968</b>	<b>5.401.907</b>	<b>2.516.002</b>	<b>370.856</b>	<b>4.143</b>	<b>8.479.876</b>
Nabava (povečanje)	0	0	703.432	593.699	124.967	1.422.098
Prenos na NN	0	(431.820)	0	(310.081)	0	(741.901)
Prenos na opremo	0	0	0	(654.475)	0	(654.475)
Preknjižba	0	0	(10.583)	0	0	(10.583)
Izločitve	0	0	(177.962)	0	(129.110)	(307.072)
Prodaja	0	0	(2.106)	0	0	(2.106)
<b>Stanje 31.12.2013</b>	<b>186.968</b>	<b>4.970.087</b>	<b>3.049.949</b>	<b>0</b>	<b>0</b>	<b>8.207.002</b>

<b>Popravek vrednosti</b>						
<b>Stanje 1.1.2013</b>	<b>0</b>	<b>206.357</b>	<b>1.700.190</b>	<b>0</b>	<b>0</b>	<b>1.906.547</b>
Amortizacija v letu	0	97.874	306.855	0	0	404.729
Preknjižba	0	0	(439)	0	0	(439)
Povečanja	0	0	0	0	0	0
Izločitev	0	0	(114.618)	0	0	(114.618)
Prodaja	0	0	(1.299)	0	0	(1.299)
<b>Stanje 1.1.2013</b>	<b>0</b>	<b>304.230</b>	<b>1.891.568</b>	<b>0</b>	<b>0</b>	<b>2.427.631</b>
<b>Neodpisana vrednost 31.12.2013</b>	<b>186.968</b>	<b>4.665.857</b>	<b>1.158.381</b>	<b>0</b>	<b>0</b>	<b>6.011.206</b>
<b>Neodpisana vrednost 1.1.2013</b>	<b>186.968</b>	<b>5.195.550</b>	<b>815.812</b>	<b>370.856</b>	<b>4.143</b>	<b>6.573.329</b>



## Naložbene nepremičnine

Naložbena nepremičnina je nepremičnina, posedovana, da bi prinašala najemnino in/ali povečevala vrednost dolgoročne naložbe. Naložbene nepremičnine so:

- zemljišča, posedovana za povečevanje vrednosti dolgoročne naložbe in ne za prodajo v bližnji prihodnosti v rednem poslovanju,
- zemljišča, za katera podjetje ni določilo prihodnje uporabe,
- zgradbe v lasti ali finančnem najemu, oddane v enkratni ali večkratni poslovni najem in
- prazne zgradbe, posedovane za oddajo v enkratni ali večkratni poslovni najem.

Za merjenje naložbene nepremičnine po pripoznanju se uporablja model nabavne vrednosti. Izbrano usmeritev mora Skupina uporabljati za vse naložbene nepremičnine. Naložbena nepremičnina, ki se meri po modelu nabavne vrednosti, se evidentira v skladu s SRS 1.

Skupina uporablja tudi pri amortiziranju naložbenih nepremičnin metodo enakomernega časovnega amortiziranja. Amortizacijo se obračunava posamično.

V Skupini se uporablja za naložbene nepremičnine v nadaljevanju navedene amortizacijske stopnje:

AMORTIZACIJSKE STOPNJE NALOŽBENIH NEPREMIČNIN	
Gradbeni objekti	od 2,5 do 5,0 %

Na dan 31.12.2013 je bilo v Skupini Mikrocop naslednje stanje naložbenih nepremičnin:

NALOŽBENE NEPREMIČNINE	31.12.2013	31.12.2012	Indeks 13/12
1. Zemljišče in zgradbe	729.535	0	-
a) Zemljišča	0	0	-
b) Zgradbe	729.535	0	-

V naložbenih nepremičninah se vodi:

- podatkovni center v poslovni stavbi v Ljubljani, Industrijska cesta 1.

Gibanje naložbenih nepremičnin v letu 2013 je bilo takšno:

GIBANJE NALOŽBENIH NEPREMIČNIN	Zgradbe	Zemljišča	SKUPAJ
<b>Nabavna vrednost</b>			
<b>Stanje 1.1.2013</b>	<b>0</b>	<b>0</b>	<b>0</b>
Pridobitev	310.080	431.820	741.900
<b>Stanje 31.12.2013</b>	<b>741.900</b>	<b>431.820</b>	<b>741.900</b>

<b>Popravek vrednosti</b>			
<b>Stanje 1.1.2013</b>	<b>0</b>	<b>0</b>	<b>0</b>
Amortizacija v letu	12.365	0	12.365
<b>Stanje 31.12.2013</b>	<b>12.365</b>	<b>0</b>	<b>12.365</b>
<b>Neodpisana vrednost 31.12.2013</b>	<b>729.535</b>	<b>431.820</b>	<b>729.535</b>
<b>Neodpisana vrednost 1.1.2013</b>	<b>0</b>	<b>0</b>	<b>0</b>

Razlog za povečanje vrednosti naložbenih nepremičnin je prenos dela zgradbe, ki je namenjen podatkovnemu centru v poslovni stavbi Mikrocop v Ljubljani. Poslovni prostor in pripadajoča oprema je dana v najem za izvajanje storitev varnega podatkovnega centra za mobilnega operaterja.

Poštena vrednost naložbenih nepremičnin skupaj s pripadajočo opremo je v višini 1.758.280 €. Poštena vrednost naložbenih nepremičnin s pripadajočo opremo je bila določena na osnovi cenitve iz leta 2013.

V letu 2013 je bilo na podlagi oddaje naložbenih nepremičnin v najem pripoznanih 253.626 € prihodkov. Stroški povezani z naložbenimi nepremičninami (vzdrževanje, upravljanje, zavarovanje in ostali manjši tekoči stroški) so skupaj znašali 21.845 €.

Naložbene nepremičnine so obremenjene za zavarovanje finančnih obveznosti Skupine. Višina zavarovanja ustreza zahtevam bank po ustreznem zavarovalnem potencialu.

### **Dolgoročne finančne naložbe**

Finančne naložbe so:

- naložbe v kapital drugih podjetij - so naložbe v kapitalske instrumente,
- naložbe v finančne dolgove drugih podjetij, države, območja in občine ali drugih izdajateljev (finančne naložbe v posojila).

Finančne naložbe so finančna sredstva, ki se v bilanci stanja izkazujejo kot dolgoročne in kratkoročne finančne naložbe. Dolgoročna finančna naložba je finančna naložba, ki jo ima podjetje naložbenik v posesti v obdobju, daljšem od leta dni in s katero naj bi dolgoročno dosegalo donos in ne trgovalo. Vsaka druga finančna naložba se v bilanci stanja izkazuje kot kratkoročna finančna naložba.

### **Začetno računovodsko merjenje finančnih naložb**

Finančne naložbe v kapital in finančne naložbe v posojila se razčlenjuje na tiste, ki se nanašajo na:

- konsolidirana odvisna podjetja,
- pridružena podjetja in skupaj obvladovana podjetja ter
- druge.

Finančne naložbe se po začetnem pripoznanju razvrstijo v finančne naložbe v posojila ali za prodajo razpoložljiva finančna sredstva. V posamičnih računovodskih izkazih se finančne naložbe v odvisna podjetja, skupaj obvladovana in pridružena podjetja obračunava po nabavni vrednosti (razporejena so v skupino: razpoložljiva za prodajo). Posojila se vrednoti po odplačni vrednosti.

### **Prevrednotenje finančnih naložb**

Prevrednotovanje finančnih naložb je sprememba njihove knjigovodske vrednosti. Kot prevrednotovanje se ne štejejo pogodbeni pripisi obresti in druge spremembe glavnice naložbe. Pojavi se predvsem kot prevrednotovanje finančne naložbe na njihovo pošteno vrednost, prevrednotovanje finančnih naložb zaradi oslabilte ali prevrednotovanje finančnih naložb zaradi odprave njihove oslabilte.

Poštena vrednost je dokazana, če jo je mogoče zanesljivo izmeriti.

### **Računovodske usmeritve pri vrednotenju dolgoročnih finančnih naložb**

Dolgoročne finančne naložbe v kapital odvisnih in drugih podjetij se v posamičnih računovodskih izkazih v skladu s SRS 2006 po začetnem pripoznanju razvrsti v skupino »za prodajo razpoložljiva finančna sredstva«.

Dolgoročne finančne naložbe, ki se jih prerazvrsti med kratkoročne finančne naložbe, se prenaša mednje posamič po knjigovodski vrednosti.

### **Spremembe računovodskih usmeritev**

Sprememb računovodskih usmeritev v letu 2013 ni bilo.

### **Popravki bistvenih napak**

Popravkov napak ni bilo.

Dolgoročne finančne naložbe v Skupini Mikrocop so na dan 31.12.2013 znašale 162.307 € in se nanašajo na:

<b>DOLGOROČNE FINANČNE NALOŽBE</b>	<b>31.12.2013</b>	<b>31.12.2012</b>
<b>1. Dolgoročne finančne naložbe, razen posojil</b>	<b>219.657</b>	<b>2.319</b>
b) Delnice in deleži v pridruženih družbah	217.337	0
d) Druge dolgoročne finančne naložbe	2.320	2.319
<b>2. Dolgoročna posojila</b>	<b>5.713</b>	<b>0</b>
a) Dolgoročna posojila drugim	5.713	0
<b>SKUPAJ</b>	<b>225.370</b>	<b>2.319</b>

V letu 2013 je obvladujoča družba kupila poslovni delež družbe Mikrocop d.o.o. Umag, v višini 35 odstotkov. S tem je družba Mikrocop d.o.o. Umag v Skupini Mikrocop postala pridružena družba. V konsolidiranih računovodskih izkazih je prikazana po kapitalski metodi.

Nakup poslovnega deleža v družbi Mikrocop d.o.o. Umag je bil izveden z namenom širitve in utrjevanja položaja Skupine na področju prodaje informacijskih rešitev in storitev za podporo upravljanju dokumentov in brezpapirnemu poslovanju za poslovne uporabnike na trgih JV Evrope.

Gibanje dolgoročnih finančnih naložb v letu 2013:

<b>GIBANJE DOLGOROČNIH FINANČNIH NALOŽB</b>	<b>Deleži v pridruženih družbah</b>	<b>Druge dolgoročne finančne naložbe</b>	<b>Dolg. posojila drugim</b>	<b>SKUPAJ</b>
<b>Stanje 1.1.2013</b>	<b>0</b>	<b>2.319</b>	<b>0</b>	<b>2.319</b>
Povečanja - pripis dobičkov	15.311	0	0	15.311
Povečanja – nakupi	202.026	1	5.713	207.740
<b>Stanje 31.12.2013</b>	<b>217.337</b>	<b>2.320</b>	<b>5.713</b>	<b>225.370</b>

Stanje dolgoročnih finančnih naložb se je, v primerjavi s preteklim letom, povečalo. Povečanje dolgoročnih finančnih naložb predstavlja nakup poslovnega deleža v družbi Mikrocop d.o.o. Umag v višini 35 odstotkov, dano dolgoročno posojilo zaposlenemu višini 4.000 € s končnim rokom vračila 15.09.2015 in dani dolgoročni depozit v višini 2.183,40 € za zavarovanje bančne garancije z veljavnostjo 29.03.2018.

Tržne oziroma poštene vrednosti dolgoročnih finančnih naložb ni mogoče določiti, ker cenitev ni bila opravljena.

### **Dolgoročne poslovne terjatve**

Stanje dolgoročnih poslovnih terjatev na dan 31.12.2013:

<b>DOLGOROČNE POSLOVNE TERJATVE</b>	<b>31.12.2013</b>	<b>31.12.2012</b>	<b>Indeks 13/12</b>
Dolgoročne poslovne terjatve	7.500	7.500	0

Gibanje dolgoročnih poslovnih terjatev v letu 2013:

<b>DOLGOROČNE POSLOVNE TERJATVE</b>	<b>Dolgoročne poslovne terjatve (dana varščina)</b>	<b>SKUPAJ</b>
<b>Stanje 1.1.2013</b>	<b>7.500</b>	<b>7.500</b>
Povečanje/zmanjšanje	0	0
<b>Stanje 31.12.2012</b>	<b>7.500</b>	<b>7.500</b>

Dolgoročne poslovne terjatve v letu 2013 predstavljajo vplačila varščine za najem poslovnega prostora.

## Sredstva za prodajo

Sredstva za prodajo (skupine za odtujitev) so nekratkoročna sredstva, katerih knjigovodska vrednost se utemeljeno predvideva, da bo poravnana predvsem s prodajo in ne z nadaljnjo uporabo.

Sredstva, ki so opredeljena kot sredstva za prodajo, Skupina preneha amortizirati in jih izmeri po knjigovodski vrednosti.

Sredstvo za prodajo predstavlja modularno varno sobo Lampertz s pripadajočo infrastrukturo (gasilni sistem, sistem neprekinjenega napajanja,..).

SREDSTVA ZA PRODAJO	31.12.2013	31.12.2012	Indeks 13/12
Sredstva (skupine za odtujitev) za prodajo	64.300	0	-

## Zaloge

Med zalogami so ločeno obravnavane zaloge materiala, nedokončane proizvodnje, proizvodov in trgovskega blaga ter dani predujmi za zaloge.

Zaloge se izvirno vrednoti po nabavni ceni, ki jo sestavljajo nakupna cena, uvozne in druge nevračljive nakupne dajatve in neposredni stroški nabave. Odobreni količinski popusti, tudi če so priznani kasneje, zmanjšujejo nabavno vrednost zalog oziroma stroške porabljenih surovin in materiala. Material, ki se ga ne uporablja več in ga ni moč prodati, se odpiše v celoti, če ga je moč prodati, se njegova iztržljiva vrednost zniža na ocenjeno čisto iztržljivo vrednost po načelu konservativnosti.

Dani predujmi za material in trgovsko blago, ki se v bilanci stanja izkazuje v povezavi z zalogami, se knjigovodsko izkazuje kot terjatve.

Drobni inventar, dan v uporabo, se prenese takoj med stroške, lahko pa se v obdobju, ki ni daljše od leta dni, postopoma prenaša mednje.

Prevrednotenje zalog je sprememba njihove knjigovodske vrednosti. Opravi se lahko na koncu poslovnega leta ali med njim. Zaloge se zaradi okrepitve praviloma ne prevrednotuje, se pa jih prevrednotuje zaradi oslabitve, če knjigovodska vrednost presega njihovo tržno vrednost. S tržno vrednostjo je mišljena nadomestitvena vrednost, razen če je ta večja od čiste iztržljive vrednosti (v takem primeru se šteje kot tržna vrednost čista iztržljiva vrednost). Ocenjuje se, da knjigovodska vrednost ustreza čisti iztržljivi vrednosti.

Količinska enota proizvoda oziroma nedokončane proizvodnje se ob začetnem pripoznanju ovrednoti po proizvodjalnih stroških.

Če se cene v obračunskem obdobju na novo nabavljenih količinskih enot ali na novo proizvedenih količinskih enot razlikujejo od cen oziroma stroškov količinskih enot iste vrste v zalogi, se za zmanjševanje teh količin uporablja FIFO metoda.

V letu 2013 ni bilo ugotovljenih presežkov in manjkov pri popisu zalog, prav tako ni bilo odpisanih vrednosti zalog zaradi sprememb njihove kakovosti in zaradi spremembe njihove vrednosti.

Stanje posameznih oblik zalog po čisti knjigovodski vrednosti je bilo na dan 31.12.2013:

ZALOGE	31.12.2013	31.12.2012	Indeks 13/12
1. Material	30.807	28.303	109
3. Proizvodi in trgovsko blago	48.164	38.231	126
- trgovsko blago	48.164	38.231	126
4. Predujmi za zaloge	0	111	0
<b>SKUPAJ</b>	<b>78.971</b>	<b>66.645</b>	<b>118</b>

Obseg zalog se je v primerjavi z zadnjim dnem leta 2012 povečal za 16 odstotkov. Na dan 31.12.2013 znaša čista iztržljiva vrednost zalog materiala v višini 41.336 € in trgovskega blaga v višini 84.815 €.

## Kratkoročne poslovne terjatve

### Začetno računovodsko merjenje kratkoročnih poslovnih terjatev

Terjatve vseh vrst se ob začetnem pripoznanju izkazuje v zneskih, ki izhajajo iz ustreznih listin, ob predpostavki, da bodo poplačane. Prvotne terjatve se lahko kasneje poveča, ali pa ne, glede na prejeto plačilo ali drugačno poravnavo tudi zmanjša za vsak znesek, utemeljen s pogodbo.

Dane predujme se v bilanci stanja izkazuje v zvezi s stvarmi, na katere se nanašajo. Dani predujmi za opredmetena osnovna sredstva so v isti skupini kot opredmetena osnovna sredstva, dani predujmi za neopredmetena sredstva so sestavni del neopredmetenih dolgoročnih sredstev.

### Prevrednotenje kratkoročnih poslovnih terjatev

Terjatve, za katere se domneva, da ne bodo poravnane v rednem roku ali niso poravnane v rednem roku, je treba izkazati kot dvomljive, če se zaradi njih začne sodni postopek, pa kot sporne in obračunati popravek njihove vrednosti v breme prevrednotovalnih poslovnih odhodkov poslovanja, pri tem pa upoštevati, da morajo biti prikazane z utemeljenim poplačljivim zneskom. Z "rednim rokom" je mišljen rok, dogovorjen v skladu s pogodbo oziroma drugo ustrežno listino, podaljšan za 90 dni od dogovorjenega v skladu s pogodbo oziroma drugo ustrežno listino.

### Računovodske usmeritve pri vrednotenju kratkoročnih poslovnih terjatev

Popravki terjatev do drugih družb se oblikujejo individualno po posamezni terjatvi.

Terjatve do družb v Skupini niso predmet popravka vrednosti, razen, če je družba v stečajnem ali likvidacijskem postopku.

Za navedene odpise terjatev so potrebne ustrezne dokazne listine: zavrnitve potrditve stanj terjatev, sodna odločba, sklep prisilne poravnave, sklep stečajnega postopka in druge ustrezne listine. Pri družbah v Skupini se popravke upošteva le v primeru, da je družba v stečaju ali prisilni poravnavi.

Oblikovanje popravkov predlaga vodja računovodstva direktorju družbe, ki pa jih odobri s sklepom.

Stanje kratkoročnih poslovnih terjatev na dan 31.12.2013:

KRATKOROČNE POSLOVNE TERJATVE	31.12.2013	31.12.2012	Indeks 13/12
c) Kratkoročne poslovne terjatve do kupcev	779.248	673.677	116
d) Kratkoročne poslovne terjatve do drugih	26.769	50.769	53
<b>SKUPAJ</b>	<b>806.017</b>	<b>724.446</b>	<b>111</b>

Zapadlost kratkoročnih poslovnih terjatev na dan 31.12.2013:

RAZČLENITEV KRATKOROČNIH POSLOVNIH TERJATEV PO ZAPADLOSTI - 2013					
Ne zapadle	zapadle - 30 dni	zapadle - 60 dni	zapadle - 90 dni	zapadle nad 90 dni	Skupaj
560.090	204.202	14.342	10.448	16.935	<b>806.017</b>

Kratkoročne poslovne terjatve v višini 328.750 € so zavarovane s posebnimi instrumenti zavarovanj terjatev.

V Skupini Mikrocop so bili oblikovani popravki terjatev v višini 809,76 € (pričetek prisilne poravnave kupcev in terjatve z zapadlostjo nad 90 dni). Gibanje je razvidno iz naslednje tabele:

POPRAVKI KRAT. POSL. TERJATEV	Gibanje popravkov terjatev			
	01.01.2013	oblikovanje	izločitev	31.12.2013
Poslovne terjatve do kupcev	1.557	810	0	<b>2.367</b>
<b>SKUPAJ</b>	<b>1.557</b>	<b>810</b>	<b>0</b>	<b>2.367</b>

## Denarna sredstva

Denarna sredstva sestavljajo gotovina, knjižni denar, denar na poti ter denarni ustrezniki.

Gotovina je denar v blagajni, in sicer v obliki bankovcev, kovancev in prejetih čekov oziroma takoj udenarljivih vrednostnih papirjev.

Knjižni denar je denar na računih pri banki ali drugi finančni instituciji, ki se lahko uporablja za plačevanje. Denar na poti pa je denar, ki se prenaša iz blagajne na ustrezen račun pri banki ali drugi finančni instituciji.

Denarni ustrezniki so naložbe, ki jih je mogoče hitro pretvoriti v vnaprej znani znesek denarnih sredstev in pri katerih je tveganje spremembe vrednosti nepomembno. Sem uvrščamo kratkoročne depozite in vloge v bankah ter podobne naložbe, ki so namenjene zagotavljanju plačilne sposobnosti.

Knjigovodska vrednost denarnega sredstva je enaka njegovi začetni nominalni vrednosti, dokler se ne pojavi potreba po prevrednotenju. Denarno sredstvo, izraženo v tuji valuti, se prevede v domačo valuto po menjalnem tečaju na dan prejema.

Skupina Mikrocop je imela na dan 31.12.2013 denarnih sredstev v obliki knjižnega denarja v višini 73.715 €, blagajniškega poslovanja nima.

DENARNA SREDSTVA	31.12.2013	31.12.2012	Indeks 13/12
Dobroimetje pri bankah, čeki in gotovina	73.715	33.155	222

## Kratkoročne aktivne časovne razmejitve

Kratkoročne časovne razmejitve so terjatve in druga sredstva ter obveznosti, ki se bodo po predvidevanjih pojavili v letu dni in katerih nastanek je verjeten, velikost pa zanesljivo ocenjena. Terjatve in obveznosti se nanašajo na znane ali še ne znane pravne oziroma fizične osebe, do katerih bodo tedaj nastale prave terjatve in dolgovi, s sredstvi pa so mišljeni proizvodi ali storitve, ki jih bodo bremenile.

Aktivne časovne razmejitve so na dan 31.12.2013 znašale 59.277 €, leta 2012 pa 70.496 €, in predstavljajo v celoti kratkoročno odložene stroške družbe (telefonska naročnina, zavarovanja, najem licenc, ipd.).

## Kapital

Celotni kapital kot obveznost do lastnikov sestavljajo vpoklicani kapital, kapitalske rezerve, rezerve iz dobička, preneseni čisti dobiček iz preteklih let ali prenesena čista izguba iz preteklih let, presežek iz prevrednotenja in prehodno še ne razdeljeni čisti dobiček poslovnega leta.

### Začetno računovodsko merjenje kapitala

Osnovni kapital in kapitalska rezerva (vplačani presežek kapitala) se pojavljata z denarnimi in stvarnimi vložki podjetja ter prehodno še s terjatvami do vpisnikov. Znesek stvarnih vložkov se obravnava po pošteni vrednosti.

### Prevrednotenje kapitala

Prevrednotenje kapitala je sprememba njegove knjigovodske vrednosti kot posledica prevrednotenja sredstev. Kot prevrednotenje se ne šteje vračunavanje novih vplačil, novih izplačil zneskov, ki izhajajo iz sprotnega čistega dobička oziroma sprotno čiste izgube. Opravi se na koncu poslovnega leta ali med njim.

Presežek iz prevrednotenja se pojavi zaradi povečanja knjigovodske vrednosti opredmetenih osnovnih sredstev, neopredmetenih sredstev, dolgoročnih finančnih naložb in kratkoročnih finančnih naložb po modelu prevrednotenja.

Izkazovati ga je treba ločeno glede na nastanek. Omogoča kritje kasnejšega zmanjšanja knjigovodske vrednosti oziroma oslabitve istih gospodarskih kategorij.

## Spremembe računovodskih usmeritev

Sprememb računovodskih usmeritev v letu 2013 ni bilo.

## Popravki bistvenih napak

Poprakov napak ni bilo.

Stanje kapitala na dan 31.12.2013:

KAPITAL	31.12.2013	31.12.2012	Indeks 13/12
<b>KAPITAL SKUPAJ</b>	<b>1.509.153</b>	<b>1.177.627</b>	<b>128</b>
<b>I. Vpoklicani kapital</b>	<b>426.064</b>	<b>426.064</b>	<b>100</b>
1. Osnovni kapital	426.064	426.064	100
<b>III. Rezerve iz dobička</b>	<b>237.697</b>	<b>236.921</b>	<b>100</b>
1. Zakonske rezerve	42.606	41.830	102
2. Rezerve za lastne delnice in lastne poslovne deleže	220.000	220.000	100
3. Lastne delnice in lastni poslovni deleži	(220.000)	(220.000)	100
4. Druge rezerve iz dobička	195.091	195.091	100
<b>V. Preneseni čisti poslovni izid</b>	<b>515.153</b>	<b>360.634</b>	<b>143</b>
<b>VI. Čisti poslovni izid poslovnega leta</b>	<b>328.490</b>	<b>154.519</b>	<b>213</b>
<b>VII. Uskupinjevalni popravek kapitala</b>	<b>1.749</b>	<b>(511)</b>	<b>-342</b>

Gibanje kapitala med letom 2013 je prikazano v izkazu gibanja kapitala.

Skupina Mikrocop je konec leta vnesla v kapital 329.266 € čistega dobička poslovnega leta 2013. Bilančni dobiček Skupine Mikrocop na dan 31.12.2013 znaša 843.643 €.

Zakonske rezerve v višini 42.606 € so povečane zaradi zakonskega oblikovanja.

Osnovni kapital se vodi v domači valuti.

Poslovni izid Skupine Mikrocop preračunan na podlagi splošnega prevrednotenja zaradi ohranjanja kupne moči na podlagi rasti cen življenjskih potrebščin v letu 2013 je:

Datum		Osnova	% rasti	Učinek	Zmanjšan posl. izid
od	do				
01.01.2013	31.12.2013	1.177.627	0,7	8.243	
<b>Skupaj</b>		<b>1.177.627</b>	<b>0,7</b>	<b>8.243</b>	<b>321.023</b>

## Rezervacije

Rezervacije se oblikuje za sedanje obveze, ki izhajajo iz obvezujočih preteklih dogodkov in se bodo po predvidevanjih poravnale v obdobju, ki ni z gotovostjo določeno, ter katerih velikost je mogoče zanesljivo oceniti. Obravnavati jih je mogoče kot dolgove v širšem pomenu.

Namen rezervacij je v obliki vnaprej vračunanih stroškov oziroma odhodkov zbrati zneske, ki bodo v prihodnosti omogočili pokritje takrat nastalih stroškov oziroma odhodkov in se oblikujejo z enkratno ali večkratno obremenitvijo stroškov ali odhodkov. Med takšne rezervacije spadajo na primer rezervacije za reorganizacijo, za pričakovane izgube iz kočljivih pogodb, za pokojnine, za jubilejne nagrade in za odpravnine ob upokojitvi.

V Skupini so se oblikovale rezervacije za dolgoročne zasluge, kot so jubilejne nagrade in odpravnine pri upokojitvi, in sicer na osnovi opravljenih aktuarskih izračunih.

Skupaj so dolgoročne rezervacije na dan 31.12.2013 znašale 45.464 €, leta 2012 pa 43.296 €.

Gibanje dolgoročnih rezervacij v letu 2013 je bilo:

GIBANJE REZERVACIJ	Rezervacije po aktuarskem izračunu	SKUPAJ
<b>Stanje 1.1.2013</b>	<b>43.296</b>	<b>43.296</b>
Povečanja	5.215	5.215
Poraba - črpanje	2.632	2.632
Sprostitev	415	415
<b>Stanje 31.12.2013</b>	<b>45.464</b>	<b>45.464</b>

## Dolgoročne obveznosti

### Pripoznavanje dolgoročnih obveznosti

Dolgoročni dolgovi so lahko finančni ali poslovni. Dolgoročni finančni dolgovi so dobljena dolgoročna posojila na podlagi posojilnih pogodb in izdani dolgoročni dolžniški vrednostni papirji. Podvrsta dobljenih dolgoročnih posojil so tudi dobljene vloge, katerih roki zapadlosti v plačilo so daljši od leta dni, pa tudi dolgovi do najemodajalcev v primeru finančnega najema.

Dolgoročni poslovni dolgovi so dolgoročni dobaviteljski krediti za kupljeno blago ali kupljene storitve. Podvrsta dolgoročnih poslovnih dolgov so obveznosti do kupcev iz prejetih dolgoročnih varščin.

Finančni oziroma poslovni dolgoročni dolg se v knjigovodskih razvidih in bilanci stanja pripozna kot obveznost, ko ob upoštevanju pogodbenega datuma ali datuma prejemkov oziroma prejemov in z njimi povezanih obračunov nastane obveznost, določena v pogodbi ali drugem pravnem aktu.

### Začetno računovodsko merjenje dolgoročnih obveznosti

Dolgoročni dolgovi, ki so že zapadli v plačilo (a še niso poravnani) in dolgoročni dolgovi, ki bodo zapadli v plačilo v letu dni, se v bilanci stanja izkazujejo kot kratkoročni dolgovi. Kratkoročni finančni dolgovi in kratkoročni poslovni dolgovi, se lahko ob utemeljenih razlogih, na podlagi pogodb, obravnavajo in v bilanci stanja izkazujejo kot ustrezni dolgoročni dolgovi.

Obveznost za odloženi davek se pripozna za vse obdavčljive začasne razlike, če so te pomembne (znesek je pomemben, če presega 5 % kapitala).

Dolgoročne dolgove se ob začetnem pripoznanju ovrednoti z zneski iz ustreznih listin o njihovem nastanku, ki v primeru dolgoročnih finančnih dolgov dokazujejo prejem denarnih sredstev ali poplačilo poslovnega dolga, v primeru dolgoročnih poslovnih dolgov pa prejem praviloma opredmetenih osnovnih sredstev z dolgoročnim odplačevanjem.

Dolgoročni dolgovi se povečujejo za pripisane obresti ali zmanjšujejo za odplačane zneske in morebitne drugačne poravnave, če o tem obstaja sporazum z upnikom.

Dolgoročni dolgovi se prenašajo med kratkoročne dolgove in obratno posamično po knjigovodskih vrednostih.

### Spremembe računovodskih usmeritev

Sprememb računovodskih usmeritev v letu 2013 ni bilo.

### Popravki bistvenih napak

Poprakov napak ni bilo.

Stanje dolgoročnih obveznosti na dan 31.12.2013:



<b>DOLGOROČNE OBVEZNOSTI</b>	<b>31.12.2013</b>	<b>31.12.2012</b>	<b>Indeks 13/12</b>
<b>I. Dolgoročne finančne obveznosti</b>	<b>4.723.177</b>	<b>4.881.605</b>	<b>97</b>
1. Dolg. finančne obveznosti do bank	4.480.326	4.708.953	95
2. Druge dolgoročne finančne obveznosti	242.851	172.652	141
<b>SKUPAJ</b>	<b>4.723.177</b>	<b>4.881.605</b>	<b>97</b>

Skupina Mikrocop ima v letu 2013 odprto obveznost iz naslova dolgoročnih finančnih obveznosti do bank. Dolgoročna obveznost do bank se je zmanjšala zaradi poplačila obveznosti. Iz naslova drugih dolgoročnih finančnih obveznosti ima Skupina Mikrocop obveznosti iz pogodb o finančnem leasingu za nakup opreme (stabilna gasilna naprava, visoko varnostni sistem Lampretz, komunikacijska oprema, sistem rezervnega in brez prekinitvenega napajanja, arhivski regali, tovorna vozila).

Kreditni so zavarovani z zastavo nepremičnin.

Obrestne mere za najete kredite se gibljejo:

- 3m EURIBOR, 6m EURIBOR + od 3,5 odstotka do 4,5 odstotkov.

Dolgoročnih poslovnih obveznosti Skupina Mikrocop nima.

Ročnost zapadlosti dolgoročnih finančnih obveznosti do bank:

<b>ROČNOST ZAPADLOSTI DOLGOROČNIH FINANČNIH OBVEZNOSTI</b>	<b>nad 5 let</b>
- Posojila pri bankah	2.449.446
<b>SKUPAJ</b>	<b>2.449.446</b>

Dolgoročne finančne obveznosti so zavarovane z osnovnimi instrumenti zavarovanja (menice) in z posebnimi oblikami zavarovanja (hipoteke) in sicer v višini:

<b>ZNESEK POSEBNIH ZAVAROVANJ OBVEZNOSTI</b>	
- Posojila pri bankah	5.229.619
<b>SKUPAJ</b>	<b>5.229.619</b>

## **Kratkoročne obveznosti**

### **Pripoznavanje kratkoročnih obveznosti**

Kratkoročni dolgovi so finančni ali poslovni.

Kratkoročni finančni dolgovi so dobljena kratkoročna posojila na podlagi posojilnih pogodb in izdani kratkoročni vrednostni papirji razen čekov, ki se štejejo kot odbitna postavka pri denarnih sredstvih.

Kratkoročni poslovni dolgovi so kratkoročni dobaviteljski krediti za kupljeno blago ali kupljene storitve, kratkoročne obveznosti do zaposlencev za opravljeno delo, kratkoročne obveznosti do financerjev v zvezi z obrestmi in podobnimi postavkami, kratkoročne obveznosti do države iz naslova davkov, tudi obračunanega davka na dodano vrednost ter kratkoročne obveznosti v zvezi z razdelitvijo poslovnega izida.

Posebna vrsta kratkoročnih poslovnih dolgov so obveznosti do kupcev za dobljene predujme pa tudi za prejete kratkoročne varščine.

Finančni oziroma poslovni kratkoročni dolg se v knjigovodskih razvidih in bilanci stanja pripozna kot obveznost, ko ob upoštevanju pogodbenega datuma ali datuma prejemkov in z njimi povezanih obračunov nastane obveznost, določena v pogodbi ali v drugem pravnem aktu.

Del dolgoročnega dolga, ki je že zapadel v plačilo in del dolgoročnega dolga, ki bo zapadel v plačilo v letu dni, se v bilanci stanja preneseta med kratkoročne dolge.

Pripoznanja kratkoročnih dolgov v knjigovodskih razvidih in bilanci stanja se odpravijo, če je obveznost določena v pogodbi ali v drugem pravnem aktu izpolnjena, razveljavljena ali zastarana.

### Začetno računovodsko merjenje kratkoročnih dolgov

Kratkoročni dolgovi se ob začetnem pripoznanju ovrednotijo z zneski iz ustreznih listin o njihovem nastanku, ki v primeru kratkoročnih finančnih dolgov dokazujejo prejem denarnih sredstev ali poplačilo kakega poslovnega dolga, v primeru kratkoročnih poslovnih dolgov pa prejem proizvoda ali storitve ali opravljeno delo oziroma obračunani strošek, odhodek ali delež v poslovnem izidu.

Kratkoročni dolgovi se kasneje lahko neposredno povečajo ali pa, ne glede na opravljeno plačilo ali drugačno poravnavo, tudi zmanjšajo za znesek, o katerem obstaja sporazum z upniki.

Kratkoročni dolgovi, izraženi v tuji valuti, se na dan bilance stanja preračunajo v domačo valuto.

Povečanje kratkoročnih dolgov povečuje redne finančne odhodke, zmanjšanje kratkoročnih dolgov pa redne finančne prihodke.

### Spremembe računovodskih usmeritev

Sprememb računovodskih usmeritev v letu 2013 ni bilo.

### Popravki bistvenih napak

Popravkov napak ni bilo.

Stanje kratkoročnih obveznosti na dan 31.12.2013:

KRATKOROČNE OBVEZNOSTI	31.12.2013	31.12.2012	Indeks 13/12
<b>II. Kratkoročne finančne obveznosti</b>	<b>2.022.679</b>	<b>1.589.923</b>	<b>127</b>
2. Krat. finančne obveznosti do bank	1.702.153	1.292.632	132
3. Druge krat. finančne obveznosti	320.526	297.291	108
<b>III. Kratkoročne poslovne obveznosti</b>	<b>614.435</b>	<b>962.503</b>	<b>64</b>
3. Krat. poslovne obveznosti do dobaviteljev	244.931	673.235	36
4. Druge kratkoročne poslovne obveznosti	369.372	289.268	128
<b>SKUPAJ</b>	<b>2.637.114</b>	<b>2.552.426</b>	<b>103</b>

Večina kratkoročnih finančnih obveznosti je, razen običajnih instrumentov zavarovanja, še dodatno zavarovanih in sicer s hipoteko, poroštvi, odstopom terjatev, itd.

Obrestne mere za najete kratkoročne kredite se gibljejo:

- od 2,77 do 7,7 odstotka
- 3m EURIBOR, 6m EURIBOR + od 3,5 do 4,5 odstotka.

V drugih kratkoročnih poslovnih obveznostih družbe se izkazujejo obveznosti do delavcev, obveznosti do države iz naslova DDV, dajatve iz naslova še neizplačane decembrske plače.

### Kratkoročne pasivne časovne razmejitev

#### Razvrščanje kratkoročnih časovnih razmejitev

Kratkoročne časovne razmejitve so terjatve in druga sredstva ter obveznosti, ki se bodo po predvidevanjih pojavile v letu dni in katerih nastanek je verjeten, velikost pa zanesljivo ocenjena. Terjatve in obveznosti se nanašajo na znane ali še ne znane pravne oziroma fizične osebe, do katerih bodo tedaj nastale prave terjatve in dolgovi, s sredstvi pa so mišljeni proizvodi ali storitve, ki jih bodo bremenile.

Pasivne kratkoročne časovne razmejitve zajemajo kratkoročno vnaprej vračunane stroške oziroma kratkoročno vnaprej vračunane odhodke in kratkoročno odložene prihodke, ki se izkazujejo posebej in razčlenjujejo na pomembnejše vrste.

Pasivne kratkoročne časovne razmejitve se v knjigovodskih razvidih in v bilanci stanja pripoznajo, če in kolikor se sme predpostavljati, da bodo v letu dni zares nastali takšni prihodki in stroški oziroma odhodki. Uporabljajo se lahko samo za postavke, za katere so bile prvotno pripoznane.

### Pripoznavanje kratkoročnih časovnih razmejitev

Pripoznanja kratkoročnih časovnih razmejitev v knjigovodskih razvidih in bilanci stanja se odpravijo, kadar so že izrabljene nastale možnosti ali pa ni več potrebe po časovnih razmejitvah.

Pasivne časovne razmejitve na dan 31.12.2013 so znašale 94.626 € in predstavljajo vnaprej vračunane stroške v višini 91.008 €, ki bodo poravnani v letu 2014, bremenijo pa še poslovno leto 2013 in odložene prihodke v višini 3.619 € (zaračunani paketi Arhiviraj.si po pogodbah za naslednja bilančna obdobja, letna nadomestila za vzdrževanje programske opreme).

### Zabilančna sredstva oziroma obveznosti

Stanje za bilančnih sredstev na dan 31.12.2013:

ZABILANČNA SREDSTVA	31.12.2013	31.12.2012	Indeks 13/12
Dane bančne garancije	18.827	23.007	82
Dana poroštva	10.000	10.000	100
<b>SKUPAJ ZABILANČNA SREDSTVA</b>	<b>28.827</b>	<b>33.007</b>	<b>87</b>

Zabilančna sredstva predstavljajo dane bančne garancije družbe Mikrocop d.o.o. za izvedbo pogodbenih obveznosti v skupni višini 18.827 € in dano poroštvo za kredit fizični osebi.

### Dogodki po datumu bilance stanja

V času od datuma bilance stanja do datuma revizorjevega poročila ni prišlo do dogodkov, ki bi pomembno vplivali na bilanco stanja.

## Razkritja postavk izkaza poslovnega izida

### Izkaz poslovnega izida Skupine Mikrocop po funkcionalnih skupinah

Izkaz poslovnega izida je temeljni računovodski izkaz, v katerem je resnično in pošteno prikazan poslovni izid za poslovno leto ali medletno obdobje, za katero se sestavlja.

Izkaz poslovnega izida Skupine Mikrocop po funkcionalnih skupinah:

<b>IZKAZ POSLOVNEGA IZIDA PO FUNKCIONALNIH SKUPINAH</b>	<b>2013</b>	<b>2012</b>	<b>Indeks 13/12</b>
1. Čisti prihodki od prodaje in usredstvenih lastnih učinkov	5.426.869	4.843.442	112
2. Nabavna vrednost prodanega blaga in materiala	198.503	206.722	96
3. Stroški splošnih dejavnosti	4.589.640	4.139.955	111
4. Drugi poslovni prihodki ( s prevrednotovalnimi posl. prihodki)	415	8.025	5
<b>5. Poslovi izid iz poslovanja</b>	<b>639.141</b>	<b>504.790</b>	<b>127</b>

### Čisti prihodki iz prodaje

Prihodki so povečanja gospodarskih koristi v obračunskem obdobju v obliki povečanj sredstev (na primer denarja ali terjatev zaradi prodaje blaga) ali zmanjšanj dolgov (na primer zaradi opustitve njihove poravnave). Prek poslovnega izida vplivajo na velikost kapitala.

Prihodke od prodaje se izkazuje, če so izpolnjeni naslednji pogoji:

- podjetje prenese na kupca vsa pomembna tveganja in koristi, ki izhajajo iz lastništva,
- podjetje ne sodeluje pri poslovanju niti toliko, kolikor je običajno zaradi lastništva, niti dejansko ne odloča o prodanih proizvodih,
- znesek prihodkov je mogoče zanesljivo oceniti,
- verjetno je, da bodo gospodarske koristi, povezane s poslom, pritekale v podjetje in
- stroške, ki so nastali ali bodo nastali v zvezi s poslom, je mogoče zanesljivo izmeriti.

Prihodke se pripozna, ko se upravičeno pričakuje, da bodo vodili do prejemkov, če ti niso uresničeni že ob nastanku.

Prihodke od opravljenih storitev, razen od opravljenih storitev, ki vodijo do finančnih prihodkov se meri po prodajnih cenah dokončanih storitev ali po prodajnih cenah nedokončanih storitev glede na stopnjo njihove dokončanosti.

Čisti prihodki iz prodaje Skupine Mikrocop v letu 2013:

<b>ČISTI PRIHODKI IZ PRODAJE</b>	<b>2013</b>	<b>2012</b>	<b>Indeks 13/12</b>
1. Čisti prihodki od prodaje storitev	4.919.339	4.369.295	113
2. Čisti prihodki od prodaje blaga in materiala	237.694	238.017	100
3. Čisti prihodki od najemnin	269.836	14.456	1867
<b>SKUPAJ</b>	<b>5.426.869</b>	<b>4.621.768</b>	<b>117</b>

Čisti prihodki iz prodaje so bili v letu 2013 v primerjavi s preteklim letom višji za 17 odstotkov.

## Drugi poslovni prihodki

Drugi poslovni prihodki se pojavljajo ob odtujitvi opredmetenih osnovnih sredstev in neopredmetenih sredstev kot presežki njihove prodajne vrednosti nad njihovo knjigovodsko vrednostjo, ob upoštevanju predhodnega presežka iz prevrednotenja iz naslova predhodne okrepitve sredstev.

DRUG POSLOVNI PRIHODKI	2013	2012	Indeks 13/12
1. Drugi poslovni prihodki	415	8.025	5
<b>SKUPAJ</b>	<b>415</b>	<b>8.025</b>	<b>5</b>

Drugi poslovni prihodki v letu 2013 višini 415 € predstavljajo prihodki od odprave rezervacij.

## Stroški blaga, materiala in storitev

Odhodki so zmanjšanja gospodarskih koristi v obračunskem obdobju v obliki zmanjšanj sredstev (na primer zalog blaga zaradi prodaje) ali povečanj dolgov (na primer zaradi zaračunanih obresti). Prek poslovnega izida vplivajo na velikost kapitala.

Odhodki se razvrščajo na poslovne odhodke, finančne odhodke in druge odhodke. Poslovni odhodki in finančni odhodki so redni odhodki. Poslovni odhodki so v načelu enaki vračunanim stroškom v obračunskem obdobju. V poslovne odhodke se vštevata tudi nabavna vrednost prodanega trgovskega blaga in materiala.

Stroški blaga, materiala in storitev so v letu 2013 skupno znašali 1.411.824 € in so se v primerjavi z letom 2012 povečali za 22 odstotkov.

Stroški blaga, materiala in storitev v letu 2013:

STROŠKI BLAGA, MATERIALA IN STORITEV	2013	2012	Indeks 13/12
a) Nabavna vrednost prodanega blaga in materiala	198.503	206.722	96
b) Stroški porabljenega materiala	173.410	158.898	109
c) Stroški storitev	1.039.912	791.712	131
<b>SKUPAJ</b>	<b>1.411.824</b>	<b>1.157.332</b>	<b>122</b>

V stroških storitev so poleg računovodskih, notarskih, odvetniških in svetovalnih storitev izkazani tudi stroški revizije v višini 5.500 € za leto 2013.

## Stroški dela

Pri izplačevanju plač je Skupina Mikrocop upoštevala veljavne zakone in podzakonske akte, ki določajo obračun plač in drugih prejemkov ter Pravilnik o organizaciji družbe in Pravilnik o sistematizaciji delovnih mest.

Povprečno število zaposlenih na podlagi delovnih ur v obračunskem obdobju je 124,9 oseb.

Stroški dela v letu 2013:

STROŠKI DELA	Leto 2013	Leto 2012	Indeks 13/12
a) Stroški plač	1.842.395	1.672.701	110
b) Stroški socialnih zavarovanj	132.714	127.154	104
c) Stroški pokojninskih zavarovanj	229.092	154.319	148
d) Drugi stroški dela	363.491	427.840	85
<b>STROŠKI DELA SKUPAJ</b>	<b>2.567.692</b>	<b>2.382.014</b>	<b>108</b>

Prejemki (bruto plače, regres, nagrada), ki so jih prejele naslednje skupine oseb, znašajo:

STROŠKI DELA POSEBNIH SKUPIN	število oseb 2013	2013	2012	Indeks 13/12
Direktor družbe	2	100.831	89.383	113
Drugi zaposleni po individualnih pogodb	3	189.078	152.489	124
<b>STROŠKI DELA SKUPAJ</b>	<b>5</b>	<b>289.909</b>	<b>241.872</b>	<b>120</b>

Skupina Mikrocop ima do zaposlenih po individualnih pogodbah iz naslova neizplačanih nagrad za preteklo poslovno leto obveznost v višini 29.991 €, obveznost do nadzornega organa pa 19.688 €.

### Odpisi vrednosti

Prevrednotovalni poslovni odhodki se pojavljajo v zvezi z opredmetenimi osnovnimi sredstvi, neopredmetenimi sredstvi in obratnimi sredstvi zaradi njihove oslabitve.

V obravnavanem obračunskem obdobju opravljen odpis dvomljivih in spornih terjatev je prevrednotovalni odhodek. Oslabitev opredmetenega osnovnega sredstva in primanjkljaj ob popisu sta prevrednotovalni poslovni odhodek. Prevrednotovalni poslovni odhodki se pripoznavajo, ko je opravljeno ustrezno prevrednotenje, ne glede na njihov vpliv na poslovni izid.

Odpisi vrednosti v letu 2013:

ODPISI VREDNOSTI	2013	2012	Indeks 13/12
a) Amortizacija	784.181	724.394	108
c) Prevrednotovalni poslovni odhodki pri obratnih sred.	672	16.076	4
<b>SKUPAJ</b>	<b>784.853</b>	<b>740.470</b>	<b>106</b>

Amortizacija v letu 2013:

AMORTIZACIJA	2013	2012	Indeks 13/12
a) amortizacija neopredmetenih osnovnih sredstev	367.087	333.768	110
b) Amortizacija zgradb	97.874	105.071	93
c) Amortizacija opreme in naprav	306.855	285.555	107
č) Amortizacija naložbenih nepremičnin	12.365	0	-
<b>SKUPAJ</b>	<b>784.181</b>	<b>724.394</b>	<b>108</b>

### Drugi poslovni odhodki

Drugi poslovni odhodki v letu 2013:

DRUGI POSLOVNI ODHODKI	2013	2012	Indeks 13/12
1. Rezervacije	0	43.296	0
2. Drugi stroški	23.773	23.565	101
<b>SKUPAJ</b>	<b>23.773</b>	<b>66.861</b>	<b>36</b>

Drugi poslovni odhodki v letu 2013 predstavljajo izdatki za varstvo človekovega okolja in štipendije dijakom in študentom.

## Finančni prihodki

Finančni prihodki so prihodki iz naložbenja. Pojavljajo se v zvezi z dolgoročnimi in kratkoročnimi finančnimi naložbami in tudi v zvezi s terjatvami.

Finančni prihodki iz deležev se pojavljajo v zvezi z dolgoročnimi in kratkoročnimi finančnimi naložbami. Finančni prihodki se priznavajo ob obračunu ne glede na prejemke, če ne obstaja utemeljen dvom glede njihove velikosti, zapadlosti v plačilo in poplačljivosti.

Prevrednotovalni finančni prihodki se pojavijo ob odtujitvi dolgoročnih in kratkoročnih finančnih naložb ob upoštevanju predhodnega prevrednotovalnega popravka kapitala iz naslova predhodne okrepitev finančnih naložb.

Finančni prihodki iz danih posojil predstavljajo obresti za dana posojila in prevrednotovalne finančne prihodke v zvezi z zmanjšanjem dolga.

Obresti se obračunavajo v sorazmerju s pretečenim obdobjem ter glede na neodplačni del glavnice in veljavno obrestno mero.

Prevrednotovalni finančni prihodki predstavljajo pozitivne tečajne razlike v zvezi z zmanjšanjem dolga in se obračunavajo za obdobje, za katerega so sestavljeni bilančni izkazi.

Finančni prihodki v letu 2013:

FINANČNI PRIHODKI	2013	2012	Indeks 13/12
<b>1. Finančni prihodki iz deležev</b>	<b>15.397</b>	<b>33</b>	<b>46.658</b>
Finančni prihodki iz deležev v pridruženih družbah	15.311	0	-
Finančni prihodki iz drugih naložb	86	33	261
<b>2. Finančni prihodki iz danih posojil</b>	<b>103</b>	<b>0</b>	<b>-</b>
Finančni prihodki iz danih posojil drugim	103	0	-
<b>3. Finančni prihodki iz poslovnih terjatev</b>	<b>62</b>	<b>57</b>	<b>109</b>
Finančni prihodki iz poslovnih terjatev do drugih	62	57	109

Finančni prihodki iz deležev v pridruženih družbah predstavljajo 35 % delež v dobičku od pridružene družbe Mikrocop d.o.o. Umag.

## Finančni odhodki

Finančni odhodki iz odpisov dolgoročnih finančnih naložb predstavljajo odhodke iz naložbenja in imajo naravo prevrednotovalnih finančnih odhodkov.

Pojavljajo se v zvezi s finančnimi naložbami zaradi njihove oslabitve, če zmanjšanje njihove vrednosti ni krito s presežkom iz prevrednotenja kapitala. Enako se pojavljajo tudi finančni odhodki iz odpisov kratkoročnih finančnih naložb, predvsem kot slabitev danih posojil, za katere se meni, da ne bodo plačana.

Finančni odhodki iz odpisov dolgoročnih in kratkoročnih finančnih naložb se pripoznajo, če je zmanjšanje gospodarske koristi povezano z zmanjšanjem sredstev – oslabitvijo finančnih naložb.

Finančni odhodki v letu 2013:

<b>FINANČNI ODHODKI IZ FINANČNIH OBVEZNOSTI</b>	<b>2013</b>	<b>2012</b>	<b>Indeks 13/12</b>
<b>Finančni odhodki iz finančnih obveznosti</b>	<b>310.285</b>	<b>337.437</b>	<b>92</b>
- Finančni odhodki iz posojil, prejetih od bank	282.352	299.687	94
- Finančni odhodki iz drugih finančnih obveznosti	27.933	37.750	74

Finančni odhodki iz finančnih obveznosti so se, v primerjavi s preteklim letom, zmanjšali za 8 odstotkov. Finančni odhodki iz drugih finančnih obveznosti predstavljajo obresti iz naslova leasing pogodb.

<b>FINANČNI ODHODKI IZ POSLOVNIH OBVEZNOSTI</b>	<b>2013</b>	<b>2012</b>	<b>Indeks 13/12</b>
<b>Finančni odhodki iz poslovnih obveznosti</b>	<b>1.575</b>	<b>2.764</b>	<b>57</b>
- Finančni odhodki iz obveznosti do dobavitelje	1.251	2.513	50
- Finančni odhodki iz drugih poslovnih obveznosti	324	251	129

Finančni odhodki iz obveznosti do dobaviteljev predstavljajo obračunane zamudne obresti.

### **Drugi prihodki in odhodki**

Drugi prihodki predstavljajo neobičajne postavke (izredni prihodki) in ostale prihodke, ki povečujejo poslovni izid.

Drugi odhodki predstavljajo neobičajne postavke (izredni odhodki) in ostale odhodke, ki zmanjšujejo poslovni izid.

<b>DRUGI PRIHODKI IN ODHODKI</b>	<b>2013</b>	<b>2012</b>	<b>Indeks 13/12</b>
Drugi prihodki	18.620	5.281	353
Drugi odhodki	20.671	15.442	134

Drugi prihodki predstavljajo prihodki, ki nimajo značaj rednega poslovanja. Drugi odhodki pa so odhodki za dane donacije in davčno nepriznane odhodke.

### **Čisti poslovni izid Skupina Mikrocop**

Skupina Mikrocop je v letu 2013 dosegla čisti poslovni izid v višini 329.266 €.



## Poročilo neodvisnega revizorja

**ECUM** REVIZIJA d.o.o.

Skupina IT INVEST

### POROČILO NEODVISNEGA REVIZORJA

**Skupina MIKROCOP, Industrijska cesta 1, 1000 Ljubljana**

#### **Poročilo o konsolidiranih računovodskih izkazih**

Revidirali smo priložene konsolidirane računovodske izkaze družbe MIKROCOP d.o.o. in njene odvisne ter pridružene družbe (Skupina MIKROCOP), ki vključujejo konsolidirano bilanco stanja na dan 31. decembra 2013, konsolidiran izkaz vseobsegajočega donosa, konsolidiran izkaz gibanja kapitala in konsolidiran izkaz denarnih tokov za tedaj končano leto ter povzetek bistvenih računovodskih usmeritev in druge pojasnjevalne informacije.

#### *Odgovornost posloводства za računovodske izkaze*

Posloводство je odgovorno za pripravo in pošteno predstavitev teh računovodskih izkazov v skladu z Mednarodnimi standardi računovodskega poročanja in za tako notranje kontroliranje, kot je v skladu z odločitvijo posloводства potrebno, da omogoči pripravo računovodskih izkazov, ki ne vsebujejo pomembne napačne navedbe zaradi prevare ali napake.

#### *Revizorjeva odgovornost*

Naša odgovornost je izraziti mnenje o teh računovodskih izkazih na podlagi revizije. Revizijo smo opravili v skladu z mednarodnimi standardi revidiranja. Ti standardi zahtevajo od nas izpolnjevanje etičnih zahtev ter načrtovanje in izvedbo revizije za pridobitev sprejemljivega zagotovila, da računovodski izkazi ne vsebujejo pomembno napačne navedbe.

Revizija vključuje izvajanje postopkov za pridobitev revizijskih dokazov o zneskih in razkritjih v računovodskih izkazih. Izbrani postopki so odvisni od revizorjeve presoje in vključujejo tudi ocenjevanje tveganj pomembno napačne navedbe v računovodskih izkazih zaradi prevare ali napake. Pri ocenjevanju teh tveganj prouči revizor notranje kontroliranje, povezano s pripravljanjem in poštenim predstavljanjem računovodskih izkazov družbe, da bi določil okoliščinam ustrezne revizijske postopke, ne pa, da bi izrazil mnenje o uspešnosti notranjega kontroliranja družbe. Revizija vključuje tudi ovrednotenje ustreznosti uporabljenih računovodskih usmeritev in utemeljenosti računovodskih ocen posloводства kot tudi ovrednotenje celotne predstavitve računovodskih izkazov.

Verjamemo, da so pridobljeni revizijski dokazi zadostna in ustrezna podlaga za naše revizijsko mnenje.

#### *Mnenje*

Po našem mnenju so konsolidirani računovodski izkazi resnični in pošten prikaz finančnega stanja Skupine IT INVEST na dan 31. decembra 2013 ter njenega vseobsegajočega donosa in denarnih tokov za tedaj končano leto v skladu s Slovenskimi računovodskimi standardi.

#### **Poročilo o drugih zakonskih in regulativnih zahtevah**

V skladu z zahtevo Zakona o gospodarskih družbah (ZGD-1) potrjujemo, da so informacije v letnem poročilu skladne s priloženimi revidiranimi računovodskimi izkazi.

Datum: 28.8.2014

ECUM REVIZIJA d.o.o.  
Marjan Čuk, pooblaščen revizor




Družba je registrirana pri Okrožnem sodišču v Ljubljani, št.vložka 1/26131/00;  
Vpisana v register pri Slovenskem inštitutu za revizijo pod št. RD-A-056/99-U, pooblaščen revizor Marjan Čuk

## Izjava posloводства

Uprava matične družbe Mikroccop d.o.o. je odgovorna za pripravo konsolidiranega letnega poročila Skupine Mikroccop za leto 2013 ter računovodskih izkazov, ki po njenem najboljšem mnenju vključujejo pošten prikaz razvoja in izidov poslovanja Skupine ter njenega finančnega položaja, vključno z opisom bistvenih vrst tveganj, ki jim je Skupina izpostavljena.

Uprava matične družbe potrjuje računovodske izkaze Skupine Mikroccop za leto končano na dan 31. decembra 2013, ki vključujejo bilanco stanja na dan 31. decembra 2013, izkaz poslovnega izida, izkaz vseobsegajočega donosa, izkaz gibanja kapitala in izkaz denarnih tokov za tedaj končano leto ter povzetek bistvenih računovodskih usmeritev in druge pojasnjevalne opombe.

Uprava potrjuje, da so bile pri izdelavi računovodskih izkazov dosledno uporabljene ustrezne računovodske usmeritve, da so bile računovodske ocene izdelane po načelu poštene vrednosti, previdnosti in dobrega gospodarjenja in da računovodski izkazi predstavljajo resnično in pošteno sliko premoženjskega stanja družbe in izidov njenega poslovanja za leto 2013.

Uprava je odgovorna tudi za ustrezno vodenje računovodstva, za sprejem ustreznih ukrepov za zavarovanje premoženja in drugih sredstev ter potrjuje, da so računovodski izkazi skupaj s pojasnili izdelani na podlagi predpostavke o nadaljnjem poslovanju družbe ter v skladu z veljavno zakonodajo in Slovenskimi računovodskimi standardi.

Uprava matične družbe sprejema in potrjuje konsolidirano letno poročilo Skupine Mikroccop za leto 2013.

Ljubljana, junij 2014



Simona Kogovšek  
Direktorica družbe

