



Letno poročilo 2016

Mikrocop d.o.o.

Industrijska cesta 1
1000 Ljubljana, Slovenija

t. +386 1 587 42 80
f. +386 1 587 42 99

info-si@mikrocop.com
www.mikrocop.si

Vsebina

I.	Predstavitev družbe Mikrocop d.o.o.....	2
	Osebna izkaznica	
	Poslanstvo in vizija	
	Vrednote	
	Strateške usmeritve in cilji	
	Dejavnosti	
	Organiziranost	
	Pismo direktorice	
II.	Poslovno poročilo 2016	6
	Ključni dosežki	
	Razvojni kazalniki	
	Pomembnejši dogodki v poslovanju	
	Vpliv gospodarskih razmer na poslovanje	
	Poslovanje družbe Mikrocop d.o.o. v letu 2016	
	Sestava sredstev in virov sredstev	
	Poslovanje družbe Mikrocop d.o.o. po dejavnostih	
	Upravljanje s tveganji	
	Kakovost in poslovna odličnost	
	Okolje in družba	
	Poslovanje s povezanimi družbami	
	Pregled poslovanja odvisnih družb	
	Pričakovani bodoči razvoj družbe Mikrocop d.o.o.	
	Izjava o upravljanju družbe	
III.	Računovodsko poročilo 2016	22
	Pojasnila k računovodskim izkazom	
	Bilanca stanja	
	Izkaz poslovnega izida	
	Izkaz drugega vseobsegajočega donosa	
	Kazalniki	
	Izkaz denarnih tokov	
	Izkaz gibanja kapitala	
	Pojasnila in razkritja postavk v bilanci stanja	
	Razkritja postavk izkaza poslovnega izida	
	Poročilo neodvisnega revizorja	
	Izjava direktorice	

Predstavitev družbe Mikrocop d.o.o.

Družba Mikrocop d.o.o. je vodilni ponudnik celovitih rešitev za brezpapirno poslovanje. Z vpeljavo preizkušenih rešitev dokazano zmanjšujemo stroške, povečujemo učinkovitost in izboljšujemo kakovost poslovanja svojih naročnikov.

Zagotavljamo celovit nabor poslovno-informacijskih rešitev, ki omogočajo upravljanje dokumentov in uvedbo brezpapirnega poslovanja. Naročnikom svetujemo pri prenovi procesov upravljanja dokumentov in poslovnih procesov ter pri vpeljavi rešitev za varno hrambo dokumentov.

Z uveljavljenimi rešitvami smo prisotni na širšem trgu Adriatic regije in s povezanimi družbami tvorimo Skupino Mikrocop. S prilagodljivimi poslovnimi modeli, ki omogočajo uporabo informacijskih rešitev v obliki storitev v zunanjem izvajanju oziroma v računalniškem oblaku ali kot rešitev po meri strank, zagotavljamo dostopnost rešitev številnim podjetjem in organizacijam. Smo zanesljiv partner več kot 300 podjetjem in organizacijam na področju Adriatic regije, predvsem na področju bančništva, finančne dejavnosti, zavarovalništva, trgovine kot tudi na področju farmacije, zdravstva, javne uprave, telekomunikacij, energetike in storitvenih dejavnosti.

Osebna izkaznica

Ime podjetja:	MIKROCOP informacijski inženiring in storitve d.o.o.
Skrajšano ime podjetja:	MIKROCOP d.o.o.
Sedež podjetja:	Ljubljana, Industrijska cesta 1
Pravnoorganizacijska oblika:	Družba z omejeno odgovornostjo
Dejavnost:	63.110 Obdelava podatkov in s tem povezane dejavnosti
Osnovni kapital:	426.064,00 EUR
Številka registrskega vložka:	061/10514600 Okrožno sodišče v Ljubljani
Datum ustanovitve:	20.03.1990
Matična številka:	5346410000
Davčna številka:	SI96627751
Velikost družbe:	Srednja
Uprava:	Simona Kogovšek, direktorica
Glavna področja delovanja:	<ul style="list-style-type: none">▪ digitalizacija dokumentov in upravljanje papirnih arhivov▪ upravljanje dokumentov in poslovnih procesov▪ elektronska hramba dokumentov▪ storitve podatkovnega centra

Poslanstvo in vizija



Mikrocop uspešno rešuje sodobne izzive naročnikov, povezane z zajemom, upravljanjem in dolgoročno hrambo dokumentov ter podatkov, tako, da izboljšuje poslovne procese in jim omogoča prehod v brezpapirno poslovanje.

V naslednjih petih letih se bomo razvijali v mednarodno priznano skupino podjetij, ki bo delovala v najmanj desetih državah, imela v najmanj šestih državah lasten produkcijski center, ki bo v tem obdobju podvojila današnji promet Skupine Mikrocop in na storitvah v oblaku zaokrožila število tisoč naročnikov.

Vrednote



Mikrocop smo ljudje. Skupaj ustvarjamo okolje, v katerem se lahko razvijajo potenciali vsakega posameznika. Negujemo pripadnost in zavezanost ciljem za skupno pot k odličnosti.

Zanesljivost, strokovnost in varnost so ključne vrednote, na katerih temelji naše poslovanje.

Strateške usmeritve in cilji



Skladno s strateškimi usmeritvami in cilji največjo rast načrtujemo na področju rešitev za upravljanje dokumentov in brezpapirno poslovanje. Z izvedbo načrtovanih ciljev bo Mikrocop še utrdil položaj vodilnega ponudnika celovitih rešitev za podporo brezpapirnemu poslovanju.

Temeljni strateški cilji Mikrocopa so:

- okrepiti položaj vodilnega ponudnika rešitev za podporo brezpapirnemu poslovanju na širšem trgu Adriatic regije,
- postati vodilni ponudnik informacijskih storitev v oblaku na področju upravljanja in hrambe dokumentov na vseh trgih, kjer posluje Skupina Mikrocop,
- povečati obseg prodaje na obstoječih trgih ter širitev na nove trge,
- razvijati nove produkte in prodajne programe z visoko dodano vrednostjo,
- optimizirati organizacijske strukture na ravni posameznih družb in Skupine kot celote, s ciljem boljše izkoriščenosti virov in povečanja učinkovitosti poslovanja na vseh ravneh.

Dejavnosti

Digitalizacija dokumentov in upravljanje papirnih arhivov

Digitalizacija dokumentov oziroma pretvorba v elektronsko obliko je prvi korak na poti k brezpapirnemu poslovanju. Naročnikom zagotavljamo celovite rešitve, ki omogočajo zajem in pretvorbo dokumentov na vseh vstopnih točkah v organizacijo (pošta, elektronska pošta, fax, prodajna mesta). Poleg digitalizacije dokumentov zagotavljamo tudi avtomatiziran zajem podatkov iz dokumentov.

V Mikrocopovih arhivskih centrih izvajamo storitve fizične hrambe dokumentarnega gradiva, ki vključujejo upravljanje in hrambo papirnega in mikrofilmskega gradiva.

Upravljanje dokumentov in poslovnih procesov

Z rešitvami za elektronsko upravljanje dokumentov in poslovnih procesov Brezpapirja.si preobrazimo poslovanje svojih naročnikov tako, da informatiziramo in avtomatiziramo ročno upravljanje papirnih dokumentov. Rešitve zagotavljajo upravljanje dokumentov v elektronski obliki skozi celoten življenjski cikel dokumenta. Rešitve so zasnovane modularno, zato skupaj s prilagodljivimi poslovnimi modeli naročnikom zagotavljamo poljubne kombinacije uvajanja rešitev v poslovanje.

Elektronska hramba dokumentov

Smo vodilni ponudnik storitev varne dolgoročne elektronske hrambe v regiji. Arhiviraj.si je zmogljiv, varen in zakonsko skladen elektronski arhiv, ki omogoča dolgoročno elektronsko hrambo vseh dokumentov na enem mestu. S strokovnostjo s področij visoko reguliranih industrij ponujamo razširljivo in varno infrastrukturo, s katero rešujemo visoko kompleksne zahteve upravljanja informacij. Vse postopke upravljanja in hrambe dokumentov skrbno načrtujemo skupaj s svojimi naročniki in poskrbimo za celovito ter zakonsko skladno ureditev arhiviranega gradiva. V procesih upravljanja in hrambe dokumentov zagotavljamo celovito informacijsko podporo, ki omogoča nadzor in pregled nad hranjenim gradivom.

Podatkovni center

S storitvami varnega podatkovnega centra uporabnikom omogočamo uporabo visoko razpoložljive informacijske infrastrukture, ki je dostopna kadarkoli in od koderkoli, brez velikih začetnih naložb. Uporabnikom nudimo različne možnosti uporabe varne in visoko razpoložljive infrastrukture v podatkovnem centru Mikrocop: najem fizičnih ali virtualnih strežnikov, najem strežniških omar za namestitve lastnih strežniških sistemov in najem ali nakup prostora za postavitev lastnega podatkovnega centra.

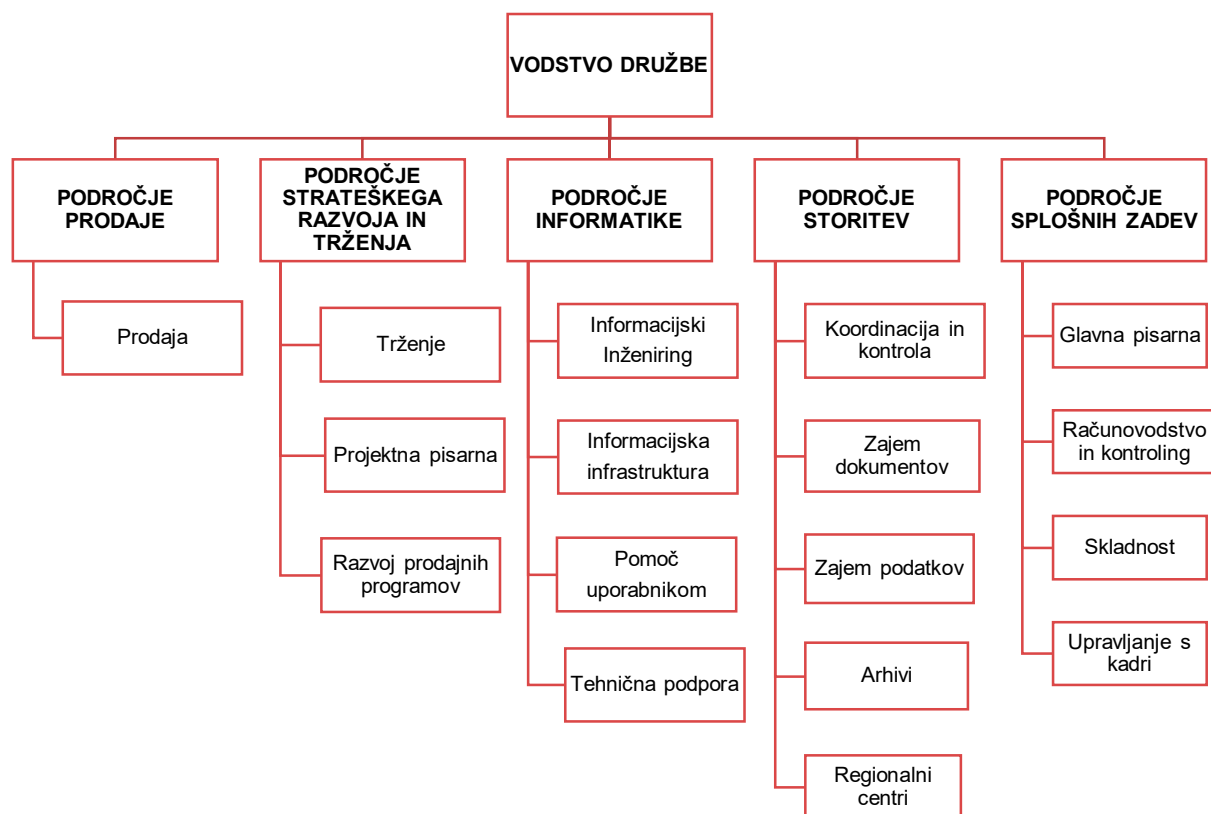
Organiziranost



Družba Mikrocop d.o.o. je matična družba v Skupini Mikrocop in ima odvisno družbo Mikrocop BH d.o.o. Sarajevo in Mikrocop d.o.o. Umag.

Letni poročili družb Mikrocop BH d.o.o. Sarajevo in Mikrocop d.o.o. Umag se nahajata na sedežu matične – obvladujoče družbe Mikrocop d.o.o., Industrijska cesta 1, Ljubljana.

Organiziranost matične družbe je razvidna iz spodnjega organigrama:



Lastniški deleži v odvisni in pridruženi družbi

Naziv družbe	Naslov družbe	Družba lastnica	Lastniški delež na dan 31. 12. 2016	Lastniški delež na dan 31. 12. 2015
MIKROCOP BH d.o.o. Sarajevo	Tvornička broj 3, Ilidža, Sarajevo, BiH	Mikrocop d.o.o. Ljubljana	100,00 %	100,00 %
MIKROCOP d.o.o. Umag	Jadranska 20a, Umag, Hrvaška	Mikrocop d.o.o. Ljubljana	90,00 %	35,00 %

Pismo direktorice

Poslovno leto 2016 smo v Mikrocopu zaključili uspešno in skladno s pričakovanji. Četrta industrijska revolucija in s tem povezana digitalizacija poslovanja je trend, ki je močno zaznamoval preteklo poslovno leto, kar se je odrazilo tudi v poslovanju Mikrocopa.

Povečan interes organizacij za digitalizacijo dokumentnega poslovanja sicer opažamo že zadnjih nekaj let. Digitalni bum preteklega leta je ta interes še dodatno spodbudil. Močno se je povečalo zanimanje za digitalizacijo procesov v vložiščih in uvedbo dokumentnih sistemov. V leto 2017 smo zato vstopili optimistično. Pričakujemo, da se bodo aktivnosti organizacij v smeri brezpapirnega poslovanja še okrepile. Kar je še posebej spodbudno, se zanimanje za tovrstne rešitve povečuje tako v regiji kot na domačem trgu. Na vseh trgih, kjer posluje Skupina Mikrocop zato načrtujemo zmerno rast prihodkov.

Visoka kakovost in varnost naših rešitev ostajata v središču naše pozornosti do kupcev. Paleta rešitev za podporo brezpapirnemu poslovanju bomo tudi v prihodnje razvijali na lastni programski platformi InDoc EDGE. Pri tem naročnikom zagotavljamo vso potrebno podporo pri prehodu na brezpapirno poslovanje. S širokim strokovnim znanjem in izkušnjami znamo prisluhniti izzivom naročnikov in predlagati optimalne rešitve, tako s funkcionalnega kot s stroškovnega vidika. S svojimi storitvenimi in arhivskimi centri smo prisotni v večjih gospodarskih središčih Adriatic regije, s čimer zagotavljamo hiter odziv na potrebe naročnikov, prilagodljiv nivo izvajanja storitev in kratke izvedbene roke.

Digitalizacija poslovanja spreminja način delovanja organizacij tako z vidika poslovnih modelov kot z vidika notranjih podpornih procesov. Tudi v Mikrocopu smo se v preteklem letu lotili digitalne preobrazbe svojega poslovanja, s projekti pa bomo nadaljevali tudi v letu 2017. Uspešnost preobrazbe je v veliki meri odvisna od zaposlenih, zato bomo še naprej vlagali v izobraževanje zaposlenih in pridobivanje kompetenc, s katerimi bomo pripravljeni na nov način delovanja, ki ga prinaša vsesplošna digitalizacija. Posebno pozornost bomo namenili graditvi organizacijske kulture, s katero bomo med zaposlenimi spodbujali zavedanje, da spremembe ne predstavljajo ovir, temveč priložnost za napredek.

Ljubljana, april 2017



Simona Kogovšek

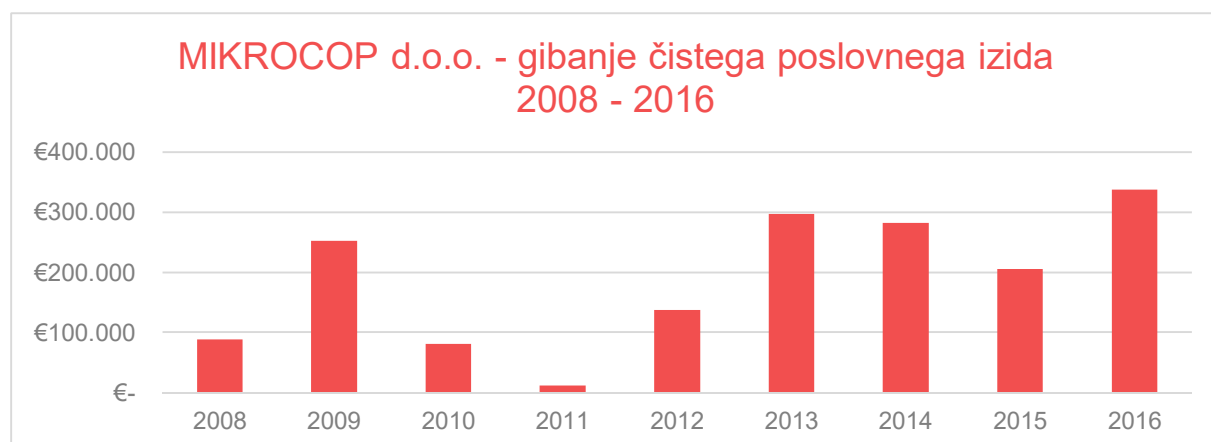
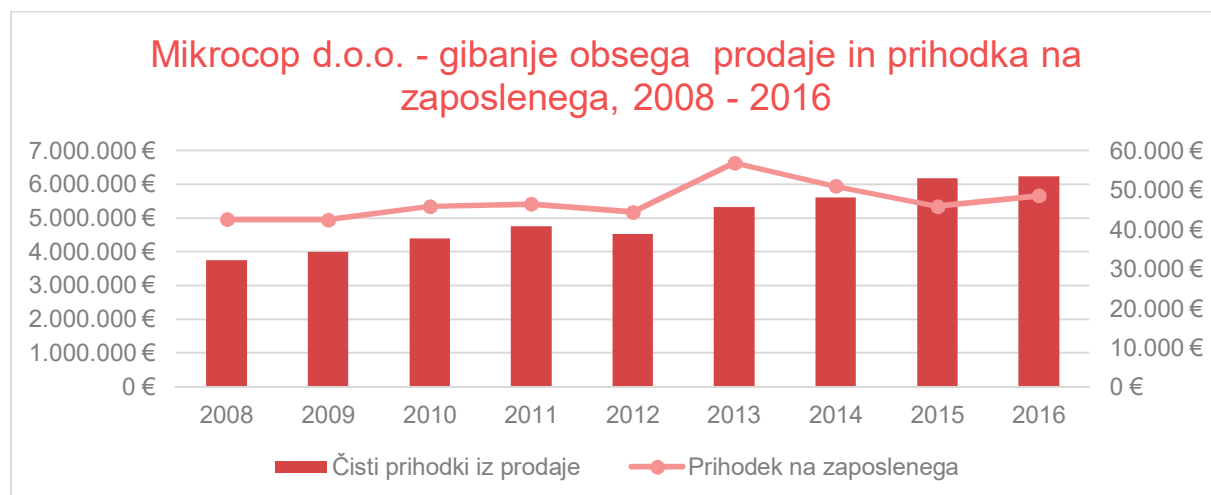
Direktorica družbe Mikrocop d.o.o.

Poslovno poročilo 2016

Ključni dosežki

Ključni dosežki za družbo Mikrocop d.o.o.	Stanje 31.12.2016	Stanje 31.12.2015	Indeks 16/15
Čisti prihodki iz prodaje, v €	6.249.254	6.188.999	101
Čisti dobiček, v €	337.604	206.395	164
Sredstva - obveznosti do virov sredstev, v €	9.551.554	9.387.568	102
Stanje opredmetenih osnovnih sredstev, v €	5.893.562	6.087.234	97
Stanje naložbenih nepremičnin, v €	921.316	946.361	97
Stanje sredstev za prodajo, v €	0	64.300	0
Stanje dolgoročnih finančnih naložb, v €	613.918	285.816	215
Kapital, v €	2.610.680	2.029.562	129
Stanje finančnih in poslovnih obveznosti, v €	6.777.484	7.212.308	94
Čista dobičkonosnost kapitala – ROE, v %	12,93	10,17	127

Razvojni kazalniki



MIKROCOP d.o.o. - gibanje obsega sredstev / virov sredstev in kapitala 2008 - 2016



Pomembnejši dogodki v poslovanju

i Pomembnejši dogodki v poslovanju v letu 2016

- Pri Arhivu RS smo uspešno izvedli certifikacijo programskega paketa InDoc EDGE in knjižnega skenerja Bookeye.
- Povečali smo kapacitete za hrambo dokumentarnega gradiva v fizični obliki in optimizirali obseg arhivskih centrov.
- Pridobili smo več novih naročnikov na področju arhivskih storitev.
- Prenovili smo informacijsko podporo za izvajanje procesov kontrole v področju storitev.
- Izvedli smo reorganizacijo področja informatike in implementirali smo novo informacijsko podporo za obračun storitev.
- Nadaljevali smo z razvojem programske platforme InDoc EDGE in objavili smo dve večji različici InDoc Edge (ver. 5.3 in ver 5.4).
- Izvedli smo osrednji promocijsko-tržni dogodek v Sloveniji - 13. Mikrocop konferenca na Brdu pri Kranju.
- Obeležili smo 40. obletnico delovanja družbe Mikrocop d.o.o..
- Izvedli smo serijo izobraževalnih delavnic »Dobra praksa upravljanja papirnih arhivov«, v Ljubljani, Kopru, Slovenj Gradcu in Mariboru.
- Sklenili smo dolgoročno pogodbo za izvajanje kompleksnih storitev vložišča v večji poslovni banki.
- Pridobili smo večje naročilo za storitve digitalizacije medicinske dokumentacije za večjo zasebno zdravstveno ustanovo.
- Pridobili smo naročilo za izvedbo digitalizacije zatečenega stanja poslovne dokumentacije v večji hranilnici.
- Sklenili smo dolgoročno pogodbo za prevzem dejavnosti vnosa podatkov za kartično poslovanje za največji procesni center v Sloveniji.
- Pridobili smo naročilo za digitalizacijo večje količine sodnih spisov največje slovenske poslovne banke in sklenili pogodbo za hrambo dokumentacije v sistemu Arhiviraj.si s švicarskim naložbenim skladom.
- Sklenili smo pogodbo za prodajo licenc in implementacijo sistema InDoc RMS s partnerskim podjetjem iz Črne gore, z namenom vzpostavitve storitev e-hrambe na področju Črne gore.
- Pridobili smo javno naročilo Ministrstva za finance za digitalizacijo večje količine dokumentacije varčevalcev Ljubljanske banke v BiH.
- V okviru konzorcija smo pridobili javno naročilo za digitalizacijo dokumentacije GURS.
- Pridobili smo večje število naročil za nadgradnjo obstoječih rešitev in vzpostavitev novih procesov na Brezpapirja.si.
- Pridobili smo naročilo za migracijo večje količine dokumentov iz DMS sistema v sistem Arhiviraj.si pri največjem slovenskem leasing podjetju.
- Uspešno smo zaključili več projektov digitalizacije knjižnega gradiva, revij in serijskih publikacij.

i Pomembnejši dogodki v letu 2017

- Prevezli smo dejavnost vnosa podatkov največjega procesnega centra v Sloveniji za kartično poslovanje.
- Pridobili smo prvega naročnika storitev na InDoc EDGE v proizvodnem podjetju z integracijo z zalednim sistemom naročnika.

Vpliv gospodarskih razmer na poslovanje

Vpliv gospodarskih razmer na poslovanje 2016

Nadaljnja stabilizacija gospodarskih razmer in ponovna rast BDP-ja v letu 2016 na poslovanje družbe Mikrocop d.o.o. nista imeli večjega vpliva. So pa tehnološki trendi vplivali na večjo rast povpraševanj po rešitvah za podporo brezpapirnemu poslovanju. »Digitalna preobrazba« je bila vsekakor vroča tema poslovnega leta 2016 in se bo nadaljevala tudi v letu 2017. Veliko je bilo govora o vsesplošni digitalizaciji, tehnologijah in novih poslovnih modelih. Že bežen pogled na interes kupcev v letu 2016 dokazuje, da se bodo naporji v smeri brezpapirnega poslovanja v letu 2017 le še okrepili in da bomo vsi izkusili še močnejši pritisk na digitalizacijo poslovanja.

Po podatkih Statističnega urada RS se je BDP v letu 2016 povečal za 2,5 %, kar je nekoliko več kot leto prej. Med dejavniki gospodarske rasti ostaja ključen izvoz, spodbujen z rastjo tujega povpraševanja in izboljševanjem konkurenčnega položaja slovenskih podjetij. Z njim tesno povezana rast proizvodnje v predelovalnih dejavnostih je bila med najhitrejšimi v EU, razmere pa se izboljšujejo tudi v večini storitvenih dejavnosti, izraziteje v segmentih, povezanih s turizmom. Še naprej se občutno izboljšujejo razmere na trgu dela – število zaposlenih je tako že doseglo ravni, primerljive s tistimi v letih stabilne gospodarske rasti, plače so rasle hitreje v večini dejavnosti. Lanska rast v Sloveniji je bila znova med najvišjimi v EU, tudi četrtna rast v zadnjem četrtnem letu je bila znova znatno višja kot v povprečju evrskega območja (0,4 % desezonično). Po občutnem padcu med krizo in relativno hitrejši rasti v zadnjih treh letih pa ostajamo v skupini držav, kjer BDP še zaostaja za pred krizno ravno.

Pričakovane gospodarske razmere v letu 2017

Rast BDP v evrskem območju naj bi se na podlagi napovedi mednarodnih institucij v obdobju 2016–2018 gibala med 1,4 % in 1,6 %. Napoved¹ rasti BDP za Slovenijo za leto 2017 znaša 2,9 %. Ob občutnem izboljšanju razmer na trgu dela, kjer se krepi rast zaposlenosti in plač, je višja tudi rast razpoložljivega dohodka gospodinjstev, ki se odraža v vidnejši rasti zasebne potrošnje. Naložbena aktivnost je nižja predvsem zaradi občutnega upada državnih naložb ob manjšem črpanju sredstev EU na prehodu v novo finančno perspektivo. Po lanskem obratu pričakujemo nadaljevanje šibkega okrevanja stanovanjskih naložb ob okrevanju trga nepremičnin, dobri poslovni rezultati in obeti za stabilno rast gospodarske aktivnosti v prihodnje pa vplivajo na nadaljevanje rasti zasebnih naložb v stroje in opremo. Znova bo večja tudi državna potrošnja, in sicer predvsem zaradi višjih sredstev za zaposlene ob sprostitvi nekaterih varčevalnih ukrepov in rasti izdatkov za blago in storitve v zdravstvu.

Po napovedih družbe Arthur D. Little bo slovenski trg IKT storitev do leta 2020 rasel po povprečni letni stopnji 1 %. IT storitve bodo zrasle za 4 % in predstavljale več kot polovico trga IKT. Nekateri segmenti IT (npr. storitve v oblaku) bodo doživeli razcvet in letno rast nad 10 %.

¹ Urad RS za makroekonomske analize in razvoj / Jesenska napoved gospodarskih gibanj 2016.

Poslovanje družbe Mikrocop d.o.o. v letu 2016

Poslovna uspešnost

V letu 2016 smo velik del sredstev vlagali v projekte digitalne preobrazbe, skladno s spremembami, ki jih narekujejo domači in mednarodni trgi. Pri tem smo kot strateški partner mnogih družb v finančni industriji in gospodarstvu, dajali velik poudarek zagotavljanju enostavnega prehoda v digitalno prihodnost s svojimi preverjenimi rešitvami za brezpapirno poslovanje.

Poslovanje družbe Mikrocop d.o.o. je bilo tako v primerjavi s predhodnim obdobjem zahtevno, a kljub vsemu uspešno. Uspešno poslovanje smo zagotavljali z optimizacijo stroškov poslovanja na vseh ravneh, z optimizacijo poslovnih procesov pa smo dosegli večjo učinkovitost.

Čisti prihodki od prodaje

Prihodki iz prodaje družbe Mikrocop d.o.o. so v letu 2016 znašali 6.249.254 €, kar je odstotek več kot v letu 2015.

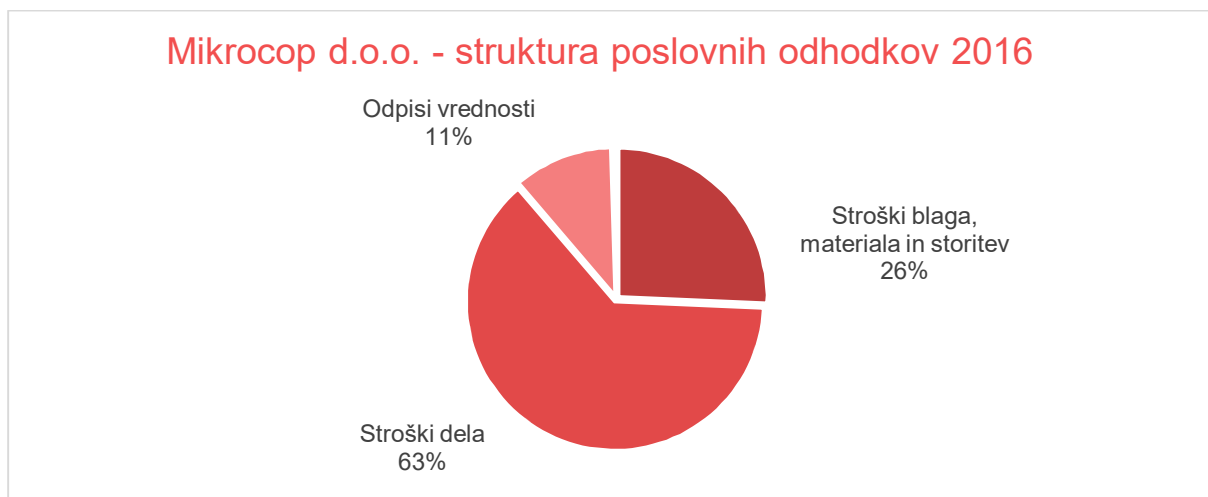


Poslovni prihodki

Poslovni prihodki družbe Mikrocop d.o.o. so znašali 6.518.110 €, kar je odstotek več glede na leto 2015.

Poslovni odhodki

Poslovni odhodki družbe Mikrocop d.o.o. so znašali 5.983.539 €, kar je odstotek manj kot so znašali poslovni odhodki leta 2015.



Poslovni izid

Družba Mikrocop d.o.o. je v letu 2016 dosegla dobiček iz poslovanja v višini 534.571 €, glede na leto 2015 je ta višji za 31 odstotkov.

Finančni prihodki

Družba Mikrocop d.o.o. je v letu 2016 ustvarila 1.290 € finančnih prihodkov, od tega največji delež predstavljajo finančni prihodki iz danih posojil.

Finančni odhodki

Finančni odhodki so v družbi Mikrocop d.o.o. znašali 169.136 € in so bili glede na leto 2015 nižji za 21 odstotkov. Največji delež finančnih odhodkov predstavljajo obresti iz financiranja, in sicer kar 98 odstotkov.

Čisti poslovni izid

Družba Mikrocop d.o.o. je v letu 2016 dosegla čisti poslovni izid v višini 337.604 €.

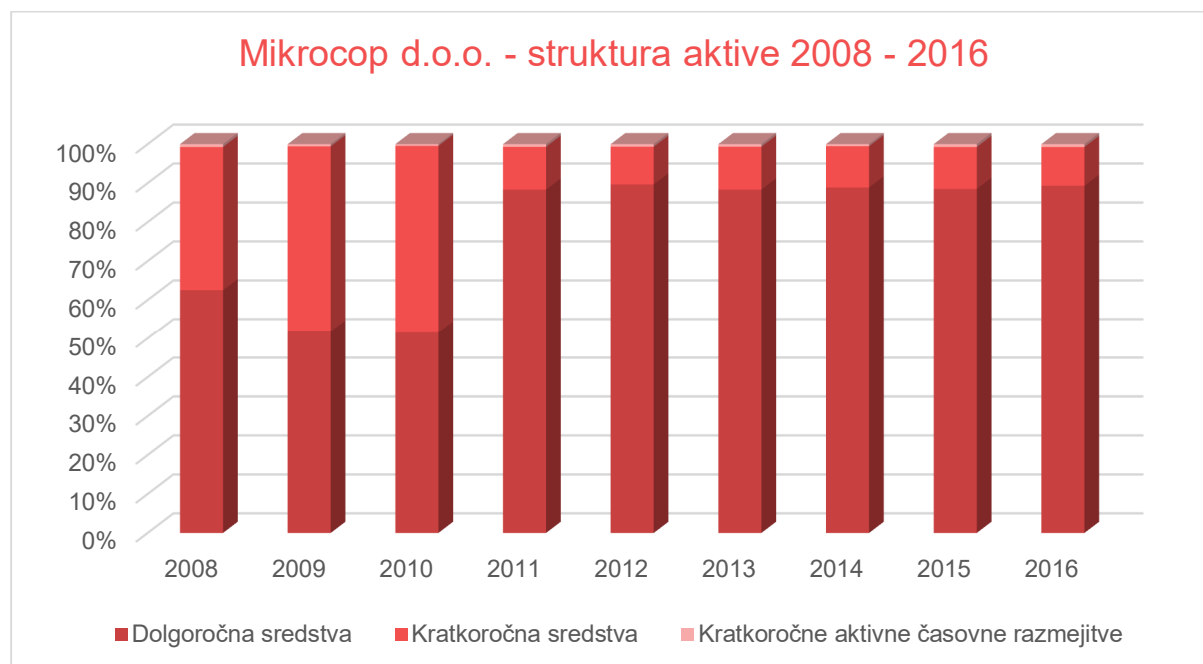
Donosnost poslovanja

Donosnost poslovanja družbe Mikrocop d.o.o. je v letu 2016 znašala 8,55 odstotka, in je glede na leto 2015 višja za 29 odstotkov.

Sestava sredstev in virov sredstev

Sredstva

Družba Mikrocop d.o.o. je na zadnji dan leta 2016 posedovala sredstva v višini 9.551.554 €. Glede na predhodno leto so se sredstva malenkost povečala, in sicer za 2 odstotka. Najpomembnejšo postavko vseh sredstev družbe Mikrocop d.o.o. predstavljajo opredmetena osnovna sredstva oziroma nepremičnine, naprave in oprema, in sicer kar 62-odstotni delež. Neopredmetena osnovna sredstva imajo v celotnih sredstvih 11-odstotni delež. Skupaj dolgoročna sredstva predstavljajo 89 odstotkov vseh sredstev, kratkoročna sredstva pa 10 odstotkov.



Viri sredstev

Kapital družbe Mikrocop d.o.o. znaša 2.610.680 € in se je v primerjavi s preteklim letom zvišal za 29 odstotkov. Glavne spremembe v kapitalu se nanašajo predvsem na poslovni izid in ustvarjen dobiček ob prodaji lastnega deleža. Obseg tako dolgoročnih kot kratkoročnih obveznosti se je v primerjavi z lanskim letom zmanjšal. Zmanjšanje je predvsem posledica razdolževanja. Dolgoročne poslovne obveznosti pa so se povečale zaradi nakupa deleža družbe Mikrocop d.o.o. Umag.



Donosnost kapitala

Donosnost kapitala (ROE) družbe Mikrocop d.o.o. je v letu 2016 znašala 12,93 odstotka, v letu 2015 10,17 odstotka, kar predstavlja porast za 27 odstotkov.

Število zaposlenih

V družbi Mikrocop d.o.o. je bilo na dan 31.12.2016 138 zaposlenih, kar je 10 zaposlenih manj kot zadnji dan leta 2015, oziroma 7 odstotkov manj kot 31.12.2015.

Poslovanje družbe Mikrocop d.o.o. po dejavnostih

Prodaja in trženje

Družba Mikrocop d.o.o. je v letu 2016 realizirala za 6.249.254 € čistih prihodkov iz prodaje, kar je odstotek več kot leto prej. Donosnost poslovanja je bila v letu 2016 v primerjavi s preteklim letom višja za 29 odstotkov in je znašala 8,55 odstotka.

Ključni dosežki prodaje v letu 2016 so:

Ključni dosežki	Leto 2016	Leto 2015	Indeks 16/15
Čisti prihodki iz prodaje, v €	6.249.254	6.188.999	101
Kosmati donos iz poslovanja, v €	6.518.110	6.466.856	101
Stroški blaga, materiala in storitev, v €	1.529.312	1.489.317	103
Stroški dela, v €	3.782.053	3.756.732	101
Odpisi vrednosti, v €	646.711	790.800	82
Drugi poslovni odhodki, v €	25.463	20.812	122
Dobiček iz poslovanja (EBIT), v €	534.571	409.195	131
Donosnost poslovanja ² , v %	8,5	6,6	129
EBITDA marža ³ , v %	18,5	19,2	96

V letu 2016 je družba Mikrocop d.o.o. dosegla naslednje čiste prihodke iz prodaje po posameznih področjih:

Čisti prihodki iz prodaje	Leto 2016	Leto 2015	Indeks 16/15
1. Čisti prihodki od prodaje storitev	5.760.760	5.596.602	103
2. Čisti prihodki od prodaje blaga in materiala	199.242	299.170	67
3. Čisti prihodki od najemnin	289.252	293.227	99
SKUPAJ	6.249.254	6.188.999	101

Družba Mikrocop d.o.o. večino prodajnih prihodkov dosega na slovenskem trgu. Glavni izvozni trg je v letu 2016 predstavljalo področje EU oziroma Hrvaška, odstotek prihodkov od prodaje pa je bilo ustvarjenih izven EU.

Prodaja po trgih	Leto 2016	Leto 2015	Indeks 16/15
Čisti prihodki od prodaje na slovenskem trgu	5.876.856	5.992.143	98
Čisti prihodki od prodaje na trgu EU	308.116	133.100	231
Čisti prihodki od izven EU	64.282	63.756	101
SKUPAJ	6.249.254	6.188.999	101

² Donosnost poslovanja je izračunana kot razmerje med poslovnim izidom iz poslovanja in čistimi prihodki iz prodaje.

³ EBITDA marža (EBITDA/čisti prihodki od prodaje) je čisti donos poslovnega dela, kjer od poslovnih prihodkov odštejemo poslovne odhodke razen amortizacije.

Nabava

Splošni nabavni pogoji so bili za družbo Mikrocop d.o.o. na približno enaki ravni kot predhodna leta. Cene repromaterialov, rezervnih delov, informacijske opreme in vzdrževanja so, kljub rasti cen surovin na svetovnih trgih, večinoma ostale nespremenjene skozi celo leto.

Družba Mikrocop d.o.o. del nabave, predvsem na področju informacijske opreme, programske opreme in vzdrževalnih storitev, opravi na slovenskem trgu, del nabave opravi tudi na trgih držav Evropske unije. Z izbranimi dobavitelji ima družba Mikrocop d.o.o. vzpostavljene dolgoročne odnose sodelovanja, ki zagotavljajo nižje nabavne cene oziroma ohranjanje le teh na ravni preteklih let ter ugodnejše plačilne pogoje. Pri nekaterih dobaviteljih zaradi dolgoročnosti sodelovanja in skupnih nabav družba dosega tudi dodatne popuste.

Zaloga trgovskega blaga se je v letu 2016 občutno znižala zaradi prodaje blaga in premika sredstev na osnovna sredstva zaradi uporabe.

ZALOGE	Stanje 31.12.2016	Stanje 31.12.2015
Material	36.888	36.988
Trgovsko blago	13.675	41.764
Skupaj	50.563	78.752

Raziskave in razvoj

Posebno pozornost smo namenili razvoju nove generacije storitev, ki temeljijo na programski platformi InDoc EDGE. Naše naloge so bile usmerjene v večje razvojne sklope s področja upravljanja dokumentov, upravljanja procesov ter zagotavljanja varne dolgoročne hrambe dokumentov in podatkov ter z njimi povezanih novih storitev in izdelkov.

V sklopu aktivnosti digitalne preobrazbe smo izvedli projekt notranje preobrazbe, s katerim smo v čim večji možni meri informatizirali poslovanje družbe s pomočjo programske platforme InDoc EDGE. S projektom smo pridobili koristno izkušnjo uporabe novega dokumentnega sistema, zagotovili smo enotno spletno mesto za celotno gradivo in uredili hrambo vseh vsebin in dokumentov.

Izvedli smo tudi številne optimizacije storitve Brezpapirja.si, nadaljevali s posodabljanjem infrastrukture na sekundarni lokaciji podatkovnega centra, pri pristojnem državnem organu smo certificirali programsko opremo InDoc EDGE, nadaljevali z razvojem orodja za izvajanje storitev zajema in digitalizacije ter izboljšali informacijsko podporo lastnih storitvenih procesov. Zaključili smo razvoj sistema za obračun storitev, ki je poenostavil proces obračuna in izdajanja računov naročnikom.

Ravnanje z ljudmi

V družbi Mikrocop d.o.o. se zavedamo, da zaposleni pomembno vplivajo na našo sposobnost, da se ustrezno odzovemo na konkurenčne izzive ter zagotavljamo kakovostne produkte in storitve. Naš cilj je zaposlovanje sposobnih in zaupanja vrednih sodelavcev. Nove sodelavce zaposlujeemo po razdelanem izbirnem postopku, veliko pozornost namenjamo tudi iskanju obetavnih in sposobnih kadrov znotraj družbe in Skupine Mikrocop, ki jim omogočamo interna napredovanja. S štipendiranjem študentov pridobivamo nove sodelavce na področjih, za katera je težko pridobiti ustrezen kader ter na področjih, kjer je potrebno dolgotrajno uvajanje sodelavcev.

Zaposlenim v skladu z veljavnimi predpisi zagotavljamo zdravo in varno delovno okolje ter v ta namen tudi izvajamo potrebne ukrepe. Izvajamo tudi vrsto aktivnosti za ohranjanje in krepitev zdravja zaposlenih na delovnem mestu, s ciljem izboljšanja zdravja, zvišanja skrbi za zdravje in zmanjšanja rabe zdravstvenih storitev.

Povprečno število zaposlenih iz delovnih ur

V družbi Mikrocop d.o.o. je povprečno število zaposlenecv na podlagi delovnih ur v obračunskem obdobju v letu 2016 znašalo 128,7 (v letu 2015 pa 135,01 zaposlenecv). V primerjavi s preteklim letom je bilo število zaposlenecv na podlagi delovnih ur manjše za 6 zaposlenecv oziroma za 5 odstotkov.

Število zaposlenih na zadnji dan leta

V družbi Mikrocop d.o.o. je bilo na dan 31. 12. 2016 zaposlenih 138 oseb (na dan 31. 12. 2015 pa 148 oseb), kar je 10 zaposlenecv manj kot na dan 31. 12. 2015 oziroma 7 odstotkov manj.

Zaposleni po izobrazbi

Izobrazbena struktura zaposlenih, glede na doseženo stopnjo izobrazbe, je bila na dan 31. 12. posameznega leta v družbi Mikrocop d.o.o. naslednja:

Zaposleni	I.	II.	III.	IV.	V.	VI.	VII.	VIII.	Skupaj
Stanje 31. 12. 2015	0	8	4	22	69	13	31	1	148
Stanje 31. 12. 2016	0	8	3	16	66	10	34	1	138

Sredstva za izobraževanje zaposlenih

Družba Mikrocop d.o.o. je v letu 2016 za izobraževanja namenila 35.369,69 €. Pri tem je družba financirala tako formalne oblike izobraževanja zaposlenih, kot tudi neformalne v obliki strokovnih usposabljanj, seminarjev in konferenc. V letu 2016 je bilo izvedenih tudi več internih izobraževanj z zunanjimi in internimi predavatelji.

Politika raznolikosti

V družbi Mikrocop d.o.o. v postopkih zaposlovanja novih sodelavcev dosledno upoštevamo načelo spoštovanja enakih možnosti za vse, ne glede na spol, starost, raso, videz, etnično pripadnost, kulturo, jezik, veroizpoved, socialni izvor, družbeni razred.

Pri zaposlovanju vodstvenega kadra v družbi Mikrocop d.o.o. največjo težo pripisujemo relevantnim delovnim izkušnjam, strokovnim kompetencam in osebnostnim lastnostim kandidata oziroma kandidatke, ki naj bi v čim večji meri sovpadale z organizacijsko kulturo in vrednotami družbe.

Če je mogoče, vodstvene kadre izoblikujemo znotraj podjetja, sicer pa jih poiščemo na trgu delovne sile. Vse novo zaposlene in sodelavce, ki prevzamejo nove zadolžitve na nova delovna mesta, uvajamo preko sistema mentorstva.

V vodstvenih strukturah družbe Mikrocop d.o.o. 43 odstotkov vodstvenega kadra predstavljajo moški, 57 odstotkov pa ženske. Več kot 50 odstotkov vodstvenih delavcev je starih od 31 do 40 let, 52 odstotkov vodstvenih delavcev ima 7. stopnjo izobrazbe ali višjo.

Upravljanje s tveganji

Poslovno tveganje

Učinkovito upravljanje s tveganji je podlaga za stabilno in varno poslovanje. Med poslovna tveganja uvrščamo tista, ki so povezana s sposobnostjo ustvarjanja poslovnih prihodkov in z obvladovanjem poslovnih procesov.

Zunanja tveganja so povezana s spremembami makroekonomskih pogojev poslovanja na ključnih trgih. Od nastopa gospodarske krize se je izpostavljenost družbe omenjenim tveganjem povečala, še posebej na domačih trgih. Tveganje se izraža v počasnem odločanju naročnikov za naložbe v nove informacijske projekte. Omenjeno tveganje je za zdaj obvladljivo, saj večji del prihodkov družba ustvarja iz naslova dolgoročnih pogodb za poslovne in informacijske storitve na področju brezpapirnega poslovanja in hrambe dokumentov.

Prodajna tveganja so povezana s konkurenčnostjo pri prodaji produktov in storitev. Prodajna tveganja so zmerna, vendar se zaradi zaostrenih gospodarskih razmer povečujejo, predvsem zaradi naraščanja pogajalske moči kupcev ter stalnega pritiska na znižanje cen. Prodajna tveganja poskušamo zmanjševati s konkurenčno prodajno ponudbo ter s širitvijo prodaje na tuje trge. Obstoječi kupci so razpršeni, posamezen kupec pa ne predstavlja večinskega deleža prihodkov. Manjše tveganje predstavlja le posamezni kupec z največjim deležem prihodkov.

Nabavna tveganja so majhna, saj je tveganje neizpolnitve s strani dobaviteljev majhno. Družba ima za nekatere ključne nabave opravljen izbor več možnih dobaviteljev, skozi vse leto stroške nabave prilagajamo tržnim razmeram in izvajamo politiko zniževanja nabavnih cen.

Tveganja razvoja so majhna, obvladujemo jih s posodabljanjem razvojnih procesov in z uporabo pridobljenega znanja ter izkušenj na strokovnem področju.

Tveganja zagotavljanja kakovosti so zmerna. Zagotavljanje kakovosti storitev je primarna aktivnost, v kateri so zajeti elementi delovnih pogojev, kontrolnih mehanizmov in usposabljanja zaposlenih. V primeru odmikov imamo vpeljane kontrole med procesi ter po potrebi uvajamo preventivne in korektivne ukrepe za preprečevanje pojava v prihodnosti. Z zunanjimi in notranjimi preverjanji redno presojamo izvajanje procesov ter uvajamo potrebne izboljšave, s katerimi kakovost stalno nadgrajujemo in s tem učinkovito upravljamo tveganja na področju kakovosti.

Tveganja neprekinjenosti poslovanja so majhna. Tveganja obvladujemo z ukrepi za zaščito ljudi, premoženja in drugih ključnih virov ter z ukrepi preprečevanja pojava izrednih dogodkov oziroma katastrof. Za primer izrednih dogodkov imamo pripravljene načrte in ukrepe za reševanje in zmanjšanje neposredne škode ter načrte za delovanje v izrednih razmerah do vrnitve v normalno poslovanje.

Tveganja informacijske tehnologije so zmerna. Za vse informacijske vire imamo prepoznane grožnje in tveganja, uprava družbe je potrdila sprejemljiva tveganja in potrebne ukrepe za odpravo nesprejemljivih tveganj. Kot eno od metod prepoznavanja nevarnosti uporabljamo tudi neodvisne varnostne preglede informacijske infrastrukture.

Tveganja, povezana z zaposlenimi so zmerna. Tveganja upravljamo z zdravstvenimi analizami tveganj na posameznem delovnem mestu in psihološkimi testiranj. Tveganja ocenjujemo periodično in jih s primernimi varstvenimi ukrepi ohranjamo na sprejemljivi ravni.

Tveganja, povezana z varovanjem premoženja. Redno in sistematično ocenjujemo ogroženost objektov in premoženja v objektih. Skladno s tem je izdelan načrt varovanja, v katerem so opredeljeni ukrepi za varovanje in način izvajanja aktivnosti s področja varovanja.

Kreditno tveganje

Kreditno tveganje je tveganje nastanka izgube zaradi neizpolnitve pogodbenih obveznosti dolžnika do kreditodajalca. Povezano je z nepripravljenostjo ali nesposobnostjo dolžnika, ki je lahko začasna ali trajna, da v dogovorjenem roku izpolni svoje finančne obveznosti.

Družba Mikrocop d.o.o. ni izpostavljena večjim kreditnim tveganjem, ob tem pa tudi redno spremlja finančno zdravje svojih kupcev ter ustvarja podlago za sprejemanje in podaljševanje kreditnih pogojev. Nabave potekajo z dobavitelji, ki redno izpolnjujejo svoje prevzete obveznosti dobave.

Obrestno tveganje

Obrestno tveganje je tveganje nastanka izgube zaradi neugodnega gibanja tržnih, predvsem referenčnih obrestnih mer na trgu.

Referenčna obrestna mera EURIBOR je bila zaradi ukrepov svetovnih centralnih bank po premagovanju finančne krize nizka. Družba Mikrocop d.o.o. se v letu 2016 ni soočila z občutnim obrestnim tveganjem.

Valutno tveganje

Valutno tveganje je tveganje nastanka finančne izgube zaradi sprememb deviznih tečajev.

V drugih valutah družba Mikrocop d.o.o. posluje minimalno in nima valutnih tveganj.

Skupina Mikrocop pa je organizirana na način, da vsaka družba v Skupini večino storitev, blaga in opreme proda na svojem domačem trgu, le manjši delež tudi v drugih državah Evrope ali izven EU. Transakcije znotraj Skupine pa so odvisne od gibanja hrvaške kune, medtem ko je tečaj bosanske marke fiksni.

Inflacijsko tveganje

Inflacijsko tveganje je tveganje, ki je vezano na spremembe rasti cen izdelkov. Inflacijsko tveganje je bilo v letu 2016 nizko, saj je bila stopnja inflacije tako v Sloveniji (0,5 odstotna; po harmoniziranem indeksu 0,6 odstotna) kot tudi v državah povezanih družb in v evro območju nizka.

Likvidnostno tveganje

Tveganje plačilne sposobnosti je tveganje, da bo podjetje naletelo na težave pri zbiranju finančnih sredstev, potrebnih za izpolnitev finančnih obveznosti.

Družba plačuje svoje tekoče obveznosti z lastnimi sredstvi ter s premostitvenimi kratkoročnimi krediti in črpanjem sredstev iz odobrenih okvirnih kreditov. Glede na možnosti najemanja finančnih virov, predvsem bančnih, ter glede na boniteto družbe je bilo tveganje plačilne sposobnosti v letu 2016 obvladljivo.

Tveganje delovanja

Tveganje delovanja je tveganje, ki se nanaša na zmanjšanje gospodarskih koristi, ki izvirajo predvsem iz neustreznega načrtovanja in izvajanja ter nadziranja poslovnih procesov.

Skupina Mikrocop učinkovito načrtuje in nadzoruje poslovne procese preko procesnih kontrol, ki so najpomembnejše v posamezni dejavnosti in potekajo od začetne do končne faze (vhodne kontrole, nadzor izvajanja storitev, končne kontrole). Ta tveganja spremljamo tudi z rednimi ocenami tveganj in ukrepi za njihovo zmanjševanje. Tveganja so prisotna le na določenih projektih in razvojnih dejavnostih, ki pa jih zmanjšujemo z rednim spremljanjem projektov in razvojnih dejavnosti.

Kakovost in poslovna odličnost



V družbi Mikrocop d.o.o. so procesi strukturirani, z opredeljenimi odgovornostmi, aktivnosti znotraj poslovnih procesov so nadzorovane in usmerjene k učinkovitemu izvajanju. Del notranjih procesov je tudi informacijsko podprt.

Zavezanost k visoki kakovosti in varnosti svojih storitev smo potrdili z vpeljavo sistema vodenja kakovosti in sistema varovanja informacij. Oba sistema smo uspešno vpeljali v svoje poslovanje, kar družba Mikrocop d.o.o. dokazuje s certifikatoma ISO 9001:2008 in ISO 27001:2013. V letu 2016 smo večino dejavnosti usmerjali predvsem v vzdrževanje obeh sistemov vodenja ter vpeljavo izboljšav na ravni posameznih procesov. Skladnost delovanja družbe Mikrocop d.o.o. s priporočili standardov vodenja kakovosti in varovanja informacij ter skladnost s predpisano zakonodajo smo v letu 2016 potrdili tudi s podaljšanjem certifikacije storitev zajema in hrambe Arhiviraj.si ter spremljevalnih storitev pri Arhivu Republike Slovenije.

Okolje in družba



V okviru poslovanja si v družbi Mikrocop d.o.o. prizadevamo zmanjšati negativne vplive na okolje, ki jih prinaša hiter tehnološki napredek. Pri izvajanju svoje dejavnosti spoštujemo predpise, ki se nanašajo na ravnanje z odpadki, odpadno embalažo ter odpadno elektronsko opremo. Na splošno si prizadevamo, da s svojim poslovanjem ne ogrožamo okolja. Zavedamo se pomena odgovornega in okolju prijaznega poslovanja. Skrb za okolje zato vključujemo v vsakodnevne poslovne procese.

Posebno pozornost namenjamo čim manjši porabi energije pri delovanju informacijske infrastrukture. Z optimizacijo posameznih sistemov in naprav si prizadevamo za optimalno porabo energije. Zaposlene spodbujamo k učinkoviti rabi delovnih sredstev ter okolju prijaznemu vedenju, tako da ugašamo monitorje in računalnike, ko končamo delo, ugašamo luči v prostorih, kjer jih ne potrebujemo in uporabljamo energetske varčne elektronske naprave.

V sodelovanju z društvom Rdeči noski – klovnji zdravniki že več let zbiramo odpadne kartuše, s čimer sodelujemo v akciji »Recikliranje za nasmeh«. Tudi v letu 2016 smo del sredstev v obliki sponzorstev in donacij namenili za različne kulturne, športne, vzgojno-izobraževalne in humanitarne namene.

Poslovanje s povezanimi družbami

Nadzor in upravljanje

Večinski lastniški deleži v kapitalsko povezanih podjetjih družbi Mikrocop d.o.o. omogočajo, da v večji meri neposredno sodeluje z družbami. Družba Mikrocop d.o.o. je spremljala poslovne rezultate kapitalsko povezanih družb v okviru vzpostavljenega sistema kontrolinga. Poslovne rezultate je spremljala mesečno, kvartalno in kumulativno v posameznem letu, v primerjavi z enakimi obdobji v predhodnih letih. Dosežene poslovne rezultate je primerjala z načrtovanimi. Nadzor je potekal tudi na rednih srečanjih z upravama obeh odvisnih družb.

Poslovanje s povezanimi osebami

V Skupini Mikrocop v poslovnem letu 2016 ni bilo opravljenih nobenih transakcij s povezanimi osebami, ki ne bi bile opravljene pod običajnimi tržnimi razmerami.

Tako poslovodstvo družbe v skladu s 545. členom ZGD-1 izjavlja, da v okoliščinah, ki so bile znane v trenutku, ko je bil opravljen pravni posel ali storjeno ali opuščeno dejanje s strani obvladujoče družbe in z njo povezanih družb, ni bilo prikrajšanja za družbo Mikrocop d.o.o.

Poročilo o razmerjih s povezanimi osebami je bilo predloženo izbranemu revizorju, ki je poročilo revidiral.

Sestava Skupine Mikrocop

Skupino Mikrocop sestavljajo Mikrocop d.o.o. kot obvladujoča družba, odvisna družba Mikrocop BH d.o.o. Sarajevo in odvisna družba Mikrocop d.o.o. Umag (v letu 2015 še pridružena družba). Obvladujoča družba v Skupini Mikrocop je družba Mikrocop d.o.o., Industrijska cesta 001, Ljubljana.

Odvisne družbe družbe Mikrocop d.o.o. in njeni lastniški deleži na dan 31. 12. 2016 so bili naslednji:

Odvisna družba	Naslov družbe	Last. delež 31.12.2016	Last. delež 31.12.2015
MIKROCOP BH d.o.o. Sarajevo	Tvornička broj 3, Ilidža, Sarajevo, BIH	100,00 %	100,00 %
MIKROCOP d.o.o. Umag	Jadranska ulica 20a, Umag, Hrvaška	90,00 %	35,00 %

Družba Mikrocop d.o.o. Umag je bila v letu 2015 še pridružena družba, kar je razvidno iz zgoraj navedenega lastniškega deleža. V letu 2016 je postala odvisna, saj je družba Mikrocop d.o.o. Ljubljana od matične družbe IT Invest d.o.o. odkupila lastniški delež in delež od dveh fizičnih oseb udeleženih v kapitalu.

Kapital in poslovni izid obvladujoče družbe Mikrocop d.o.o. je v letu 2016 znašal:

Podjetje	Kapital 31.12.2016	Čisti poslovni izid 2016
MIKROCOP d.o.o. Ljubljana	2.610.680	337.604

Kapital in poslovni izid odvisnih družb sta bila v letu 2016 naslednja:

Podjetje	Kapital 31.12.2016	Čisti poslovni izid 2016
MIKROCOP BH d.o.o. Sarajevo	71.977	145
MIKROCOP d.o.o. Umag	200.161	3.955

Pregled poslovanja odvisnih družb

Odvisni družbi sta imeli v letu 2016 naslednje poslovne rezultate:

Mikrocop BH d.o.o. Sarajevo	Leto 2016	Leto 2015	Indeks 16/15
Čisti prihodki iz prodaje, v €	260.911	424.036	62
Kosmati donos iz poslovanja, v €	261.553	433.235	60
Stroški blaga, materiala in storitev, v €	179.051	236.178	76
Stroški dela, v €	55.772	64.636	86
Odpisi vrednosti, v €	19.084	29.009	66
Drugi poslovni odhodki, v €	4.165	0	-
Poslovni izid iz poslovanja, v €	3.481	103.412	3
Donosnost prodaje, v %	1	24	5
EBITDA marža ⁴ , v %	9	31	28

Mikrocop d.o.o. Umag	Leto 2016	Leto 2015	Indeks 16/15
Čisti prihodki iz prodaje, v €	1.079.804	1.150.479	94
Kosmati donos iz poslovanja, v €	1.138.792	1.173.391	97
Stroški blaga, materiala in storitev, v €	703.951	583.732	121
Stroški dela, v €	377.763	695.714	54
Odpisi vrednosti, v €	30.875	61.647	50
Drugi poslovni odhodki, v €	2.067	1.394	148
Poslovni izid iz poslovanja, v €	24.138	(169.096)	(14)
Donosnost prodaje, v %	2	(15)	(15)
EBITDA marža, v %	5	(9)	(55)

Ključni dosežki odvisnih družb na dan 31.12.2016:

Ključni dosežki	MIKROCOP BH d.o.o. Sarajevo	MIKROCOP d.o.o. Umag
Sredstva - obveznosti do virov sredstev, v €	132.933	825.638
Kapital, v €	71.977	200.161
Stanje finančnih in poslovnih obveznosti, v €	55.106	621.950
Število zaposlenih	5,74	18,2
Čista dobičkonosnost kapitala (ROE), v %	0,2	2,0

⁴ EBITDA marža je izračunana po formuli: $\frac{\text{dobiček iz poslovanja} + \text{amortizacija}}{\text{čisti prihodki od prodaje}}$

Pričakovani bodoči razvoj družbe Mikrocop d.o.o.



Cilji družbe Mikrocop d.o.o. so za leto 2017 naslednji:

- Čisti prihodki iz prodaje so bili v letu 2016 v primerjavi z letom 2015 višji za odstotek, nekoliko višja rast, 2 odstotka, je bila dosežena pri marži. Načrtovana rast marže od prodaje storitev ter prodaje blaga in materiala je v poslovnem načrtu za leto 2017 višja za 7 odstotkov.
- Stroški dela na zaposlenega so v letu 2016 znašali 29.207 €. Za leto 2017 načrtujemo, da bodo stroški dela na zaposlenega nekoliko narasli, za okvirno 4 odstotke.
- Stroški dela so bili v letu 2016 na ravni 60 odstotkov čistih prihodkov iz prodaje, medtem ko za leto 2017 načrtujemo, da bo ta odstotek nekoliko narasel, za okvirno 3 odstotke; rast predvidena zaradi načrtovanega prevzema dejavnosti in delavcev.
- Koeficient čistih prihodkov iz prodaje v primerjavi s sredstvi je v letu 2016 znašal 0,65. Za leto 2017 načrtujemo, da bo narasel; rast je posledica rasti prihodkov.
- Koeficient čistih prihodkov iz prodaje v primerjavi s kapitalom je v letu 2016 znašal 2,40. Za leto 2017 načrtujemo povečanje čistih prihodkov od prodaje, posledično pa v primerjavi z letom 2016 tudi nekoliko višji dobiček. Koeficient prihodkov iz prodaje v primerjavi s kapitalom se bo zato nekoliko znižal.
- Delež kapitala v virih je na dan 31. 12. 2016 znašal 27 odstotkov, to razmerje pa se bo z zmerno rastjo kapitala izboljševalo.
- Dodana vrednost na zaposlenega je v letu 2016 znašala 38.565 €. Za leto 2017 načrtujemo zmerno rast dodane vrednosti na zaposlenega.

Dogodki po datumu bilance stanja

V času od datuma bilance stanja do datuma revizorjevega poročila ni prišlo do dogodkov, ki bi pomembno vplivali na računovodske izkaze za leto, končano 31. 12. 2016.

Izjava o upravljanju družbe

V skladu z določbo petega odstavka 70. člena Zakona o gospodarskih družbah (ZGD-1) kot del Letnega poročila družba Mikrocop d.o.o., podaja naslednjo

IZJAVO O UPRAVLJANJU

Direktorica družbe Mikrocop d.o.o. izjavljam, da je bilo v obdobju poslovnega leta 2016 upravljanje družbe skladno z zakoni, Družbeno pogodbo družbe Mikrocop d.o.o. in drugimi veljavnimi predpisi. Družba Mikrocop d.o.o. je seznanjena s Kodeksom upravljanja za nejavne družbe, ki je bil sprejet s strani Gospodarske zbornice Slovenije, Ministrstva za gospodarski razvoj in tehnologijo ter Združenja nadzornikov Slovenije (v nadaljevanju: Kodeks). Kodeks je v slovenskem in angleškem jeziku javno dostopen na spletni strani Ministrstva za gospodarski razvoj in tehnologijo, in sicer na povezavi http://www.mgrt.gov.si/si/zakonodaja_in_dokumenti/notranji_trg/veljavni_predpisi/sektor_za_gospodarsko_pravo_in_intelektualno_lastnino/. Družba je večji del priporočil Kodeksa že implementirala in v skladu s petim odstavkom 70. Člena ZGD-1, ki določa minimalne vsebine izjave o upravljanju družba Mikrocop d.o.o., podaja naslednja pojasnila:

Opis glavnih značilnosti sistemov notranjih kontrol in upravljanja tveganj v družbi v povezavi s postopkom računovodskega poročanja

Nadzor nad delovanjem notranjih kontrol se izvaja preko vodstvenih kolegijev in kontrolnih točk, navedenih v internih aktih podjetja, zunanje revizije računovodskih izkazov ter z revizijskimi pregledi delovanja področja storitev s strani kupcev.

Družba Mikrocop d.o.o. ima z namenom zagotavljanja preglednosti, učinkovitosti ter odgovornega poslovanja, vzpostavljen delujoč sistem notranjih kontrol in upravljanja s tveganji preko organizacijske strukture družbe, sistema vodenja kakovosti ISO 9001:2008, sistem varovanja informacij ISO 27001:2013 in internih aktov družbe z izdelanim sistemom poročanja po posameznih organizacijskih enotah. Poslovni procesi družbe so informacijsko podprti in omogočajo beleženje revizijskih sledi, preko katerih se izvaja nadzor nad izvajanjem procesov.

S sistemom notranjih kontrol v družbi načrtno in sistematično uporabljamo postopke in metode, ki s svojim delovanjem zagotavljajo točnost, zanesljivost in popolnost podatkov in informacij, pravilno in pošteno izdelavo računovodskih izkazov, preprečujemo in odkrivamo napake v sistemu ter zagotavljamo spoštovanje zakonov in drugih predpisov, aktov organov upravljanja ter sistemskih predpisov družbe.

Podatki o delovanju skupščine Mikrocop d.o.o. in njenih ključnih pristojnostih

Pristojnosti in delovanje Skupščine opredeljuje družbena pogodba družbe, ki je javno dostopna na spletnih straneh Agencije Republike Slovenije za javnopravne evidence in storitve. Skupščino sestavljajo vsi družbeniki, ki jih poslovodni organ - direktor sklicuje in obvešča skladno z družbeno pogodbo.

Podatki o delovanju in pristojnostih družbenikov

Pristojnosti in pravice družbenika opredeljuje družbena pogodba, ki je javno dostopna na spletnih straneh Agencija Republike Slovenije za javnopravne evidence in storitve.


Podatki o sestavi in delovanju organov vodenja

Družba ima glavni izvršilni organ, ki ima naziv direktor. Direktorja imenuje nadzorni svet za mandatno dobo štirih let in je po poteku mandatne dobe lahko ponovno imenovan. Direktor izpolnjuje pogoje za imenovanje, določene z zakonom.

Direktorica družbe vodi poslovanje družbe, jo zastopa in predstavlja v pravnem prometu s tretjimi osebami in ima druge pristojnosti, ki so navedene v družbeni pogodbi družbe, ki je dostopna na spletnih straneh Agencije Republike Slovenije za javnopravne evidence in storitve.

Podatki o sestavi in delovanju organov nadzora

Člane nadzornega sveta, ki zastopa interese družbenikov, voli skupščina. Nadzorni svet sestavljajo do trije člani, v skladu s sklepom skupščine. Vse pristojnosti nadzornega sveta so naveden v družbeni pogodbi družbe, ki je javno dostopna na spletnih straneh Agencije Republike Slovenije za javnopravne evidence in storitve.



Simona Kogovšek

direktorica družbe Mikrocop d.o.o.

V Ljubljani, april 2017

Pojasnila k računovodskim izkazom

Računovodski izkazi so sestavljeni v skladu s Slovenskimi računovodskimi standardi in Zakonom o gospodarskih družbah. Podatki v računovodskih izkazih temeljijo na knjigovodskih listinah in poslovnih knjigah, vodenih v skladu s Slovenskimi računovodskimi standardi. Pri pripravi so upoštevane temeljne računovodske predpostavke: upoštevanje nastanka poslovnih dogodkov, časovne neomejenosti delovanja ter kakovostne značilnosti računovodskih izkazov, to so predvsem razumljivost, ustreznost, zanesljivost in primerljivost. Pri računovodskih usmeritvah so upoštevana osnovna računovodska načela: previdnost, prednost vsebine pred obliko in pomembnost.

Računovodski izkazi so izkazani v evrih. Zaradi zaokroževanja podatkov na decimalnih mestih se lahko pri seštevanju pojavijo računске razlike. Sredstva in viri izraženi v tuji valuti se, v bilanci stanja na dan 31. 12. 2016, preračunajo po referenčnem tečaju ECB, razen tam, kjer je v pogodbi določeno, da se upošteva tečaj poslovne banke. Povečanja oziroma zmanjšanja (tečajne razlike) so izkazana v okviru finančnih prihodkov oziroma finančnih odhodkov.

Bilanca stanja

BILANCA STANJA	Stanje 31.12.2016	Stanje 31.12.2015
SREDSTVA	9.551.554	9.387.568
A. DOLGOROČNA SREDSTVA	8.530.854	8.308.545
I. Neopredmetena dolg. sredstva in DAČR	1.072.913	980.610
1. Neopredmetena sredstva	1.072.913	979.656
a) Dolgoročne premoženjske pravice	133.920	191.554
c) Dolgoročno odloženi stroški razvijanja	938.993	788.102
2. Dolgoročne aktivne čas. razmejitve	0	954
II. Opredmetena osnovna sredstva	5.893.562	6.087.234
1. Zemljišča	186.968	299.616
2. Zgradbe	4.766.547	4.750.407
3. Proizvajalne naprave in stroji	0	0
4. Druge naprave in oprema	939.467	1.037.211
6. Opredmetena osnovna sredstva v gradnji ali izdelavi	580	0
III. Naložbene nepremičnine	921.316	946.361
IV. Dolgoročne finančne naložbe	613.918	285.816
1. Dolgoročne finančne naložbe, razen posojil	610.718	280.718
a) Delnice in deleži v družbah v skupini	610.718	78.692
b) Druge delnice in deleži	0	202.026
2. Dolgoročna posojila	3.200	5.098
a) Dolgoročna posojila družbam v skupini	0	0
b) Druga dolgoročna posojila	3.200	5.098
V. Dolgoročne poslovne terjatve	19.325	8.524
1. Dolgoročne poslovne terjatve do družb v skupini	0	0
2. Dolgoročne poslovne terjatve do kupcev	19.325	8.524
VI. Odložene terjatve za davek	9.820	0
B. KRATKOROČNA SREDSTVA	950.432	1.009.480
I. Sredstva (skupine za odtujitev) za prodajo	0	64.300
II. Zaloge	50.563	78.752
1. Material	36.888	36.988
4. Trgovsko blago	13.675	41.764
III. Kratkoročne finančne naložbe	0	706
1. Kratkoročne finančne naložbe, razen posojil	0	0
2. Kratkoročna posojila	0	706
a) Kratkoročna posojila družbam v skupini	0	0
b) Druga kratkoročna posojila	0	706
IV. Kratkoročne poslovne terjatve	823.946	802.064
1. Kratkoročne poslovne terjatve do družb v skupini	49.610	62.660
2. Kratkoročne poslovne terjatve do kupcev	725.158	711.330
3. Kratkoročne poslovne terjatve do drugih	49.178	28.074
V. Denarna sredstva	75.923	63.658
C. KRATK. AKTIVNE ČASOVNE RAZMEJITVE	70.268	69.543
ZABILANČNA SREDSTVA / OBVEZNOSTI	290.083	18.940

BILANCA STANJA	Stanje 31.12.2016	Stanje 31.12.2015
OBVEZNOSTI DO VIROV SREDSTEV	9.551.554	9.387.568
A. KAPITAL	2.610.680	2.029.562
I. Vpoklicani kapital	426.064	426.064
1. Osnovni kapital	426.064	426.064
II. Kapitalske rezerve	24.800	0
III. Rezerve iz dobička	237.697	237.697
1. Zakonske rezerve	42.606	42.606
2. Rezerve za lastne delnice in lastne poslovne deleže	0	220.000
3. Lastne delnice in lastni poslovni deleži	0	(220.000)
5. Druge rezerve iz dobička	195.091	195.091
IV. Revalorizacijske rezerve	0	0
V. Rezerve, nastali zaradi vrednotenja po pošteni vrednosti	(5.643)	(4.249)
VI./VII. Preneseni čisti poslovni izid	1.590.158	1.163.655
VIII./IX. Čisti poslovni izid poslovnega leta	337.604	206.395
B. REZERVACIJE IN DOLGOROČNE PČR	97.054	68.743
1. Rezervacije	97.054	68.743
2. Dolgoročne pasivne časovne razmejitve	0	0
C. DOLGOROČNE OBVEZNOSTI	5.023.860	5.323.927
I. Dolgoročne finančne obveznosti	4.912.333	5.322.000
2. Dolg. finančne obveznosti do bank	4.912.333	5.322.000
II. Dolgoročne poslovne obveznosti	111.527	1.927
3. Druge dolgoročne poslovne obveznosti	111.527	1.927
III. Odložene obveznosti za davek	0	0
Č. KRATKOROČNE OBVEZNOSTI	1.753.624	1.888.381
II. Kratkoročne finančne obveznosti	1.048.000	1.242.000
2. Krat. finančne obveznosti do bank	1.048.000	1.242.000
III. Kratkoročne poslovne obveznosti	705.624	646.381
1. Krat. poslovne obveznosti do družb v skupini	5.277	1.460
2. Krat. poslovne obveznosti do dobaviteljev	191.768	179.338
3. Druge kratkoročne poslovne obveznosti	508.579	465.583
D. KRATK. PASIVNE ČASOVNE RAZMEJITVE	66.336	76.955
ZABILANČNA SREDSTVA / OBVEZNOSTI	290.083	18.940

Izkaz poslovnega izida

IZKAZ POSLOVNEGA IZIDA	Leto 2016	Leto 2015
1. Čisti prihodki iz prodaje	6.249.254	6.188.999
a) Čisti prihodki od prodaje na domačem trgu	5.876.856	5.992.143
b) Čisti prihodki od prodaje na trgu EU	308.116	133.100
c) Čisti prihodki od prodaje na trgu izven EU	64.282	63.756
2. Sprememba vrednosti zalog in nedokončane proizvodnje	0	0
3. Usredstveni lastni proizvodi in storitve	250.238	269.077
4. Drugi poslovni prihodki	18.618	8.780
5. Stroški blaga, materiala in storitev	1.529.312	1.489.317
a) Nabavna vrednost prodanega blaga in materiala	175.488	211.385
b) Stroški porabljenega materiala	155.190	162.045
c) Stroški storitev	1.198.634	1.115.887
6. Stroški dela	3.782.053	3.756.732
a) Stroški plač	2.596.206	2.680.148
b) Stroški pokojninskih zavarovanj	360.186	353.672
c) Stroški drugih socialnih zavarovanj	189.121	196.666
d) Drugi stroški dela	636.540	526.246
7. Odpisi vrednosti	646.711	790.801
a) Amortizacija	620.388	781.634
b) Prevrednotovalni poslovni odhodki pri NDS in OOS	18.512	3.084
c) Prevrednotovalni poslovni odhodki pri obratnih sredstvih	7.811	6.083
8. Drugi poslovni odhodki	25.463	20.812
9. Finančni prihodki iz deležev	127	50.156
a) Finančni prihodki iz deležev v družbah v skupini	0	50.000
d) Finančni prihodki iz drugih naložb	127	156
10. Finančni prihodki iz danih posojil	1.049	111
a) danih družbam v skupini	1.001	36
b) danih drugim	48	75
11. Finančni prihodki iz poslovnih terjatev	114	1.113
a) do družb v skupini	0	0
c) do drugih	114	1.113
12. Finančni odhodki iz oslabitve in odpisov finančnih naložb	0	0
13. Finančni odhodki iz finančnih obveznosti	167.452	211.973
a) finančni odhodki iz posojil, prejetih od družb v skupini	345	127
b) finančni odhodki iz posojil, prejetih od bank	165.467	197.795
c) finančni odhodki iz drugih finančnih obveznosti	1.640	14.051
14. Finančni odhodki iz poslovnih obveznosti	1.684	1.746
a) do družb v skupini	0	0
b) iz obveznosti do dobaviteljev in meničnih obveznosti	1.135	1.152
c) iz drugih poslovnih obveznosti	549	594
15. Čisti poslovni izid iz rednega delovanja	366.725	246.855
16. Drugi prihodki	5.026	86
17. Drugi odhodki	43.967	40.546
19. Davek iz dobička	0	0
20. Odloženi davki	9.820	0
21. Čisti poslovni izid obračunskega obdobja	337.604	206.395

Izkaz drugega vseobsegajočega donosa

IZKAZ DRUGEGA VSEOBSEGAJOČEGA DONOSA	Leto 2016	Leto 2015
Čisti poslovni izid obračunskega obdobja	337.604	206.395
Spremembe rezerv, nastalih zaradi vrednotenja po pošteni vrednosti	(1.394)	1.040
Celotni vseobsegajoči donos obračunskega obdobja	336.210	207.435

Kazalniki

	Leto 2016	Leto 2015
kazalniki stanja financiranja (vlaganja)		
stopnja lastniškosti financiranja	0,27	0,22
stopnja dolgoročnosti financiranja	0,81	0,79
kazalniki stanja investiranja		
stopnja osnovnosti investiranja	0,73	0,75
stopnja dolgoročnosti investiranja	0,89	0,89
kazalniki vodoravnega finančnega ustroja		
koeficient kapitalske pokritosti osnovnih sredstev	0,37	0,29
koeficient neposredne pokritosti kratkoročnih obveznosti	0,04	0,03
koeficient pospešene pokritosti kratkoročnih obveznosti	0,51	0,46
koeficient kratkoročne pokritosti kratkoročnih obveznosti	0,54	0,36
kazalniki gospodarnosti		
koeficient gospodarnosti poslovanja	1,09	1,07
kazalniki dobičkonosnosti		
koeficient čiste dobičkonosnosti kapitala	0,15	0,11

Izkaz denarnih tokov

IZKAZ DENARNIH TOKOV	Leto 2016	Leto 2015
DENARNI TOKOVI PRI POSLOVANJU		
Postavke iz izkaza poslovnega izida	1.114.447	880.659
Poslovni prihodki (razen za prevred.) in finančni prihodki iz posl. terjatev	6.523.249	6.198.978
Poslovni odhodki brez amort. (razen za prevredn). in fin. odh. iz posl. obv.	(5.408.802)	(5.318.319)
Spremembe čistih obratnih sredstev (in časovnih razmejitev, rezervacij ter odloženih terj. in obvez. za davek) poslovnih postavk bilance stanja	244.329	(86.131)
Začetne manj končne poslovne terjatve	(32.682)	(32.509)
Začetne manj končne aktivne kratk. časovne razmejitve	(726)	(22.688)
Začetna manj končna sredstva (skupine za odtujitev) za prodajo	64.300	
Začetne manj končne zaloge	28.189	641
Končni manj začetni poslovni dolgovi	168.950	16.886
Končne manj začetne pasivne časovne razmejitve in rezervacije	16.298	(48.461)
Prebitek izdatkov pri poslovanju (a + b)	1.358.776	794.528
DENARNI TOKOVI PRI NALOŽBENJU		
Prejemki pri naložbenju	26.927	3.314
Prejemki od dobljenih obresti in deležev v dobičku drugih, ki se nanašajo na naložbenje	1.176	267
Prejemki od odtujitve naložbenih nepremičnin	25.045	0
Prejemki od odtujitve kratkoročnih finančnih naložb	706	3.047
Izdatki pri naložbenju	(847.120)	(1.011.112)
Izdatki za pridobitev neopredmetenih sredstev	(299.160)	(93.303)
Izdatki za pridobitev opredmetenih osnovnih sredstev	(219.858)	(682.870)
Izdatki za pridobitev naložbenih nepremičnin	-	(234.939)
Izdatki za pridobitev dolgoročnih finančnih naložb	(328.102)	-
Prebitek prejemkov pri naložbenju (a + b)	(820.193)	(1.007.798)
DENARNI TOKOVI PRI FINANCIRANJU		
Prejemki pri financiranju	244.800	7.670.000
Prejemki od vplačanega kapitala	244.800	0
Prejemki od povečanja kratkoročnih finančnih obveznosti	0	6.940.000
Prejemki od povečanja dolgoročnih finančnih obveznosti	0	730.000
Izdatki pri financiranju	(771.119)	(7.456.425)
Izdatki za dane obresti, ki se nanašajo na financiranje	(167.452)	(211.973)
Izdatki za odplačila dolgoročnih finančnih obveznosti	(409.667)	(5.782.121)
Izdatki za odplačila kratkoročnih finančnih obveznosti	(194.000)	(1.462.331)
Izdatki za izplačila dividend in drugih deležev v dobičku	0	0
Prebitek prejemkov pri financiranju (a + b)	(526.319)	213.575
Končno stanje denarnih sredstev (x + y)	75.923	63.658
Denarni izid v obdobju (seštevek prebitkov Ac, Bc in Cc)	12.265	304
Začetno stanje denarnih sredstev	63.658	63.354

Izkaz gibanja kapitala

Izkaz gibanja kapitala v letu 2016

	Osnovni kapital	Kapitalske rezerve	Zakonske rezerve	Rezerve za lastne delnice in lastne poslovne deleže	Lastne delnice in lastni poslovni deleži	Druge rezerve iz dobička	Rezerve, nastale zaradi vrednotenja po pošteni vrednosti	Prenese-ni čisti dobiček	Čisti dobiček poslovnega leta	SKUPAJ
Stanje 31.12.2015	426.064	0	42.606	220.000	(220.000)	195.091	(4.249)	1.163.655	206.395	2.029.562
Stanje 01.01.2016	426.064	0	42.606	220.000	(220.000)	195.091	(4.249)	1.370.050	0	2.029.562
Spremembe lastniškega kapitala	0	0	0	(220.000)	220.000	0	0	108	0	108
Nakup lastnih delnic in lastnih poslovnih deležev	0	0	0	0	220.000	0	0	0	0	220.000
Odtujitev oziroma umik lastnih delnic in lastnih poslovnih deležev	0	0	0	(220.000)	0	0	0	0	0	(220.000)
Druge spremembe lastniškega kapitala	0	0	0	0	0	0	0	108	0	108
Celotni vseobsegajoči donos poročevalskega obdobja	0	0	0	0	0	0	(1.394)	0	337.604	336.210
Vnos čistega poslovnega izida	0	0	0	0	0	0	0	0	337.604	337.604
Aktuarski presežek/primanjkljaj	0	0	0	0	0	0	(1.394)	0	0	(1.394)
Spremembe v kapitalu	0	24.800	0	0	0	0	0	220.000	0	244.800
Druge spremembe v kapitalu	0	24.800	0	0	0	0	0	220.000	0	244.800
Stanje 31.12.2016	426.064	24.800	42.606	0	0	195.091	(5.643)	1.590.158	337.604	2.610.680

Izkaz gibanja kapitala v letu 2015

	Osnovni kapital	Kapitalske rezerve	Zakonske rezerve	Rezerve za lastne delnice in lastne poslovne deleže	Lastne delnice in lastni poslovni deleži	Druge rezerve iz dobička	Rezerve, nastale zaradi vrednotenja po pošteni vrednosti	Prenese-ni čisti dobiček	Čisti dobiček poslovnega leta	SKUPAJ
Stanje 31.12.2014	426.064	0	42.606	220.000	(220.000)	195.091	(5.289)	880.750	282.905	1.822.128
Stanje 01.01.2015	426.064	0	42.606	220.000	(220.000)	195.091	(5.289)	1.163.655	0	1.822.128
Celotni vseobsegajoči donos poročevalskega obdobja	0	0	0	0	0	0	1.039	0	206.395	207.435
Vnos čistega poslovnega izida poročevalskega obdobja	0	0	0	0	0	0	0	0	206.395	206.395
Druge sestavine vseobsegajočega donosa poročevalskega obdobja	0	0	0	0	0	0	1.039	0	0	1.039
Stanje 31.12.2015	426.064	0	42.606	220.000	(220.000)	195.091	(4.249)	1.163.655	206.395	2.029.562

Bilančni dobiček v letu 2016 in 2015

Bilančni dobiček	Stanje 31.12.2016	Stanje 31.12.2015
1. Čisti poslovni izid poslovnega leta	337.604	206.395
2. Preneseni čisti poslovni izid	1.590.158	1.163.655
3. Dolgoročno odloženi stroški razvijanja	938.993	788.102
BILANČNI DOBIČEK (1+2-3)	988.769	581.948

Pojasnila in razkritja postavk v bilanci stanja

Neopredmetena dolgoročna sredstva

V okviru neopredmetenih sredstev se izkazujejo naložbe v pridobljene dolgoročne pravice do industrijske lastnine (v koncesije, patente, licence, blagovne znamke in podobne pravice), dolgoročni stroški razvijanja izdelkov in storitev ter dolgoročne aktivne časovne razmejitve.

Začetno računovodsko merjenje neopredmetenih sredstev

Neopredmeteno sredstvo, ki izpolnjuje pogoje za pripoznanje, se ob začetnem pripoznanju ovrednoti po nabavni vrednosti. V nabavno vrednost se vštevajo tudi uvozne in nevratične nakupne datjave po odšteti trgovinskih in drugih popustov ter vsi neposredno pripisljivi stroški pripravljajna sredstva za nameravano uporabo. Nabavno vrednost lahko sestavljajo tudi obresti do nastanka neopredmetenega sredstva.

Knjigovodska vrednost neopredmetenega sredstva se zmanjšuje z amortiziranjem. Amortiziranje se začne, ko je neopredmeteno sredstvo na razpolago za uporabo. Neopredmeteno sredstvo se amortizira v dobi koristnosti.

Družba Mikrocop d.o.o. samostojno določa letne amortizacijske stopnje glede na dobo koristnosti posameznega neopredmetenega sredstva, pri čemer se praviloma uporablja amortizacijske stopnje od 20 do 50 odstotkov. Stopnja amortizacije opredeli skrbnik osnovnega sredstva na zapisniku o prevzemu osnovnega sredstva. Metoda amortiziranja, ki jo družba Mikrocop d.o.o. uporablja, je enakomerno časovno amortiziranje. Izjemo predstavljajo dolgoročno odloženi stroški razvoja, kjer se del teh amortizira po neenakomerni metodi (od 5 do 35 odstotkov). Amortizacija se obračunava posamično.

Prevrednotenje neopredmetenih sredstev

Pri prevrednotenju neopredmetenih sredstev gre za zmanjšanje njihove knjigovodske vrednosti zaradi oslavitve. Družba v letu 2016 ni izvedla nobenih prevrednotenj neopredmetenih dolgoročnih sredstev

Računovodske usmeritve pri vrednotenju neopredmetenih sredstev

Za merjenje po začetnem pripoznanju neopredmetenega sredstva je družba Mikrocop d.o.o. za svojo računovodsko usmeritev izbrala model nabavne vrednosti. Po modelu nabavne vrednosti je treba neopredmeteno sredstvo evidentirati po njegovi nabavni vrednosti, zmanjšani za amortizacijski popravek vrednosti in nabrano izgubo zaradi oslavitve.

Spremembe računovodskih usmeritev

Sprememb računovodskih usmeritev v letu 2016 ni bilo.

Popravki bistvenih napak

Poprakov napak ni bilo.

Neopredmetena sredstva	Stanje 31.12.2016	Stanje 31.12.2015	Indeks 16/15
1. Neopredmetena osnovna sredstva	1.072.913	979.656	110
a) Dolgoročne premoženjske pravice	133.920	191.554	70
c) Dolgoročno odloženi stroški razvoja	938.993	788.102	119
2. Dolgoročne AČR	0	954	0
SKUPAJ	1.072.913	980.610	109

Neopredmetena osnovna sredstva so se v skupni vrednosti v družbi Mikrocop d.o.o. glede na leto 2015 povečala za 9 odstotkov. Povišanje je posledica povečanja dolgoročno odloženih stroškov razvoja, medtem ko so se dolgoročne premoženjske pravice zmanjšale, tako zaradi amortiziranja kot zaradi odpisov. V družbi je bilo v letu 2016 zaradi zastarelosti in neuporabnosti izločeno za 89.123 € programske opreme in za 200.406 € odloženih stroškov razvoja. Knjigovodska vrednost izločene opreme je znašala 847,36 €.

Vsa neopredmetena sredstva v družbi imajo končno dobo koristnosti.

Družba Mikrocop d.o.o. samostojno določa letne amortizacijske stopnje glede na dobo koristnosti posameznega neopredmetenega sredstva, pri čemer praviloma uporablja naslednje amortizacijske stopnje:

Amortizacijske stopnje neopredmetenih dolgoročnih sredstev	
Dolgoročne premoženjske pravice	od 20 do 50 %
Dolgoročno odloženi stroški poslovanja	od 20 do 50 %
Dolgoročno odloženi stroški razvijanja	od 5 do 35 %

Gibanje neopredmetenih osnovnih sredstev družbe Mikrocop d.o.o. v letu 2016:

Gibanje neopredmetenih dolgoročnih sredstev	Druga neopredmetena sredstva	Dolgoročno odloženi stroški razvijanja	Dolgoročne premoženjske pravice	Druge dolg. aktivne razmejitve	SKUPAJ
Nabavna vrednost					
Stanje 1.1.2016	0	1.785.208	708.760	954	2.494.922
Povečanje	0	266.045	34.916	0	300.961
Zmanjšanje	0	(200.406)	(89.123)	(954)	(290.483)
Stanje 31.12.2016	0	1.850.847	654.553	0	2.505.400
Popravek vrednosti					
Stanje 1.1.2016	0	997.106	517.206	0	1.514.312
Povečanje	0	115.154	91.703	0	206.857
Zmanjšanje	0	(200.406)	(88.276)	0	(288.682)
Stanje 31.12.2016	0	911.853	520.633	0	1.432.487
Neodpisana vrednost 31.12.2016	0	938.993	133.920	0	1.072.913
Neodpisana vrednost 1.1.2016	0	788.102	191.554	954	980.610

Gibanje neopredmetenih osnovnih sredstev družbe Mikrocop d.o.o. v letu 2015:

Gibanje neopredmetenih dolgoročnih sredstev	Druga neopredmetena sredstva	Dolgoročno odloženi stroški razvijanja	Dolgoročne premoženjske pravice	Druge dolg. aktivne razmejitve	SKUPAJ
Nabavna vrednost					
Stanje 1.1.2015	6.763	1.446.386	1.282.329	2.225	2.737.703
Nabava	0	338.822	27.873	0	366.695
Odtujitve/izločitve	0	0	(608.205)	0	(608.205)
Prenosi	(6.763)	0	6.763	(1.271)	(1.271)
Stanje 31.12.2015	0	1.785.208	708.760	954	2.494.922
Popravek vrednosti					
Stanje 1.1.2015	0	842.335	890.146	0	1.732.481
Amortizacija v letu	0	154.771	232.222	0	386.993
Odtujitve/izločitve	0	0	(605.161)	0	(605.161)
Prenosi	0	0	0	0	0
Stanje 31.12.2015	0	997.106	517.206	0	1.514.312
Neodpisana vrednost 31.12.2015	0	788.102	191.554	954	980.610
Neodpisana vrednost 1.1.2015	6.763	604.051	392.183	2.225	1.005.222

Opredmetena osnovna sredstva

Družba Mikrocop d.o.o. pri pripoznanju opredmetenega osnovnega sredstva uporablja model nabavne vrednosti.

Enako, kot za opredmetena osnovna sredstva, velja tudi za lastniško uporabljene nepremičnine, model nabavne vrednosti.

Kasneje nastale stroške v zvezi z opredmetenim osnovnim sredstvom izkazujemo kot stroške vzdrževanja ali povečanje nabavne vrednosti sredstva, če povečujejo njegove prihodnje koristi v primerjavi s prvotno ocenjenimi. Merila, ki jih uporablja družba Mikrocop d.o.o. pri opredelitvi kasneje nastalih stroškov v zvezi z opredmetenimi osnovnimi sredstvi, so:

- kot stroški vzdrževanja se izkazujejo stroški, potrebni za vzdrževanje osnovnih sredstev v dobi koristnosti: pleskanje sten, zamenjava talnih oblog, redno vzdrževanje strojne opreme, popravila avtomobilov, računalnikov in podobno,
- kot povečanje nabavne vrednosti opredmetenega osnovnega sredstva se izkazujejo stroški, ki povečujejo bodoče koristi sredstva v primerjavi z ocenjenimi: izboljšanje opreme, zgradb in podobno, kar je posledica tehničnih izboljšav glede na prihodnje koristi.

Družba Mikrocop d.o.o. določa letne amortizacijske stopnje glede na dobo koristnosti posameznega opredmetenega osnovnega sredstva. Ta je odvisna od pričakovanega fizičnega izrabljanja, pričakovanega tehničnega staranja, pričakovanega ekonomskega staranja in od pričakovanih zakonskih ali drugih omejitev uporabe.

Kot dobo koristnosti posameznega sredstva je treba upoštevati dobo, ki bi bila glede na posameznega izmed naštetih dejavnikov najkrajša. Amortizacija se obračunava posamično.

Družba Mikrocop d.o.o. uporablja pri amortiziranju opredmetenih osnovnih sredstev metodo enakomernega časovnega amortiziranja. Opredmeteno osnovno sredstvo se začne amortizirati prvi dan naslednjega meseca potem, ko je sredstvo razpoložljivo za uporabo. Datum začetka uporabe opredmetenega osnovnega sredstva je zapisan na zapisniku o prevzemu osnovnega sredstva.

Amortizacijske stopnje so:

Amortizacijske stopnje opredmetenih osnovnih sredstev	
Gradbeni objekti	2,5 %
Oprema	od 10 do 20 %
Računalniška oprema	od 20 do 50 %
Transportna in osebna vozila	12,5 do 20 %

Morebitna prevrednotenja opredmetenih osnovnih sredstev družba izvaja v skladu s SRS 2. Zmanjšanja knjigovodske vrednosti opredmetenih osnovnih sredstev zaradi oslabitve v družbi Mikrocop d.o.o. v letu 2016 ni bilo.

Družba Mikrocop d.o.o. je imela na dan 31. 12. 2016 naslednje oblike opredmetenih osnovnih sredstev:

Opredmetena osnovna sredstva	Stanje 31.12.2016	Stanje 31.12.2015	Indeks 16/15
1. Zemljišča	186.968	299.616	62
2. Zgradbe	4.766.547	4.750.407	100
4. Druge naprave in oprema, drobni inventar in druga opredmetena osnovna sredstva	939.467	1.037.211	91
6. Opredmetena osnovna sredstva v gradnji ali izdelavi	580	0	-
SKUPAJ	5.893.562	6.087.234	97

Opredmetena sredstva družbe so se v skupni vrednosti zmanjšala za 3 odstotke. Zmanjšanje je posledica amortiziranja in manjših naložb v opredmetena osnovna sredstva ter izločitev iz registra. Največji delež v opredmetenih osnovnih sredstvih predstavlja vrednost zgradbe. V letu 2016 je bilo zaradi zastarelosti in neuporabnosti iz registra osnovnih sredstev izločene za 156.595 € opreme in drugih naprav, njihova knjigovodska vrednost je znašala 3.365,33 €. Na sredstva za prodajo so bila prenesena sredstva v nabavni vrednosti 41.758 €, s knjigovodsko vrednostjo 36.886 €. Iz naslova prodaje je bilo iz registra izločenih za 50 € sredstev, katerih knjigovodska vrednost je znašala 47 €.

Za zavarovanje dolgov so zastavljena naslednja opredmetena osnovna:

- zemljišče – 186.968 € in
- zgradba – 5.687.862 €.

V družbi Mikrocop d.o.o. je na dan 31. 12. 2016 odprtih še za 5.777.000 € finančnih obvez iz naslova pridobitve opredmetenih osnovnih sredstev.

Gibanje opredmetenih osnovnih sredstev družbe Mikrocop d.o.o. v letu 2016:

Gibanje opredmetenih osnovnih sredstev	Zemljišča	Zgradbe	Druge naprave in oprema	OOS v pridobivanju	SKUPAJ
Nabavna vrednost					
Stanje 1.1.2016	299.616	5.248.999	3.475.060	0	9.023.675
Nabava (povečanje)	0	4.903	229.628	580	235.111
Izločitve /Prodaja	0	0	(198.403)	0	(198.403)
Preknjižbe	(112.648)	112.648	0	0	0
Stanje 31.12.2016	186.968	5.366.550	3.506.285	580	9.060.383
Popravek vrednosti					
Stanje 1.1.2016	0	498.591	2.437.849	0	2.936.440
Amortizacija v letu	0	101.412	287.073	0	388.485
Izločitve /Prodaja	0	0	(158.104)	0	(158.104)
Stanje 31.12.2016	0	600.003	2.566.818	0	3.166.821
Neodpisana vrednost 31.12.2016	186.968	4.766.547	939.467	580	5.893.562
Neodpisana vrednost 1.1.2016	299.616	4.750.408	1.037.211	0	6.087.234

Gibanje opredmetenih osnovnih sredstev družbe Mikrocop d.o.o. v letu 2015:

Gibanje opredmetenih osnovnih sredstev	Zemljišča	Zgradbe	Druge naprave in oprema	OOS v pridobivanju	SKUPAJ
Nabavna vrednost					
Stanje 1.1.2015	186.968	4.970.087	3.207.617	0	8.364.672
Nabava (povečanje)	112.648	278.912	291.273	0	682.833
Izločitve /Prodaja	0	0	(23.830)	0	(23.830)
Stanje 31.12.2015	299.616	5.248.999	3.475.060	0	9.023.675
Popravek vrednosti					
Stanje 1.1.2015	0	398.505	2.191.225	0	2.589.730
Amortizacija v letu	0	100.086	270.489	0	370.576
Izločitve /Prodaja	0	0	(23.865)	0	(23.865)
Stanje 31.12.2015	0	498.591	2.437.849	0	2.936.440
Neodpisana vrednost 31.12.2015	299.616	4.750.408	1.037.211	0	6.087.234
Neodpisana vrednost 1.1.2015	186.968	4.571.581	1.016.391	0	5.774.940

Naložbene nepremičnine

Naložbena nepremičnina je nepremičnina, posedovana, da bi prinašala najemnino in/ali povečevala vrednost dolgoročne naložbe. Naložbene nepremičnine so:

- zemljišča, posedovana za povečevanje vrednosti dolgoročne naložbe in ne za prodajo v bližnji prihodnosti v rednem poslovanju,
- zemljišča, za katera podjetje ni določilo prihodnje uporabe,
- zgradbe v lasti ali finančnemu najemu, oddane v enkratni ali večkratni poslovni najem in
- prazne zgradbe, posedovane za oddajo v enkratni ali večkratni poslovni najem.

Za merjenje naložbene nepremičnine po pripoznanju se uporablja model nabavne vrednosti. Naložbena nepremičnina, ki se meri po modelu nabavne vrednosti, se evidentira v skladu s SRS 6.

Družba uporablja tudi pri amortiziranju naložbenih nepremičnin metodo enakomernega časovnega amortiziranja. Amortizacija se obračunava posamično.

V družbi Mikrocop d.o.o. se uporablja za naložbene nepremičnine v nadaljevanju navedena amortizacijska stopnja:

Amortizacijske stopnje naložbenih nepremičnin	
Gradbeni objekti	od 2,5 do 3,0 %

Na dan 31. 12. 2016 je bilo v družbi Mikrocop d.o.o. naslednje stanje naložbenih nepremičnin:

Naložbene nepremičnine	Stanje 31.12.2016	Stanje 31.12.2015	Indeks 16/15
Zgradbe	921.316	946.361	97

V naložbenih nepremičninah se vodi:

- podatkovni center v poslovni stavbi v Ljubljani, Industrijska cesta 1 in
- poslovni prostor v stavbi Mikrocop v Ljubljani, Industrijska cesta 1.

Poslovni prostor in pripadajoča oprema je dana v najem za izvajanje storitev varnega podatkovnega centra za mobilnega operaterja, medtem ko so poslovni prostori dani v najem različnim najemjemalcem.

Gibanje naložbenih nepremičnin je bilo v družbi Mikrocop d.o.o. v letu 2016 naslednje:

Gibanje naložbenih nepremičnin	Zgradbe	SKUPAJ
Nabavna vrednost		
Stanje 1.1.2016	1.001.808	1.001.808
Pridobitev / nabava	0	0
Stanje 31.12.2016	1.001.808	1.001.808
Popravek vrednosti		
Stanje 1.1.2016	55.447	55.447
Amortizacija v letu	25.046	25.046
Stanje 31.12.2016	80.493	80.493
Neodpisana vrednost 31.12.2016	921.316	921.316
Neodpisana vrednost 1.1.2016	946.361	946.361

Gibanje naložbenih nepremičnin je bilo v družbi Mikrocop d.o.o. v letu 2015 naslednje:

Gibanje naložbenih nepremičnin	Zgradbe	SKUPAJ
Nabavna vrednost		
Stanje 1.1.2015	766.868	766.868
Pridobitev / nabava	234.939	234.939
Stanje 31.12.2015	1.001.808	1.001.808
Popravek vrednosti		
Stanje 1.1.2015	31.381	31.381
Amortizacija v letu	24.066	24.066
Stanje 31.12.2015	55.447	55.447
Neodpisana vrednost 31.12.2015	946.361	946.361
Neodpisana vrednost 1.1.2015	735.488	735.488

V letu 2016 družba ni investirala v naložbene nepremičnine, tako da se je vrednost teh zmanjšala za znesek amortizacije.

Poštena vrednost naložbene nepremičnine je v višini 2.302.280 € in je bila določena na osnovi cenitve iz leta 2013 in iz leta 2014.

V letu 2016 je bilo na podlagi oddaje naložbenih nepremičnin v najem pripoznanih 289.252 € prihodkov. Stroški, povezani z naložbenimi nepremičninami (vzdrževanje, upravljanje, zavarovanje in ostali manjši tekoči stroški), so skupaj znašali 197.835 €.

Naložbene nepremičnine so obremenjene za zavarovanje finančnih obveznosti družbe Mikrocop d.o.o.. Višina zavarovanja ustreza zahtevam bank po ustreznem zavarovalnem potencialu.

Dolgoročne finančne naložbe

Finančne naložbe so:

- naložbe v kapital drugih podjetij - so naložbe v kapitalske instrumente,
- naložbe v finančne dolgove drugih podjetij, države, območja in občine ali drugih izdajateljev (finančne naložbe v posojila).

Finančne naložbe so finančna sredstva, ki se v bilanci stanja izkazujejo kot dolgoročne in kratkoročne finančne naložbe. Dolgoročna finančna naložba je finančna naložba, ki jo ima podjetje naložbenik v posesti v obdobju, daljšem od leta dni in s katero naj bi dolgoročno dosegalo donos in ne trgovalo. Vsaka druga finančna naložba se v bilanci stanja izkazuje kot kratkoročna finančna naložba.

Začetno računovodsko merjenje finančnih naložb

Finančne naložbe v kapital in finančne naložbe v posojila se razčlenjujejo na tiste, ki se nanašajo na:

- konsolidirana odvisna podjetja,
- pridružena podjetja in skupaj obvladovana podjetja ter
- druge.

Finančne naložbe se po začetnem pripoznanju razvrstijo v finančne naložbe, finančna posojila ali za prodajo razpoložljiva finančna sredstva. V posamičnih računovodskih izkazih se finančne naložbe v odvisna podjetja, skupaj obvladovana in pridružena podjetja obračunavajo po nabavni vrednosti (razporejena so v skupino: razpoložljiva za prodajo). Posojila se vrednotijo po odplačni vrednosti.

Prevrednotenje finančnih naložb

Prevrednotenje finančnih naložb je sprememba njihove knjigovodske vrednosti. Kot prevrednotenje se ne štejejo pogodbeni pripisi obresti in druge spremembe glavnice naložbe. Pojavi se predvsem kot prevrednotenje finančne naložbe na njihovo pošteno vrednost, prevrednotenje finančnih naložb zaradi oslabitve ali prevrednotenje finančnih naložb zaradi odprave njihove oslavitve.

Poštena vrednost je dokazana, če jo je mogoče zanesljivo izmeriti.

Spremembe računovodskih usmeritev

Sprememb računovodskih usmeritev v letu 2016 ni bilo.

Popravki bistvenih napak

Poprakov napak ni bilo.

Dolgoročne finančne naložbe na dan 31. 12. 2016 so bile v družbi Mikrocop d.o.o. naslednje:

Dolgoročne finančne naložbe	Stanje 31.12.2016	Stanje 31.12.2015	Indeks 16/15
1. Dolgoročne finančne naložbe, razen posojil	610.718	280.718	218
a) Delnice in deleži v družbah v skupini	610.718	78.692	776
b) Druge delnice in deleži	0	202.026	0
c) Druge dolgoročne finančne naložbe	0	0	-
2. Dolgoročna posojila	3.200	5.098	63
a) Dolgoročna posojila družbam v skupini	0	0	-
b) Druga dolgoročna posojila	3.200	5.098	63
SKUPAJ	613.918	285.816	215

Družba Mikrocop d.o.o. vodi naložbe v odvisni družbi po nabavni vrednosti. V letu 2016, natančneje 31. 03., je družba od matične družbe IT Invest d.o.o. in dveh fizičnih oseb odkupila lastniški delež družbe Mikrocop d.o.o. Umag in tako postala 90 odstotni lastnik te družbe. Iz tega naslova je pridružena družba Mikrocop d.o.o. Umag v letu 2016 postala odvisna družba družbe Mikrocop d.o.o. Ljubljana.

Gibanje dolgoročnih finančnih naložb v družbi Mikrocop d.o.o. v letu 2016:

Gibanje dolgoročnih finančnih naložb	Delnice in deleži v družbah v skupini	Druge delnice in deleži	Dolg. posojila drugim	SKUPAJ
Stanje 1.1.2016	78.692	202.026	5.098	285.816
Dano dolgoročno posojilo	0	0	0	0
Dani dolgoročni depozit	0	0	0	0
Povečanje - nakup	330.000	0	0	330.000
Prenos	202.026	(202.026)	(1.898)	(1.898)
Stanje 31.12.2016	610.718	0	3.200	613.918

Iz zgornjega gibanja je razvidno naslednje: nakup deleža družbe Mikrocop d.o.o. Umag in prenos tega na deleže v družbah v skupini. Razvidna je tudi sprostitev danega dolgoročnega depozita.

Gibanje dolgoročnih finančnih naložb v družbi Mikrocop d.o.o. v letu 2015:

Gibanje dolgoročnih finančnih naložb	Delnice in deleži v družbah v skupini	Druge delnice in deleži	Dolg. posojila drugim	SKUPAJ
Stanje 1.1.2015	78.692	202.026	5.098	285.816
Dano dolgoročno posojilo	0	0	0	0
Dani dolgoročni depozit	0	0	0	0
Zmanjšanje - prodaja, prenosi, odplačila	0	0	0	0
Stanje 31.12.2015	78.692	202.026	5.098	285.816

Tržne oziroma poštene vrednosti dolgoročnih finančnih naložb ni mogoče določiti, ker cenitev ni bila opravljena.

Dolgoročne poslovne terjatve

Stanje dolgoročnih poslovnih terjatev na dan 31. 12. 2016:

Dolgoročne poslovne terjatve	Stanje 31.12.2016	Stanje 31.12.2015	Indeks 16/15
Dolgoročne poslovne terjatve	19.325	8.524	227

Gibanje dolgoročnih poslovnih terjatev v letu 2016:

Dolgoročne poslovne terjatve	Dolgoročne poslovne terjatve (dana varščina)	SKUPAJ
Stanje 1.1.2016	8.524	8.524
Povečanje/zmanjšanje	10.801	10.801
Stanje 31.12.2016	19.325	19.325

Dolgoročne poslovne terjatve na dan 31. 12. 2016 predstavljajo vplačila varščine za najem poslovnega prostora in za najem transportnih in osebnih vozil.

Odložene terjatve za davek

Družba Mikrocop d.o.o. ima na presečni dan 31. 12. 2016 9.820 € terjatev za odloženi davek iz naslova rezervacij za jubilejne nagrade in odpravnine ob upokojitvi.

Gibanje odloženih terjatev za davek je naslednje:

	Stanje 31.12.2016	Stanje 31.12.2015	Stanje 31.12.2015
Odloženi davek	0	9.820	9.820

Sredstva za prodajo

Sredstva za prodajo (skupine za odtujitev) so nekratkoročna sredstva, katerih knjigovodska vrednost se utemeljeno predvideva, da bo poravnana predvsem s prodajo in ne z nadaljnjo uporabo. Sredstva, ki so opredeljena kot sredstva za prodajo, družba preneha amortizirati in jih izmeri po knjigovodski vrednosti.

Sredstva za prodajo so predstavljala modularna varna soba Lampertz s pripadajočo infrastrukturo (gasilni sistem, sistem neprekinjenega napajanja...) in skenerji ter pripadajoča programska oprema, ki so bili tekom leta prodani.

Sredstva za prodajo	Stanje 31.12.2016	Stanje 31.12.2015	Indeks 16/15
Sredstva (skupine za odtujitev) za prodajo	0	64.300	-

Zaloge

Med zalogami so ločeno obravnavane zaloge materiala, trgovskega blaga ter dani predujmi za zaloge.

Zaloge se izvirno vrednoti po nabavni ceni, ki jo sestavljajo nakupna cena, uvozne in druge nevračljive nakupne dajatve in neposredni stroški nabave. Odobreni količinski popusti, tudi če so priznani kasneje, zmanjšujejo nabavno vrednost zalog oziroma stroške porabljenih surovin in materiala. Material, ki se ga ne uporablja več in ga ni moč prodati, se odpiše v celoti, če ga je moč prodati, se njegova iztržljiva vrednost zniža na ocenjeno čisto iztržljivo vrednost po načelu konservativnosti.

Dane predujme za material in trgovsko blago, ki se v bilanci stanja izkazujejo v povezavi z zalogami, se knjigovodsko izkazuje kot terjatve.

Drobni inventar, dan v uporabo, se prenese takoj med stroške, lahko pa se v obdobju, ki ni daljše od leta dni, postopoma prenaša mednje.

V letu 2016 je bilo pri popisu zalog v družbi Mikrocop d.o.o. ugotovljen manjko v nabavni vrednosti 7,86 € in inventurni višek v višini 334,90 €. Hkrati pa je bilo zaradi zastarelosti in neuporabnosti izločenega materiala in blaga v nabavni vrednosti 7.802,13 € in za 6.392,55 sredstev.

Stanje posameznih oblik zalog po knjigovodski vrednosti je bilo na dan 31. 12. 2016:

Zaloge	Stanje 31.12.2016	Stanje 31.12.2015	Indeks 15/14
1. Material	36.888	36.988	100
4. Trgovsko blago	13.675	41.764	33
SKUPAJ	50.563	78.752	64

Obseg zalog se je v skupni vrednosti glede na leto 2015 zmanjšal za 36 odstotkov. Znotraj zalog je zaloga materiala ostala na isti ravni, medtem ko se je zaloga trgovskega blaga zmanjšala za nekaj manj kot 70 odstotkov. Zmanjšanje je posledica izločitve in prodaj.

V družbi znaša na dan 31.12. 2016 čista iztržljiva vrednost zalog materiala 52.939,29 €, trgovskega blaga pa 36.132,58 €, pri čemer je iztržljiva vrednost določena na podlagi prodajnih cen.

Kratkoročne finančne naložbe

Kratkoročna finančna naložba je finančna naložba, ki naj bi jo družba posedovala manj kot leto dni ali, s katero naj bi se trgovalo. Kratkoročne finančne naložbe so sredstva, ki jih ima družba naložbenica, da bi z donosi, ki izhajajo iz njih, kratkoročno povečevala svoje finančne prihodke. Kratkoročne finančne naložbe so finančne naložbe v dolgove drugih podjetij, lahko tudi v kapital drugih podjetij. Kot kratkoročne finančne naložbe se izkazujejo tudi terjatve, ki jih ima družba v posesti za trgovanje.

Začetno računovodsko merjenje kratkoročnih finančnih naložb

Kratkoročne finančne naložbe v kapital in lastniške vrednostne papirje drugih podjetij se ob začetnem pripoznanju izmerijo po pošteni vrednosti prek poslovnega izida. Začetni vrednosti se prištejejo stroški posla, ki izhajajo neposredno iz nakupa.

Pri upoštevanju običajnih nakupov in prodaj finančnih naložb se upošteva datum trgovanja. V primeru, da je za določeno finančno naložbo sklenjena opcjska pogodba, se poštena vrednost ugotavlja na podlagi cene v opcjski pogodbi.

Kratkoročna dana posojila družba vrednoti po odplačni vrednosti.

Prevrednotenje kratkoročnih finančnih naložb

Učinki prevrednotenja finančnih naložb se pripozna neposredno v izkazu poslovnega izida. Kot prevrednotenje se ne šteje pogodbeni pripis obresti in druge spremembe glavnice naložbe. Prevrednotenje se lahko opravi predvsem kot prevrednotenje kratkoročnih finančnih naložb na njihovo pošteno vrednost, prevrednotenje kratkoročnih finančnih naložb zaradi oslabitve in prevrednotenje kratkoročnih finančnih naložb zaradi odprave oslabitve.

Prevrednotenja kratkoročnih finančnih naložb v družbi Mikrocop d.o.o. v letu 2016 ni bilo.

Spremembe računovodskih usmeritev

Sprememb računovodskih usmeritev v letu 2016 ni bilo.

Popravki bistvenih napak

Poprakov napak ni bilo.

Stanje kratkoročnih finančnih naložb na dan 31. 12. 2016:

Kratkoročne finančne naložbe	Stanje 31.12.2016	Stanje 31.12.2015	Indeks 16/15
1. Kratkoročne finančne naložbe, razen posojil	0	0	-
2. Kratkoročna posojila	0	706	0
a) Kratkoročna posojila družbam v Skupini	0	0	-
b) Druga kratkoročna posojila	0	706	0
SKUPAJ	0	706	0

Kratkoročna finančna naložba je bila v letu 2016 poplačana in je predstavljala dano posojilo fizični osebi.

Kratkoročne poslovne terjatve

Začetno računovodsko merjenje kratkoročnih poslovnih terjatev

Terjatve vseh vrst se ob začetnem pripoznanju izkazujejo v zneskih, ki izhajajo iz ustreznih listin, ob predpostavki, da bodo poplačane. Prvotne terjatve se lahko kasneje poveča, ali pa ne, glede na prejeto plačilo ali drugačno poravnavo tudi zmanjša za vsak znesek, utemeljen s pogodbo.

Dani predujmi se v bilanci stanja izkazujejo v zvezi s stvarmi, na katere se nanašajo. Dani predujmi za opredmetena osnovna sredstva so v isti skupini kot opredmetena osnovna sredstva, dani predujmi za neopredmetena sredstva so sestavni del neopredmetenih dolgoročnih sredstev.

Prevrednotenje kratkoročnih poslovnih terjatev

Terjatve, za katere se domneva, da ne bodo poravnane v rednem roku ali niso poravnane v rednem roku, je treba izkazati kot dvomljive, če se zaradi njih začne sodni postopek, pa kot sporne in obračunati popravek njihove vrednosti v breme prevrednotevalnih poslovnih odhodkov poslovanja, pri tem pa upoštevati, da morajo biti prikazane z utemeljenim poplačljivim zneskom. Z "rednim rokom" je mišljen rok, dogovorjen v skladu s pogodbo oziroma drugo ustrezno listino, podaljšana za 90 dni od dogovorjenega v skladu s pogodbo oziroma drugo ustrezno listino.

Računovodske usmeritve pri vrednotenju kratkoročnih poslovnih terjatev

Popravki terjatev do drugih družb se oblikujejo individualno po posamezni terjatvi.

Terjatve niso predmet popravka vrednosti, razen, če je družba v stečajnem ali likvidacijskem postopku. Za navedene odpise terjatev so potrebne ustrezne dokazne listine: zavrnitve potrditve stanj terjatev, sodna odločba, sklep prisilne poravnave, sklep stečajnega postopka in druge ustrezne listine.

Oblikovanje popravkov predlaga vodja računovodstva direktorju družbe ali vodja popisa, ki pa jih odobri direktor s sklepom.

Stanje kratkoročnih poslovnih terjatev na dan 31. 12. 2016:

Kratkoročne poslovne terjatve	Stanje 31.12.2016	Stanje 31.12.2015	Indeks 16/15
a) Kratkoročne poslovne terjatve do družb v skup.	49.610	62.660	79
c) Kratkoročne poslovne terjatve do kupcev	725.158	711.330	102
d) Kratkoročne poslovne terjatve do drugih	49.178	28.074	175
SKUPAJ	823.946	802.064	103

Zapadlost kratkoročnih poslovnih terjatev družbe Mikrocop d.o.o. na dan 31.12.2016:

Razčlenitev kratkoročnih poslovnih terjatev po zapadlosti - 2016					
Ne zapadle	zapadle - 30 dni	zapadle - 60 dni	zapadle - 90 dni	zapadle nad 90 dni	Skupaj
715.695	89.780	6.905	7.101	4.465	823.946

Na dan 31. 12. 2016 je bilo 9,7 odstotkov kratkoročnih poslovnih terjatev zavarovanih s posebnimi instrumenti zavarovanj terjatev.

V družbi Mikrocop d.o.o. so bili v letu 2016 na podlagi popisa oblikovani popravki terjatev, kar je razvidno iz spodnje tabele:

	Gibanje popravkov terjatev			
	Stanje 01.01.2016	oblikovanje	izločitev	Stanje 31.12.2016
Poslovne terjatve do kupcev	6.442	10	835	5.617
SKUPAJ	6.442	10	835	5.617

Denarna sredstva

Denarna sredstva sestavljajo gotovina, knjižni denar, denar na poti ter denarni ustrezniki.

Gotovina je denar v blagajni, in sicer v obliki bankovcev, kovancev in prejetih čekov oziroma takoj udenarljivih vrednostnih papirjev.

Knjižni denar je denar na računih pri banki ali drugi finančni instituciji, ki se lahko uporablja za plačevanje.

Denar na poti pa je denar, ki se prenaša iz blagajne na ustrezen račun pri banki ali drugi finančni instituciji.

Denarni ustrezniki so naložbe, ki jih je mogoče hitro pretvoriti v vnaprej znani znesek denarnih sredstev in pri katerih je tveganje spremembe vrednosti nepomembno. Sem uvrščamo kratkoročne depozite in vloge v bankah ter podobne naložbe, ki so namenjene zagotavljanju plačilne sposobnosti.

Knjigovodska vrednost denarnega sredstva je enaka njegovi začetni nominalni vrednosti, dokler se ne pojavi potreba po prevrednotenju. Denarno sredstvo, izraženo v tuji valuti, se prevede v domačo valuto po menjalnem tečaju na dan prejema.

Stanje denarnih sredstev v obliki knjižnega denarja na dan 31. 12. 2016 za družbo Mikrocop d.o.o. je razvidno iz spodnje tabele, blagajniškega poslovanja ni.

Denarna sredstva	Stanje 31.12.2016	Stanje 31.12.2015	Indeks 16/15
Dobroimetje pri bankah, čeki in gotovina	75.923	63.658	119

Kratkoročne aktivne časovne razmejitve

Kratkoročne časovne razmejitve so terjatve in druga sredstva ter obveznosti, ki se bodo po predvidevanjih pojavili v letu dni in katerih nastanek je verjeten, velikost pa zanesljivo ocenjena. Terjatve in obveznosti se nanašajo na znane ali še ne znane pravne oziroma fizične osebe, do katerih bodo tedaj nastale prave terjatve in dolgovi, s sredstvi pa so mišljeni proizvodi ali storitve, ki jih bodo bremenile.

Aktivne časovne razmejitve so v družbi dan 31. 12. 2016 znašale 70.269 € in predstavljajo kratkoročno odložene stroške družbe (telefonska naročnina, zavarovanja, najem licenc, ipd.), kratkoročno nezaračunane prihodke, DDV od prejetih predujmov ter blago na poti (plačilo sprovedeno, blago dobavljeno v naslednjem letu). Glede na preteklo leto so se le te povečale za odstotek.

Kratkoročne AČR	Stanje 31.12.2016	Stanje 31.12.2015	Indeks 16/15
a) Kratkoročno odloženi stroški oz. odhodki	69.435	68.756	101
b) Kratkoročno ne zaračunani prihodki	1	1	57
c) DDV od prejetih predujmov	832	0	-
d) Blago na poti	0	786	0
SKUPAJ	70.268	69.543	101

Kapital

Celotni kapital kot obveznost do lastnikov sestavljajo vpoklicani kapital, kapitalske rezerve, rezerve iz dobička, revalorizacijske rezerve, rezerve, nastale zaradi vrednotenja po pošteni vrednosti, preneseni čisti dobiček iz preteklih let ali prenesena čista izguba iz preteklih let in prehodno še ne razdeljeni čisti dobiček poslovnega leta.

Začetno računovodsko merjenje kapitala

Osnovni kapital in kapitalska rezerva (vplačani presežek kapitala) se pojavljata z denarnimi in stvarnimi vložki podjetja ter prehodno še s terjatvami do vpisnikov. Znesek stvarnih vložkov se obravnava po pošteni vrednosti.

Prevrednotenje kapitala

Prevrednotenje kapitala je sprememba njegove knjigovodske vrednosti kot posledica prevrednotenja sredstev. Kot prevrednotenje se ne šteje vračunavanje novih vplačil, novih izplačil zneskov, ki izhajajo iz sprotne čistega dobička oziroma sprotne čiste izgube. Opravi se na koncu poslovnega leta ali med njim.

Spremembe računovodskih usmeritev

Sprememb računovodskih usmeritev v letu 2016 ni bilo.

Popravki bistvenih napak

Popravkov napak ni bilo.

Stanje kapitala na dan 31. 12. 2016:

Kapital	Stanje 31.12.2016	Stanje 31.12.2015	Indeks 16/15
KAPITAL SKUPAJ	2.610.680	2.029.562	129
I. Vpoklicani kapital	426.064	426.064	100
1. Osnovni kapital	426.064	426.064	100
II. Kapitalske rezerve	24.800	0	-
III. Rezerve iz dobička	237.697	237.697	100
1. Zakonske rezerve	42.606	42.606	100
2. Rezerve za lastne delnice in lastne poslovne deleže	0	220.000	-
3. Lastne delnice in lastni poslovni deleži	0	(220.000)	-
5. Druge rezerve iz dobička	195.091	195.091	100
IV. Revalorizacijske rezerve	0	0	-
V. Rezerve, nastale zaradi vrednotenja po poštenu vrednosti	(5.643)	(4.249)	133
VI./VII. Preneseni čisti poslovni izid	1.590.158	1.163.655	137
VII./IX. Čisti poslovni izid poslovnega leta	337.604	206.395	164

Gibanje kapitala med letom 2016 je prikazano v izkazu gibanja kapitala. Osnovni kapital se vodi v domači valuti.

Družba je konec leta vnesla v kapital 337.604 € čistega dobička poslovnega leta 2016. Bilančni dobiček na dan 31. 12. 2016 znaša 1.927.762 € in je v primerjavi z letom 2015 višji za 41 odstotkov. K povečanju so prispevale tudi kapitalske rezerve, ki so nastale ob prodaji lastnega deleža matični družbi IT Invest d.o.o.. 2,41 odstotni delež je bil prodan 20. 07. 2016. Ostali del lastnega deleža je bil prodan fizičnim osebam.

Rezervacije

Rezervacije se oblikujejo za sedanje obveze, ki izhajajo iz obvezujočih preteklih dogodkov in se bodo po predvidevanjih poravnale v obdobju, ki ni z gotovostjo določeno, ter katerih velikost je mogoče zanesljivo oceniti. Obravnavati jih je mogoče kot dolgove v širšem pomenu.

Namen rezervacij je v obliki vnaprej vračunanih stroškov oziroma odhodkov zbrati zneske, ki bodo v prihodnosti omogočili pokritje takrat nastalih stroškov oziroma odhodkov in se oblikujejo z enkratno ali večkratno obremenitvijo stroškov ali odhodkov. Med takšne rezervacije spadajo na primer rezervacije za reorganizacijo, za pričakovane izgube iz kočljivih pogodb, za pokojnine, za jubilejne nagrade in za odpravnine ob upokojitvi.

Gibanje dolgoročnih rezervacij v letu 2016 je bilo naslednje:

Gibanje rezervacij	Rezervacije za jubilejne nagrade	Rezervacije za odpravnine ob upokojitvi	SKUPAJ
Stanje 1.1.2016	23.736	45.007	68.743
Oblikovanje	4.645	4.636	9.281
Sprostitev	(3.678)	(3.124)	(6.802)
Aktuarski dobički in izgube	17.844	7.987	25.832
Stanje 31.12.2016	42.547	54.506	97.054

V družbi so se oblikovale rezervacije za dolgoročne zasluge, kot so jubilejne nagrade in odpravnine pri upokojitvi, in sicer na osnovi opravljenih aktuarskih izračunov. Skupaj so dolgoročne rezervacije na dan 31. 12. 2016 znašale 97.054 €, na 31. 12. 2015 pa 68.743 €.

Dolgoročne obveznosti

Pripoznavanje dolgoročnih obveznosti

Dolgoročni dolgovi so lahko finančni ali poslovni. Dolgoročni finančni dolgovi so dobljena dolgoročna posojila na podlagi posojilnih pogodb in izdani dolgoročni dolžniški vrednostni papirji. Podvrsta dobljenih dolgoročnih posojil so tudi dobljene vloge, katerih roki zapadlosti v plačilo so daljši od leta dni, pa tudi dolgovi do najemodajalcev v primeru finančnega najema.

Dolgoročni poslovni dolgovi so dolgoročni dobaviteljski krediti za kupljeno blago ali kupljene storitve. Podvrsta dolgoročnih poslovnih dolgov so obveznosti do kupcev iz prejetih dolgoročnih varščin.

Finančni oziroma poslovni dolgoročni dolg se v knjigovodskih razvidih in bilanci stanja pripozna kot obveznost, ko ob upoštevanju pogodbenega datuma ali datuma prejemkov oziroma prejemov in z njimi povezanih obračunov nastane obveznost, določena v pogodbi ali drugem pravnem aktu.

Začetno računovodsko merjenje dolgoročnih obveznosti

Dolgoročni dolgovi, ki so že zapadli v plačilo (a še niso poravnani) in dolgoročni dolgovi, ki bodo zapadli v plačilo v letu dni, se v bilanci stanja izkazujejo kot kratkoročni dolgovi. Kratkoročni finančni dolgovi in kratkoročni poslovni dolgovi se lahko ob utemeljenih razlogih, na podlagi pogodb, obravnavajo in v bilanci stanja izkazujejo kot ustrezni dolgoročni dolgovi.

Dolgoročni dolgovi se ob začetnem pripoznanju ovrednotijo z zneski iz ustreznih listin o njihovem nastanku, ki v primeru dolgoročnih finančnih dolgov dokazujejo prejem denarnih sredstev ali poplačilo poslovnega dolga, v primeru dolgoročnih poslovnih dolgov pa prejem praviloma opredmetenih osnovnih sredstev z dolgoročnim odplačevanjem.

Dolgoročni dolgovi se povečujejo za pripisane obresti ali zmanjšujejo za odplačane zneske in morebitne drugačne poravnave, če o tem obstaja sporazum z upnikom.

Dolgoročni dolgovi se prenašajo med kratkoročne dolgove in obratno posamično po knjigovodskih vrednostih.

Spremembe računovodskih usmeritev

Sprememb računovodskih usmeritev v letu 2016 ni bilo.

Popravki bistvenih napak

Poprakov napak ni bilo.

Stanje dolgoročnih obveznosti na dan 31. 12. 2015:

Dolgoročne obveznosti	Stanje 31.12.2016	Stanje 31.12.2015	Indeks 16/15
I. Dolgoročne finančne obveznosti	4.912.333	5.322.000	92
2. Dolg. finančne obveznosti do bank	4.912.333	5.322.000	92
3. Druge dolgoročne finančne obveznosti	0	0	-
II. Dolgoročne poslovne obveznosti	111.527	1.927	5.788
1. Dolgoročne poslovne obveznosti do dobaviteljev	0	0	0
2. Druge dolgoročne poslovne obveznosti	111.527	1.927	5.788
III. Odložene obveznosti za davek	0	0	-
SKUPAJ	5.023.860	5.323.927	94

Družba ima v letu 2016 obveznost iz naslova dolgoročnih finančnih obveznosti do bank in iz naslova drugih dolgoročnih poslovnih obveznosti. Dolgoročne finančne obveznosti do bank so se glede na preteklo leto, kljub manjšemu dodatnemu zadolževanju, zmanjšale. Druge dolgoročne poslovne obveznosti pa predstavlja obveznost do matične družbe (zaradi nakupa deleža družbe Mikrocop d.o.o. Umag) in prejeta varščina.

Kreditni so zavarovani z zastavo nepremičnin in s terjatvami.

Obrestne mere za najete kredite so:

- 6m EURIBOR + od 0,4 odstotka do 2,75 odstotkov.

Ročnost zapadlosti dolgoročnih finančnih obveznosti do bank:

Ročnost zapadlosti dolgoročnih finančnih obveznosti	nad 5 let
- Posojila pri bankah	4.320.000
SKUPAJ	4.320.000

Finančne obveznosti so zavarovane z osnovnimi instrumenti zavarovanja (menice) in s posebnimi oblikami zavarovanja (hipoteke, odstop terjatev...) in sicer v višini:

Znesek posebnih zavarovanj obveznosti	
- Posojila pri bankah	5.960.333
SKUPAJ	5.960.333

Kratkoročne obveznosti

Pripoznavanje kratkoročnih obveznosti

Kratkoročni dolgovi so finančni ali poslovni.

Kratkoročni finančni dolgovi so dobljena kratkoročna posojila na podlagi posojilnih pogodb in izdani kratkoročni vrednostni papirji razen čekov, ki se štejejo kot odbitna postavka pri denarnih sredstvih.

Kratkoročni poslovni dolgovi so kratkoročni dobaviteljski krediti za kupljeno blago ali kupljene storitve, kratkoročne obveznosti do zaposlencev za opravljeno delo, kratkoročne obveznosti do financerjev v zvezi z obrestmi in podobnimi postavkami, kratkoročne obveznosti do države iz naslova davkov, tudi obračunanega davka na dodano vrednost ter kratkoročne obveznosti v zvezi z razdelitvijo poslovnega izida.

Posebna vrsta kratkoročnih poslovnih dolgov so obveznosti do kupcev za dobljene predujme pa tudi za prejete kratkoročne varščine.

Finančni oziroma poslovni kratkoročni dolg se v knjigovodskih razvidih in bilanci stanja pripozna kot obveznost, ko ob upoštevanju pogodbenega datuma ali datuma prejemkov in z njimi povezanih obračunov nastane obveznost, določena v pogodbi ali v drugem pravnem aktu.

Del dolgoročnega dolga, ki je že zapadel v plačilo in del dolgoročnega dolga, ki bo zapadel v plačilo v letu dni, se v bilanci stanja preneseta med kratkoročne dolgove.

Pripoznanja kratkoročnih dolgov v knjigovodskih razvidih in bilanci stanja se odpravijo, če je obveznost, določena v pogodbi ali v drugem pravnem aktu, izpolnjena, razveljavljena ali zastarana.

Začetno računovodsko merjenje kratkoročnih dolgov

Kratkoročni dolgovi se ob začetnem pripoznanju ovrednotijo z zneski iz ustreznih listin o njihovem nastanku, ki v primeru kratkoročnih finančnih dolgov dokazujejo prejem denarnih sredstev ali poplačilo kakega poslovnega dolga, v primeru kratkoročnih poslovnih dolgov pa prejem proizvoda ali storitve ali opravljeno delo oziroma obračunani strošek, odhodek ali delež v poslovnem izidu.

Kratkoročni dolgovi se kasneje lahko neposredno povečajo ali pa, ne glede na opravljeno plačilo ali drugačno poravnavo, tudi zmanjšajo za znesek, o katerem obstaja sporazum z upniki.

Kratkoročni dolgovi, izraženi v tuji valuti, se na dan bilance stanja preračunajo v domačo valuto.

Povečanje kratkoročnih dolgov povečuje redne finančne odhodke, zmanjšanje kratkoročnih dolgov pa redne finančne prihodke.

Spremembe računovodskih usmeritev

Sprememb računovodskih usmeritev v letu 2016 ni bilo.

Popravki bistvenih napak

Poprakov napak ni bilo.

Stanje kratkoročnih obveznosti na dan 31. 12. 2016:

Kratkoročne obveznosti	Stanje 31.12.2016	Stanje 31.12.2015	Indeks 16/15
II. Kratkoročne finančne obveznosti	1.048.000	1.242.000	84
1. Krat. finančne obveznosti do družb v skupini	0	0	-
2. Krat. finančne obveznosti do bank	1.048.000	1.242.000	84
3. Druge krat. finančne obveznosti	0	0	-
III. Kratkoročne poslovne obveznosti	705.624	646.381	109
1. Krat. poslovne obveznosti do družb v skupini	5.277	1.460	361
2. Krat. poslovne obveznosti do dobaviteljev	191.768	179.338	107
3. Druge kratkoročne poslovne obveznosti	508.579	465.583	109
SKUPAJ	1.753.624	1.888.381	93

Večina kratkoročnih finančnih obveznosti je, razen običajnih instrumentov zavarovanja, še dodatno zavarovanih, in sicer s poroštvi, odstopom terjatev, itd. Kratkoročne finančne obveznosti predstavlja kratkoročni del dolgoročnih finančnih obveznosti.

Obrestne mere za najete kredite so:

- 6m EURIBOR + od 0,4 odstotka do 2,75 odstotkov.

Zapadlost kratkoročnih poslovnih obveznosti družbe Mikrocop d.o.o. na dan 31. 12. 2016:

Razčlenitev kratkoročnih poslovnih obveznosti po zapadlosti - 2016					
Ne zapadle	zapadle - 30 dni	zapadle - 60 dni	zapadle - 90 dni	zapadle nad 90 dni	Skupaj
703.005	2.619	0	0	0	705.624

V drugih kratkoročnih poslovnih obveznostih družbe se izkazujejo obveznosti do delavcev, obveznosti do države iz naslova DDV, dajatve iz naslova še neizplačane decembrske plače.

Kratkoročne pasivne časovne razmejitev

Razvrščanje kratkoročnih časovnih razmejitev

Kratkoročne časovne razmejitev so terjatve in druga sredstva ter obveznosti, ki se bodo po predvidevanjih pojavile v letu dni in katerih nastanek je verjeten, velikost pa zanesljivo ocenjena. Terjatve in obveznosti se nanašajo na znane ali še ne znane pravne oziroma fizične osebe, do katerih bodo tedaj nastale prave terjatve in dolгови, s sredstvi pa so mišljeni proizvodi ali storitve, ki jih bodo bremenile.

Pasivne kratkoročne časovne razmejitev zajemajo kratkoročno vnaprej vračunane stroške oziroma kratkoročno vnaprej vračunane odhodke in kratkoročno odložene prihodke, ki se izkazujejo posebej in razčlenjujejo na pomembnejše vrste.

Pasivne kratkoročne časovne razmejitev se v knjigovodskih razvidih in v bilanci stanja pripoznajo, če in kolikor se sme predpostavljati, da bodo v letu dni zares nastali takšni prihodki in stroški oziroma odhodki. Uporabljajo se lahko samo za postavke, za katere so bile prvotno pripoznane.

Pripoznavanje kratkoročnih časovnih razmejitev

Pripoznanja kratkoročnih časovnih razmejitev v knjigovodskih razvidih in bilanci stanja se odpravijo, kadar so že izrabljene nastale možnosti, ali pa ni več potrebe po časovnih razmejitvah.

Kratkoročne PČR	Stanje 31.12.2016	Stanje 31.12.2015	Indeks 16/15
a) Vnaprej vračunani stroški oz. odhodki	60.599	38.069	159
b) Kratkoročno odloženi prihodki	5.607	38.886	14
c) DDV od danih predujmov	130	0	-
SKUPAJ	66.336	76.955	86

V družbi so pasivne časovne razmejitev na dan 31. 12. 2016 znašale 66.336 €. Predstavljajo vnaprej vračunane stroške v višini 60.599 €, ki bodo poravnani v letu 2017, bremenijo pa še poslovno leto 2016 in odložene prihodke v višini 5.607 € (zaračunani paketi Arhiviraj.si po pogodbah za naslednja bilančna obdobja, letna nadomestila za vzdrževanje programske opreme).

Zabilančna sredstva oziroma obveznosti

Stanje zabilančnih sredstev na dan 31. 12. 2016:

Zabilančna sredstva	Stanje 31.12.2016	Stanje 31.12.2015	Indeks 16/15
Dane bančne garancije	19.416	18.940	103
Dana poroštva	270.667	0	-
SKUPAJ ZABILANČNA SREDSTVA	290.083	18.940	1.532

Zabilančna sredstva predstavljajo dane bančne garancije družbe za izvedbo pogodbenih obveznosti v skupni višini 19.416 €.

Dana poroštvo predstavljajo poroštvo za izpolnjevanje pogodbenih obveznosti odvisne družbe Mikrocop d.o.o. Umag.

Razkritja postavk izkaza poslovnega izida

Izkaz poslovnega izida po funkcionalnih skupinah

Izkaz poslovnega izida je temeljni računovodski izkaz, v katerem je resnično in pošteno prikazan poslovni izid za poslovno leto ali medletno obdobje, za katero se sestavlja.

Izkaz poslovnega izida družbe Mikrocop d.o.o. po funkcionalnih skupinah:

Izkaz poslovnega izida po funkcionalnih skupinah	Leto 2016	Leto 2015	Indeks 16/15
1. Čisti prihodki od prodaje in usredstvenih lastnih učinkov	6.499.492	6.458.076	101
2. Nabavna vrednost prodanega blaga in materiala	175.488	211.385	83
3. Stroški splošnih dejavnosti	5.808.051	5.846.277	99
4. Drugi poslovni prihodki (s PPP)	18.618	8.780	212
5. Poslovni izid iz poslovanja	534.571	409.194	131

Čisti prihodki iz prodaje

Prihodki so povečanja gospodarskih koristi v obračunskem obdobju v obliki povečanj sredstev (na primer denarja ali terjatev zaradi prodaje blaga) ali zmanjšanj dolgov (na primer zaradi opustitve njihove poravnave). Prek poslovnega izida vplivajo na velikost kapitala.

Prihodki od prodaje se izkazujejo, če so izpolnjeni naslednji pogoji:

- podjetje prenese na kupca vsa pomembna tveganja in koristi, ki izhajajo iz lastništva,
- podjetje ne sodeluje pri poslovanju niti toliko, kolikor je običajno zaradi lastništva niti dejansko ne odloča o prodanih proizvodih,
- znesek prihodkov je mogoče zanesljivo oceniti,
- verjetno je, da bodo gospodarske koristi, povezane s poslom, pritekale v podjetje in
- stroške, ki so nastali, ali bodo nastali v zvezi s poslom, je mogoče zanesljivo izmeriti.

Prihodki se pripoznajo, ko se upravičeno pričakuje, da bodo vodili do prejemkov, če ti niso uresničeni že ob nastanku.

Prihodke od opravljenih storitev, razen od opravljenih storitev, ki vodijo do finančnih prihodkov, se meri po prodajnih cenah dokončanih storitev ali po prodajnih cenah nedokončanih storitev glede na stopnjo njihove dokončanosti.

Čisti prihodki iz prodaje družbe Mikrocop d.o.o. v letu 2016:

Čisti prihodki iz prodaje	Leto 2016	Leto 2015	Indeks 16/15
1. Čisti prihodki od prodaje storitev	5.760.760	5.596.602	103
2. Čisti prihodki od prodaje blaga in materiala	199.242	299.170	67
3. Čisti prihodki od najemnin	289.252	293.227	99
SKUPAJ	6.249.254	6.188.999	101

Čisti prihodki iz prodaje so se glede na preteklo leto povečali za odstotek. Največji porast prihodkov iz prodaje beležimo v skupini prihodkov od prodaje storitev.

Drugi poslovni prihodki

Drugi poslovni prihodki se pojavljajo ob odtujitvi opredmetenih osnovnih sredstev in neopredmetenih sredstev kot presežki njihove prodajne vrednosti nad njihovo knjigovodsko vrednostjo, ob upoštevanju predhodnega presežka iz prevrednotenja iz naslova predhodne okrepitve sredstev.

Drugi poslovni prihodki	Leto 2016	Leto 2015
1. Drugi poslovni prihodki	18.618	8.780
SKUPAJ	18.618	8.780

Drugi poslovni prihodki v družbi v letu 2016 predstavljajo razliko med prodajno in neodpisano vrednostjo prodane opreme in ostale prevrednotevalne poslovne prihodke ter nagrade za presežanje kvote za zaposlovanje invalidov in subvencije.

Stroški blaga, materiala in storitev

Odhodki so zmanjšanja gospodarskih koristi v obračunskem obdobju v obliki zmanjšanj sredstev (na primer zalog blaga zaradi prodaje) ali povečanj dolgov (na primer zaradi zaračunanih obresti). Prek poslovnega izida vplivajo na velikost kapitala.

Odhodki se razvrščajo na poslovne odhodke, finančne odhodke in druge odhodke. Poslovni odhodki in finančni odhodki so redni odhodki. Poslovni odhodki so v načelu enaki vračunanemu stroškom v obračunskem obdobju. V poslovne odhodke se vštevata tudi nabavna vrednost prodanega trgovskega blaga in materiala.

Stroški blaga, materiala in storitev v letu 2016:

Stroški blaga, materiala in storitev	Leto 2016	Leto 2015	Indeks 16/15
1.) Nabavna vrednost prodanega blaga in materiala	175.488	211.385	83
2.) Stroški porabljenega materiala	155.190	162.045	96
3.) Stroški storitev	1.198.634	1.115.887	107
SKUPAJ	1.529.312	1.489.317	103

V družbi so stroški blaga, materiala in storitev v letu 2016 skupno znašali 1.529.312 € in so se v primerjavi z letom 2015 rahlo povečali, za 3 odstotke. Največji porast stroškov je bil na stroških storitev in izhaja iz zaposlovanja delavcev preko agencije.

Stroški dela

Pri izplačevanju plač je družba Mikrocop d.o.o. upoštevala veljavne zakone in podzakonske akte, ki določajo obračun plač in drugih prejemkov ter Pravilnik o organizaciji družbe in Pravilnik o sistematizaciji delovnih mest.

Stroški dela v letu 2016:

Stroški dela	Leto 2016	Leto 2015	Indeks 16/15
a) Stroški plač	2.596.206	2.680.148	97
b) Stroški pokojninskih zavarovanj	360.186	353.672	102
c) Stroški socialnih zavarovanj	189.121	196.666	96
d) Drugi stroški dela	636.540	526.246	121
STROŠKI DELA SKUPAJ	3.782.053	3.756.732	101

Družba Mikrocop d.o.o. je v letu 2016 realizirala tudi za 73.159 € storitev, ki se obravnavajo kot stroški dela. Ti stroški so nastali na podlagi pogodb, sklenjenih z agencijo za posredovanje delovne sile. Število zaposlenih iz ur na podlagi teh pogodb je bilo 3,93.

Prejemki (bruto plače, regres, nagrada), ki so jih prejele naslednje skupine oseb, v družbi Mikrocop d.o.o. znašajo:

Stroški dela posebnih skupin	število oseb 2016	Leto 2016	število oseb 2015	Leto 2015	Indeks 16/15
Direktor družbe	1	96.605	1	94.143	103
Drugi zaposleni po individualnih pogodbah	5	264.312	5	305.044	87
Člani nadzornega sveta	1	18.000	1	18.000	100
STROŠKI DELA SKUPAJ	7	378.917	7	417.187	91

Družba ima do uprave in zaposlenih po individualnih pogodbah iz naslova neizplačanih nagrad za preteklo poslovno leto obveznost v višini 26.640 €, obveznost do nadzornega organa pa v višini 18.000 €. Na dan 31. 12. 2016 družba nima terjatev do uprave ter zaposlenih po individualnih pogodbah.

Odpisi vrednosti

Prevrednotovalni poslovni odhodki se pojavljajo v zvezi z opredmetenimi osnovnimi sredstvi, neopredmetenimi sredstvi in obratnimi sredstvi zaradi njihove oslabitve.

V obravnavanem obračunskem obdobju opravljen odpis dvomljivih in spornih terjatev je prevrednotovalni odhodek. Oslabitev opredmetenega osnovnega sredstva in primanjkljaj ob popisu sta prevrednotovalni poslovni odhodek. Prevrednotovalni poslovni odhodki se pripoznavajo, ko je opravljeno ustrezno prevrednotenje, ne glede na njihov vpliv na poslovni izid.

Odpisi vrednosti v letu 2016:

Odpisi vrednosti	Leto 2016	Leto 2015	Indeks 16/15
a) Amortizacija	620.388	781.634	79
b) Prevrednotovalni poslovni odhodki pri neopredmetenih sredstvih in opredmetenih osnovnih sredstvih	18.512	3.084	600
c) Prevrednotovalni poslovni odhodki pri obratnih sred.	7.811	6.083	128
SKUPAJ	646.711	790.801	82

Amortizacija v letu 2016:

Amortizacija	Leto 2016	Leto 2015	Indeks 16/15
a) Amortizacija neopredmetenih osnovnih sredstev	206.857	386.993	53
b) Amortizacija zgradb	101.412	100.086	101
c) Amortizacija opreme in naprav	287.073	270.489	106
č) Amortizacija naložbenih nepremičnin	25.046	24.066	104
SKUPAJ	620.388	781.634	79

Drugi poslovni odhodki

Drugi poslovni odhodki v letu 2016:

Drugi poslovni odhodki	Leto 2016	Leto 2015	Indeks 16/15
2. Drugi stroški	25.463	20.812	122
SKUPAJ	25.463	20.812	122

Druge poslovne odhodke v letu 2016 predstavljajo izdatki za zemljiški prispevek, varstvo okolja.

Finančni prihodki

Finančni prihodki so prihodki iz investiranja. Pojavljajo se v zvezi s finančnimi naložbami in tudi v zvezi s terjatvami. Sestavljajo jih obračunane obresti in deleži v dobičku drugih pa tudi prevrednotovalni finančni prihodki. Finančni prihodki se priznavajo ob obračunu ne glede na prejemke, če ne obstaja utemeljen dvom glede njihove velikosti, zapadlosti v plačilo in po plačljivosti. Finančni prihodki iz danih posojil predstavljajo obresti za dana posojila in prevrednotovalne finančne prihodke v zvezi z zmanjšanjem dolga.

Obresti se obračunavajo v sorazmerju s pretečenim obdobjem ter glede na neodplačni del glavnice in veljavno obrestno mero.

Prevrednotovalni finančni prihodki predstavljajo pozitivne tečajne razlike v zvezi z zmanjšanjem dolga in se obračunavajo za obdobje, za katero so sestavljeni bilančni izkazi.

Finančni prihodki v letu 2016:

Finančni prihodki	Leto 2016	Leto 2015	Indeks 16/15
I. Finančni prihodki iz deležev	127	50.156	0
1. Finančni prihodki iz deležev družb v skupini	0	50.000	0
2. Finančni prihodki iz deležev v pridruženih družbah	0	0	-
3. Finančni prihodki iz deležev v drugih družbah	0	0	-
4. Finančni prihodki iz drugih naložb	127	156	81
II. Finančni prihodki iz danih posojil	1.049	111	949
1. Finančni prihodki iz posojil, danih družbam v skupini	1.001	36	2.799
2. Finančni prihodki iz posojil, danih drugim	48	75	65
III. Finančni prihodki iz poslovnih terjatev	114	1.113	10
1. Finančni prihodki iz poslovnih terjatev do družb v skupini	0	0	-
2. Finančni prihodki iz poslovnih terjatev do drugih	114	1.113	10
SKUPAJ	1.290	51.380	3

V letu 2015 večino finančnih prihodkov predstavljajo finančni prihodki iz deležev, in sicer predstavljajo delež dobička od družbe Mikrocop BH d.o.o. V letu 2016 pa finančne prihodke predstavljajo obresti iz depozitov, posojil, tečajne razlike in zamudne obresti.

Finančni odhodki

Finančni odhodki iz odpisov dolgoročnih finančnih naložb predstavljajo odhodke iz investiranja in imajo naravo prevrednotovalnih finančnih odhodkov.

Pojavljajo se v zvezi s finančnimi naložbami zaradi njihove oslavitve, če zmanjšanje njihove vrednosti ni krito z rezervami zaradi vrednotenja po pošteni vrednosti. Enako se pojavljajo tudi finančni odhodki iz odpisov kratkoročnih finančnih naložb, predvsem kot slabitev danih posojil, za katere se meni, da ne bodo plačana.

Finančni odhodki se pripoznajo, če je zmanjšanje gospodarske koristi povezano z zmanjšanjem sredstev – oslavitvijo finančnih naložb.

Finančni odhodki družbe Mikrocop d.o.o. v letu 2016:

Finančni odhodki	Leto 2016	Leto 2015	Indeks 16/15
II. Finančni odhodki iz finančnih obveznosti	167.452	211.973	79
1. Fin. odhodki iz posojil, prejetih od družb v skupini	345	127	271
2. Finančnih odhodki iz posojil, prejetih od bank	165.467	197.795	84
4. Finančni odhodki iz drugih finančnih obveznosti	1.640	14.051	12
III. Finančni odhodki iz poslovnih obveznosti	1.684	1.746	96
2. Finančni odhodki iz obveznosti do dobaviteljev	1.135	1.152	99
3. Finančni odhodki iz drugih poslovnih obveznosti	549	594	92
SKUPAJ	169.136	213.719	79

Finančni odhodki iz finančnih obveznosti so se v primerjavi s preteklim letom zmanjšali za približno 20 odstotkov, kar je posledica padca finančnih odhodkov iz posojil prejetih od bank in finančnih odhodkov iz drugih finančnih obveznosti. Padec le teh je rezultat refinanciranja kratkoročnih in dolgoročnih obveznosti v en dolgoročen kredit v letu 2015 in zmanjševanje zadolženosti v letu 2016. Finančni odhodki iz obveznosti do dobaviteljev predstavljajo obračunane zamudne obresti in so se glede na leto 2015 zmanjšale.

Drugi prihodki in odhodki

Drugi prihodki predstavljajo neobičajne postavke (izredni prihodki) in ostale prihodke, ki povečujejo poslovni izid. Drugi odhodki predstavljajo neobičajne postavke (izredni odhodki) in ostale odhodke, ki zmanjšujejo poslovni izid.

Drugi prihodki in odhodki	Leto 2016	Leto 2015	Indeks 16/15
Drugi prihodki	5.026	86	5.843
Drugi odhodki	43.967	40.546	108

Drugi prihodke predstavljajo prihodki, ki nimajo značaja rednega poslovanja (subvencije, dotacije, izravnave. Drugi odhodki pa so odhodki za dane donacije, odškodnine in davčno nepriznane odhodke.

Odloženi davki

V letu 2016 je družba Mikrocop d.o.o. obračunala 9.820 € odloženega davka.

Čisti poslovni izid družbe Mikrocop d.o.o.

Čisti poslovni izid družbe Mikrocop d.o.o. je v letu 2016 znašal 337.604 €.

Poročilo neodvisnega revizorja

POROČILO NEODVISNEGA REVIZORJA

Lastnikom gospodarske družbe MIKROCOP d.o.o.

Mnenje

Revidirali smo računovodske izkaze gospodarske družbe **MIKROCOP d.o.o.**, ki vključujejo bilanco stanja na dan 31. decembra 2016 ter izkaz poslovnega izida, izkaz gibanja kapitala in izkaz denarnih tokov za tedaj končano leto ter povzetek bistvenih računovodskih usmeritev in druge pojasnjevalne informacije. Pregledali smo tudi poslovno poročilo.

Po našem mnenju priloženi računovodski izkazi v vseh pomembnih pogledih pošteno predstavljajo finančni položaj družbe **MIKROCOP d.o.o.** na dan 31. decembra 2016 ter njen poslovni izid in denarne tokove za tedaj končano leto v skladu s Slovenskimi računovodskimi standardi.

Podlaga za mnenje

Revizijo smo opravili v skladu z mednarodnimi standardi revidiranja (MSR). Naše odgovornosti na podlagi teh pravil so opisane v tem poročilu v odstavku Revizorjeva odgovornost za revizijo računovodskih izkazov. V skladu s Kodeksom etike za računovodske strokovnjake, ki ga je izdal Odbor za mednarodne standarde etike za računovodske strokovnjake (Kodeks IESBA) ter etičnimi zahtevami, ki se nanašajo na revizijo računovodskih izkazov v Sloveniji, potrjujemo svojo neodvisnost od družbe in, da smo izpolnili vse druge etične zahteve v skladu s temi zahtevami in Kodeksom IESBA.

Verjamemo, da so pridobljeni revizijski dokazi zadostni in ustrezni kot osnova za naše revizijsko mnenje.

Druge informacije

Za druge informacije je odgovorno poslovodstvo. Druge informacije obsegajo poslovno poročilo, ki je sestavni del letnega poročila družbe **MIKROCOP d.o.o.**, vendar ne vključujejo računovodskih izkazov in našega revizorjevega poročila o njih.

Naše mnenje o računovodskih izkazih se ne nanaša na druge informacije in o njih ne izražamo nobene oblike zagotovila.

V povezavi z opravljeno revizijo računovodskih izkazov je naša odgovornost prebrati druge informacije in pri tem presoditi ali so druge informacije pomembno neskladne z računovodskimi izkazi, zakonskimi zahtevami ali našim poznavanjem, pridobljenim pri revidiranju, ali se kako drugače kažejo kot pomembno napačne. Če na podlagi opravljenega dela zaključimo, da obstaja pomembna napačna navedba drugih informacij, moramo o takih okoliščinah poročati. V zvezi s tem ni nič takega, o čemer bi morali poročati.

Odgovornost poslovodstva in pristojnih za upravljanje za računovodske izkaze

Poslovodstvo je odgovorno za pripravo in pošteno predstavitev teh računovodskih izkazov v skladu s Slovenskimi računovodskimi standardi in za tako notranje kontroliranje, kot je v skladu z odločitvijo poslovodstva potrebno, da omogoči pripravo računovodskih izkazov, ki ne vsebujejo pomembno napačne navedbe zaradi prevare ali napake.

Poslovodstvo je pri pripravi računovodskih izkazov družbe odgovorno za oceno njene sposobnosti, da nadaljuje kot delujoče podjetje, razkrije zadev, povezanih z delujočim podjetjem in uporabo predpostavke delujočega podjetja kot podlago za računovodenja, razen če namerava poslovodstvo podjetje likvidirati ali zaustaviti poslovanje, ali če nima druge možnosti, kot da napravi eno ali drugo.

GM REVIZIJA PLUS, d.o.o., Ulica Gradnikove brigade 4, 1000 Ljubljana, Slovenija

Davčna številka – SI29769582; Matična številka – 7140304.
Osnovni kapital 7.500,00 EUR;

Družba je vpisana v Register revizijskih družb pri Slovenskem inštitutu za revizijo pod številko RD-A-002/16.
Pooblaščen revizor - Luka Vremec – registrska številka pri Slovenskem inštitutu za revizijo - P-00235.

Nadzorni svet je odgovoren za nadzor nad pripravo računovodskih izkazov in za potrditev revidiranega letnega poročila.

Revizorjeva odgovornost za revizijo računovodskih izkazov

Naši cilji so pridobiti sprejemljivo zagotovilo o tem ali so računovodski izkazi kot celota brez pomembno napačne navedbe zaradi prevare ali napake, in izdati revizorjevo poročilo, ki vključuje naše mnenje. Sprejemljivo zagotovilo je visoka stopnja zagotovila, vendar ni jamstvo, da bo revizija, opravljena v skladu s pravili revidiranja, vedno odkrila pomembno napačno navedbo, če ta obstaja. Napačne navedbe, lahko izhajajo iz prevare ali napake, ter se smatrajo za pomembne, če je upravičeno pričakovati, da posamič ali skupaj, vplivajo na gospodarske odločitve uporabnikov, sprejete na podlagi teh računovodskih izkazov.

Med izvajanjem revidiranja v skladu s pravili revidiranja uporabljamo strokovno presojo in ohranjamo poklicno nezaupljivost. Prav tako:

- prepoznamo in ocenimo tveganja pomembno napačne navedbe v računovodskih izkazih, bodisi zaradi napake ali prevare, oblikujemo in izvajamo revizijske postopke kot odzive na ocenjena tveganja ter pridobivamo zadosten in ustrezne revizijske dokaze, ki zagotavljajo podlago za naše mnenje. Tveganje, da ne bomo odkrili napačne navedbe, ki izvira iz prevare, je višje od tistega, povezanega z napako, saj prevara lahko vključuje skrivne dogovore, ponarejanje, namerno opustitev, napačno razlago ali izogibanje notranjih kontrol;
- opravimo postopke preverjanja in razumevanje notranjih kontrol, pomembnimi za revizijo z namenom oblikovanja revizijskih postopkov, ki so okoliščinam primerni, vendar ne z namenom izraziti mnenje o učinkovitosti notranjih kontrol družbe;
- presodimo ustreznost uporabljenih računovodskih usmeritev in sprejemljivost računovodskih ocen ter z njimi povezanih razkritij posloводства;
- na podlagi pridobljenih revizijskih dokazov o obstoju pomembne negotovosti glede dogodkov ali okoliščin, ki zbuja dvom v sposobnost organizacije, da nadaljuje kot delujoče podjetje, sprejmemo sklep o ustreznosti poslovodske uporabe predpostavke delujočega podjetja, kot podlage računovodenja. Če sprejmemo sklep o obstoju pomembne negotovosti, smo dolžni v revizorjevem poročilu opozoriti na ustrezna razkritja v računovodskih izkazih ali, če so taka razkritja neustrezna, prilagoditi mnenje. Revizorjevi sklepi temeljijo na revizijskih dokazih pridobljenih do datuma izdaje revizorjevega poročila. Vendar kasnejši dogodki ali okoliščine lahko povzročijo prenehanje organizacije kot delujočega podjetja;
- ovrednotimo splošno predstavitev, strukturo, vsebino računovodskih izkazov vključno z razkritji, in ali računovodski izkazi predstavljajo zadevne posle in dogodke na način, da je dosežena poštena predstavitev;
- pristojne za upravljanje med drugim obveščamo načrtovanem obsegu in času revidiranja in pomembnih revizijskih ugotovitvah vključno s pomanjkljivostmi notranjih kontrol, ki smo jih zaznali med našo revizijo.



Luka Vremec
Pooblaščen revizor / Direktor

Ljubljana, 19. april 2017

GM revizija plus, d.o.o.

GM REVIZIJA PLUS
d.o.o.

GM REVIZIJA PLUS, d.o.o., Ulica Gradnikove brigade 4, 1000 Ljubljana, Slovenija

Davčna številka – SI29769582; Matična številka – 7140304.
Osnovni kapital 7.500,00 EUR;

Družba je vpisana v Register revizijskih družb pri Slovenskem inštitutu za revizijo pod številko RD-A-002/16.
Pooblaščen revizor - Luka Vremec – registrska številka pri Slovenskem inštitutu za revizijo - P-00235.

Izjava direktorice

Direktorica družbe je odgovorna za pripravo letnega poročila družbe Mikrocop d.o.o. za leto 2016 ter računovodskih izkazov, ki po njenem najboljšem mnenju vključujejo pošten prikaz razvoja in izidov poslovanja družbe ter njenega finančnega položaja, vključno z opisom bistvenih tveganj, ki jim je družba izpostavljena.


Direktorica družbe potrjuje računovodske izkaze družbe Mikrocop d.o.o. za leto končano na dan 31. decembra 2016, ki vključujejo bilanco stanja na dan 31. decembra 2016, izkaz poslovnega izida, izkaz drugega vseobsegajočega donosa, izkaz gibanja kapitala in izkaz denarnih tokov za tedaj končano leto ter povzetek bistvenih računovodskih usmeritev in druge pojasnjevalne opombe.

Direktorica potrjuje, da so bile pri izdelavi računovodskih izkazov dosledno uporabljene ustrezne računovodske usmeritve, da so bile računovodske ocene izdelane po načelu poštene vrednosti, previdnosti in dobrega gospodarjenja in da računovodski izkazi predstavljajo resnično in pošteno sliko premoženjskega stanja družbe in izidov njenega poslovanja za leto 2016.

Direktorica družbe je odgovorna tudi za ustrezno vodenje računovodstva, za sprejem ustreznih ukrepov za zavarovanje premoženja in drugih sredstev ter potrjuje, da so računovodski izkazi skupaj s pojasnili izdelani na podlagi predpostavke o nadaljnjem poslovanju družbe ter v skladu z veljavno zakonodajo in Slovenskimi računovodskimi standardi.

Direktorica družbe sprejema in potrjuje letno poročilo družbe Mikrocop d.o.o. za leto 2016.

Ljubljana, april 2017



Simona Kogovšek

Direktorica družbe Mikrocop d.o.o.